

ДВА РАЗА В МЕСЯЦ

ЖУРНАЛ ДЛЯ УМЕЛЫХ РЕБЯТ

Коллекция® ИДЕЙ

№ 2 (70)
2008



КОНКУРСЫ
С ПРИЗАМИ
НА С. 19

Бумажные фонарики



Веселые прищепки



Маска, я тебя знаю




9 771681 841008 08005



Привет! Я Мышонок Тим —
твой помощник.

Следуй моим советам,
и у тебя все получится.

СОДЕРЖАНИЕ



EDIPRESSE
KONLIGA

© «Коллекция идей»

ЗАО «ЭДИПРЕСС-КОНЛИГА», 2008

Главный редактор Елена Цыгаровская

Дизайнер Галия Рахматулина

Над номером работали

В. Владов, О. Воронова, Т. Манцурова,

Е. Немешаева, М. Пец, Ю. Соловьев,

Т. Солоп, И. Степанова, Г. Фадеева,

О. Черемисова, Е. Шведова

Учредитель ЗАО «ЭДИПРЕСС-КОНЛИГА»

Издатель ЗАО «ЭДИПРЕСС-КОНЛИГА»

Президент Александр Колосов

Вице-президент Раиса Неяглова-Колосова

Генеральный директор Максим Зимин

Финансовый директор Наталья Старкова

Издательский директор Галина Арефьева

Директор по распространению Кирилл Егоренко

Коммерческий директор Илья Папийн

Директор по маркетингу Надежда Малкина

Директор по связям с общественностью

и информации Изабелла Савичева

Бренд-менеджер Екатерина Кондаурова

Начальник производственного отдела

Татьяна Качурова

По вопросам распространения тел. 775-14-35

ООО «ВИДЕО ИНТЕРНЭШНЛ./ПРЕСС ВИ

Телефон: (495) 785 5506

Генеральный директор Татьяна Васюк

Зам. генерального директора

Евгения Смирнова (Esmirnova@pressvi.ru)

Руководитель проекта

Мария Полтавцева (MPoltavtseva@pressvi.ru)

Координатор рекламных макетов

Наталья Плаксина (nplaksina@pressvi.ru)

Отдел рекламы Татьяна Барель, Татьяна Ярцева

По вопросам подписки тел. 775-14-35

Отдел мелкооптовой продажи

тел. 689-0166, адрес: ул. 1-я Ямская, д. 8

Фирменный киоск

ВВЦ, павильон «Культура» (№ 66)

Адрес редакции: Москва, Бакунинская ул., 71

Тел.: (495) 775-14-35

E-mail: ideas@konliga.ru

Сайт в интернете: www.konliga.ru

Для писем: 101000, Москва, Главпочтамт,

а/я 385, «Коллекция идей»

Отпечатано в ОАО «АСТ – Московский

полиграфический дом»,

тел.: (495) 748-6733. Зак №

Тираж 65 000 экз.

Журнал зарегистрирован Федеральной службой

по надзору за соблюдением законодательства

в сфере массовых коммуникаций и охране

культурного наследия.

Свидетельство о регистрации

№ ПИ ФС77-21219 от 22.06.2005.

Предназначен для детей младшего

и среднего школьного возраста.

В номере использованы материалы,

предоставленные немецким издательством BPV

Buch- und Presse-Vertrieb GmbH,

Roemerstr. 90, D-79618 Rheinfelden.

Все права на распространение журнала

на русском языке в России,

странах СНГ и Балтии принадлежат

ЗАО «ЭДИПРЕСС-КОНЛИГА».

Редакция не несет ответственности

за содержание рекламных объявлений.

Первечатка материалов только

с письменного разрешения редакции.

FIPP



КОТЯРА

Аппликация

от
5 лет

Описание работы

1. Вырежи все детали аппликации со стр. 17.
2. Наклей детали на картон, тщательно соблюдая последовательность: задние лапки, хвост, туловище, голова, глаза, хохолок.

Тебе потребуется

- лист картона
- клей
- ножницы

Текст и фото: Юрий Соловьев

Посмотрите на него – аж присел! Мышонка, что ли, никогда не видел?



ЦВЕТНОЕ ДОМИНО



Рецепт соленого теста



- 2 стакана муки
- 1 стакан соли
- 3/4 стакана воды

Тебе потребуется

- пластмассовый ножик (стек)
- фломастеры или краски
- кисточка
- карандаш
- большая линейка
- треугольник



Долгими зимними вечерами с хорошими добрыми друзьями поиграть в домино – мечта!



Описание работы

1. Перемешай муку, соль, добавь воду (фото 1).
2. Тесто хорошенько разомни, чтобы оно не крошилось и не рвалось (фото 2).
3. Возьми часть теста, скатай комочек. Остальную часть убери в пакет, чтобы тесто не высохло (фото 3).
4. Скалкой раскатай тесто толщиной 0,3–0,5 см. Если не получится сразу большой лист теста – сделай 2–3 поменьше (фото 4).
5. Приложи треугольник или линейку к тесту и очень точно вырежи прямоугольник. Убери лишние обрезки по краям (фото 5).
6. С помощью стека и линейки сделай по всем краям отметки через каждые 2 см (фото 6).
7. Соедини линейкой противоположные метки и разрежь лист теста на квадраты, не сдвигай их (фото 7).

Оставь заготовку сохнуть в теплом месте. Если тебе помогают взрослые, то можно тесто раскатать на противне и подсушить в духовке 1–2 часа при температуре 50 градусов.

Продолжение на стр. 8

8. Когда тесто высохнет, по линейке разлинуй заготовку по диагонали в двух направлениях (фото 8).
9. Глядя на основной рисунок, раскрась фишки. Сначала покрась участки синим цветом, потом красным и т.д. Используй краски или фломастеры (фото 9). Ты мо-

жешь раскрасить фишки в любые цвета, игра все равно получится.

10. Подожди, пока краска высохнет и разломай фишки, как плитку шоколада.
11. Края фишек зачисти наждачной бумагой или напильником. Можно покрыть фишки лаком (фото 10).



ПРАВИЛА ИГРЫ-1

1. У тебя получилось 88 фишек. Разложи фишки цветной стороной вниз и перемешай.
2. В игре принимает участие 4–5 игроков. Каждый игрок берет по 10 фишек. Пять одноцветных фишек с рисунком в центре называются джокерами, их можно использовать вместо любой цветной

- фишки. Оставшиеся фишки – это резерв.
3. Игроки по очереди приставляют фишки одинаково окрашенными сторонами. Если нет подходящей по цвету фишки, то игрок берет дополнительную фишку из резерва.
4. Побеждает тот, кто первым выставит все свои фишки.

ПРАВИЛА ИГРЫ-2

Каждый игрок собирает свою цепочку из 20 фишек или замкнутую дорожку по периметру прямоугольника, по сторонам должно быть по 5 и 7 фишек. Кто сделает это первым, тот и победил.



★ Звонки от Димы Билана ★

Для заказа звонков, нажмите телефон 2 Д. Билана, отправив код на номер 4448

- 00295027 Будильник (нежно) Доброе утро!..
- 00295024 (заигрывая) Привет, подружка...
- 00295025 (поет) Это Дима Билан...
- 00295026 Смс-звук (ласково) Тебе пришла SMS-ка

Пупсы!
Отдадим в хорошие руки пупсинов-сосиски!
Отправь код анимации на номер 4448

зачащи модные стрижки, и они будут сдержаны в твоём мобильном

00295028 00295029 00295036

Зачащи меня в свой телефон!
Отправь 238 на 4449

Ай-Фри ИГРЫ

Отправь код на номер **4449**

ВЕСЕЛЫЕ ШАРИКИ Зимний сезон 8096618	ЧЕРЯХИ 2007 8096617	ЗВЕРЬЯТА 8096616	ЛЕГЕНДА О СИРСЕ 8096615	СИМУЛЯТОР САНОВ Line Rider MOBILE 8096614	АНТАРКТИКА В ОПАСНОСТИ ANTARCTIC CHALLENGE 3D 8096613
--	----------------------------------	----------------------------	-----------------------------------	--	--

Ай-Фри Звонки

Реалтоны всех форматов

ЛУЧШИЕ ЗВОНКИ
88514383 Нарочитый будильник. Вставай, уже утро, пора вставать! Поднимаешь же!!
88514375 Ответ на звонок, или я трансформируюсь в более старую модель телефона!!
88514389 Кит-гол-звонок. Звонок, зво-звонок - трубку возьми! (приветливый кит-гол ритм)
88514391 Это твой телефон говорит, ой, жидкие, тебе кто-то звонит, и потом кто-то на говорит...
88514400 Это пародия зову - было бы кстати записать содержание неяркого рабу!!
88514399 Дорфробот. Я слышу вой и лужу, слышишь, что тебе скажу?
88514402 Гипи-бом, тили-бом - твой звонок мобильный номер!
88514384 Энергичный телефон. Меня от звонка так колбасит!
88514392 Скажи, ахуу и морда дышит-ится Дед Мороз!!
88514389 Привет Ты чего в школе? Идем гулять-ЮИ!
88514394 (Смс-мессенджер-звонки)

Качай песни целиком! Отправь 231 на 4449
Хочешь услышать, как звучат голосовые звонки - набери 0878
Убедись, что твой телефон поддерживает звонки

Ай-Фри МЕЛОДИИ+ РЕАЛТОНЫ/МРЗ

Для заказа реалтонов/МРЗ звонки X на 5 и отправь код на номер 4448

НАШИ ХИТЫ
Нежность. MaxSim X8514431
Белые розы. Ласковый май X8514426
Тай устроен этот мир. Билан Дима X8514427
Shattered Dreams. Лазарев Сергей X8514434
Я тебя никогда не забуду. Юнона и Авось X8514422

Прослушай мелодию, прежде чем заказать! Звонки 0878

ХИТ-ПАРАД МУЛЬТФИЛЬМОВ **НАШИ ФИЛЬМЫ**

X875031 Мф "Кровавая вишня". Улыбка	Я люблю любовь. "Любовь-марш". К. Орбасите X875089
X875017 Мф "Лиса". Кольбельная мелодия	Прекрасное детство. Юф "Остия на будущее" X875060
X875021 Мф "Калитин Бурулька". Мы Барибо	Вальс. Юф "Мой любимый и манящий вечер" X875072
X875011 Мф "Два героя в плен". Талант и мечта	Позови меня, позови. Юф "Каравай" X875088
X875088 Мф "Кит Лисовский". Коуч, кому верить!	Сосновая тема. Мф "Дневник девочки" X875083
X875042 Мф "Простонародный". Как не быть злой	Юф "Слушайши романс" (Романс) X875076
X875007 Мф "Лазаревский пародиз". Сосновая тема	Все зоны достали. Юф "Титер ФМ" X875086
X875039 Мф "Крокодил Гена". Пусть баба неужелю	Сказочный кит. Юф "Каролин" X875085
X875032 Мф "Лиса для мамочки". Песенка Мавокиана	Юф "Дважды-два четыре" X875085
X875087 Мф "Ангел Поляков и Туранин Эми". Песня Юна	Мобильник. Юф "Бульвар" X875084

КАПЛАВА
10 игр по цене одной
Отправь 381 на номер 4449

ПРИКЛЮЧЕНИЯ АМАТИКА 8096595	ЧЕРЕПАШКА-НИНДЖА 8096596	ЛЕДЯНОЙ КОРОЛЕВА (ЧТ) 8096612	НУ, ПОГОДИ! 8096611	АРИТМЕТИЧЕСКИЙ СПЕЦНАЗ 8096610	ЧЕЛОВЕК-ПАУК 2: ВРАГ В СТРАНЕ ИЛИ 8096609	ПУЗЫРИ 8096608	ДЕМО ВЕРСИИ ИГР БЕСПЛАТНО на war.i-free.ru или отправь 598 на 4446
СТАНЬ ОБЯЗАТЕЛЬНЫМ И МИЛЫМ ЗАВТРАКИМ, ЧТОБЫ НАЙТИ СЕРДЕЦЕ И ВЕРНУТЬ ЕГО ОБИЖАНИМ ПРОСТОРАМ!	ДРАКИ И ПРИКЛЮЧЕНИЯ. ДЕНТАСТИЧЕСКИЙ СМЕРТЬ И ПРЕКРАСНАЯ ГРАФИКА. ВСЕ ЛУЧШЕЕ НАХОДИТСЯ ПЕР ЧЕЛОВЕКАШКА - В ОДНОЙ МОБИЛЬНОЙ ИГРЕ.	ИГРАЙ ЗА КРУЮ-БЕЛУ СИРАТА, ЧЬЯ ЛЮБОВЬ К ЖЕЛУДКАМ ДОСТАВЛЯЕТ ЕМУ СПОКОЙСТВИЕ И НЕПРИЯТНОСТИ.	ДЕВОЧКА ОТРАВЕЛИВАЕТ В ПУТЯХИ НА ПОИСК СВОЕГО БРАТА, КОТОРОГО УВЕЛИЧА СМЕШАННАЯ КОРОЛЕВА. В ПУТИ ОНА СМОЖЕТ БОЛЬШЕ ПРИТРАВИТЬСЯ СВОИМ ДРУЗЬЯМ.	ПРИЛОЖЕНИЕ ГЕРОЕВ НУ, ПОГОДИ ПРОДОЛЖАЕТСЯ. НА ПРОТЯЖЕНИИ 27 УРОВНЕЙ, ВЫ БУДЕТЕ НАХОДИТЬСЯ В СЛОЖНОЙ ПОСТОЯННОЙ ПЛОТНОСТИ ЗА НЕУКОМНЫМИ ЗАДАЧАМИ.	КТО-ТО УРАЛ СВЯЩЕННОЕ ЗОЛОТОЕ ЯЙЦО ПИЛЬНИКОВ! СПАСЕВ МОЖНО ПО ВОЗВРАЩЕНИЮ ЯЙЦА ПОЖАЛОВАТЬ КРАСНУЮ АЛИ - ВЕЛИКУЮ СО СТОЛБОВЫМИ РУКАМИ.	ЦЕЛЬ ИГРЫ - ОЧИСТИТЬ КАЖДЫЙ УРОВЕНЬ ОТ РАЗНОЦВЕТНЫХ ШАРОВ-ОМБ. СТЕЙДЖИТЕ ИЛИ ЗАГОНЯЙТЕ ИХ ШАРАМИ, ЧТОБЫ ВЗРЫВЬ ГРУППЫ ОДНОГО ЦВЕТА.	НЕЗАБЫТЫЕ ШОУ-ЭФФЕКТЫ, ГДЕ СТРЕЛЯЕТ ВЕСЕЛОСТЬ! ПАРОВАЯ ИГРА С КОТОРОЙ ТЫ НЕ СОСЛУШАЕШЬ!

Ай-Фри картинка

Отправь код на номер **4446**

АНИМАЦИЯ 87795422	АНИМАЦИЯ 87795919	АНИМАЦИЯ 87795675	АНИМАЦИЯ 87795866	АНИМАЦИЯ 87795949	АНИМАЦИЯ 87795838	АНИМАЦИЯ 87795468	АНИМАЦИЯ 87795770
АНИМАЦИЯ 87795900	АНИМАЦИЯ 87795986	АНИМАЦИЯ 87795730	АНИМАЦИЯ 87795860	АНИМАЦИЯ 87795863	АНИМАЦИЯ 87795633	АНИМАЦИЯ 87795815	АНИМАЦИЯ 87795770

Ай-Фри лого

В виде картинки замените X на: цифру 1 для телефонов Nokia, цифру 2 для телефонов Siemens

Отправь код на номер **4446**

X8514615	X8514623	X8514632	X8514609	X8514607	X8514594	X8514593	X8514592	X8514589	X8514575
X8514549	X8514555	X8514552	X8514551	X8514545	X8514556	X8514544	X8514546	X8514534	X8514539

СТАНЬ СВОИМ
Мафия-Сити
Большая War-игра и бесплатный контент на **WAR.TELE2.RU**

ТЕЛЕ2.
просто дешевле

Отправляя sms-запрос на короткий номер, вы даете согласие на получение дополнительной информации об услугах Ай-Фри. Для заказа мелодий, картинок, игр необходимо иметь Вал-доступ в Интернет, который оплачивается дополнительно, согласно тарифному плану вашего оператора. Чтобы настроить Вал-доступ, звоните с мобильного на номер 07242. Стоимость запроса на номер 4446: МегаФон-29 руб; МТС-28,41 руб; Билайн-37,29 руб; 4448: МегаФон-89 руб; МТС-57,4 руб; Билайн-59,3 руб; 4449: МегаФон-119 руб; МТС-86,1 руб; Билайн-93,2 руб; 4161: МегаФон-142,5 руб; МТС-136,33 руб; Билайн-144 руб; стоимость минуты звонка на номер 0836: МегаФон-29 руб; МТС-28,41 руб; Билайн-29,66 руб; 0878: МегаФон-29 руб; МТС-28,4 руб; Билайн-29,6 руб; 07242 (с моб. т.ч.): (495) 740 48 55, (812) 438 16 76, Украина (044) 239 23 61. Срок действия тарифов и кодов 3 месяца с момента выхода издания. В случае ошибочного запроса услуга считается оказанной. (с) EMI Records Limited, (с) ООО «Музыкальное Издательство Свят Олим Мюзик Паблишинг», (с) EMI Music Publishing Ltd. / ЗАО «С.Б. Мюзик Паблишинг»

Убедись, поддержишь ли игру твой телефон на war.i-free.ru. Даже если ты заказываешь любую другую игру, которая не подходит к твоему телефону, ты сможешь бесплатно выбрать любую другую игру.

На правах рекламы



от
9 ЛЕТ

ЕЖИК

двухцветный

Тебе потребуется

- желтый и оранжевый картон
- гофрокартон желтого цвета
- коричневая и оранжевая калька
- черная бумага
- черный маркер
- простой карандаш
- калька
- ножницы
- универсальный клей
- линейка

Люблю с ежиком гулять. Всегда светло.



Текст и фото: Юрий Соловьев

Описание работы

1. Скопируй со схемы на стр. 20–21 2 детали основы ежика на желтый и оранжевый картон, 2 детали окошка на коричневую и оранжевую кальку, глазки на желтый картон и черную бумагу (зрачок) и носики (2 дет.) на желтый и оранжевый картон. Вырежи все детали.
2. На детали основы приклей нос и глазки, нарисуй маркером ротика ежика.
3. На оранжевую деталь ежика с обратной стороны наклей коричневое окошко (фото 1).
4. Вырежи из гофрокартона полоску размером 7 x 34 см и приклей ее одним ребром к оранжевой детали ежика. Сверху до полного высыхания клея положи груз – книжку.
5. На желтую деталь ежика с обратной стороны приклей оранжевое окошко. Смажь клеем второе ребро полоски гофрокартона и приложи к нему желтую деталь (фото 2), положи груз (фото 3) до высыхания клея.
6. Внутри фонарика можешь вставить маленькую лампочку (фото 4).



СНЕГОВИК

Тебе потребуется

- деревянная прищепка
- желтая, красная и серая цветная бумага
- пара пластиковых глазок
- кусочек белого пенополиуретана толщиной 0,5 см (поролон, фетра, войлочного полотна)
- серебряный спрей
- универсальный клей
- 4 белые крупные бусины (2 поменьше и 2 побольше)
- черный маркер
- простой карандаш
- калька
- ножницы




«Прищепится» такой – не оторвать!

Описание работы


1. Скопируй со схемы на стр. 21 детали снеговика на пенополиуретан, ротик и нос на красную бумагу, а ведро на серую бумагу. Вырежи. На ведре нарисуй маркером солнечный блик и ручку.
2. Приклей к голове глаза, ведро, рот и нос, сложив его по линии сгиба (фото 1).
3. Покрась прищепку в серебряный цвет. Отступив от края по 1 см, приклей к одному концу прищепки по маленькой бусине с обеих сторон (фото 2). К противоположному концу прищепки приклей по большой бусине.
4. Поставь прищепку вверх маленькими бусинами. К ближнему ребру приклей голову снеговика (фото 3), а к дальнему — туловище (фото 4).
5. Прикрепи прищепку-снеговика на елку либо поставь в праздничную композицию на стол.



ЛЕТУЧИЕ МЫШИ



Я ведь тоже мышь. И мне летать охота.



Тебе потребуется

- оранжевая мешковина
- плоды-крылатки листопадных деревьев
- половинка скорлупы грецкого ореха
- плоды-шарики липы
- желуди «в чашечках»
- листья папоротника или плюща
- степлер
- 4 канцелярские скрепки
- золотая краска
- деревянная палочка для шашлыка
- льняной шпагат
- черный фломастер
- линейка
- ножницы

Описание работы

1. Вырежи из мешковины основу – прямоугольник 15 x 20 см. Выдерни с его краев по 4–5 ниток, получится бахрома.
2. На верхний левый угол основы наклей половинку грецкого ореха, покрытого золотой краской, это луна (фото 1).
3. На правую и нижнюю стороны прикрепил с помощью степлера листья папоротника и желуди (фото 2).
4. На плодах-шариках липы нарисуй по 2 точки — глазки мышей – и приклей их глазками вверх к панно.
5. Подклей к головкам мышей крылья-летучки (фото 3).
6. На верхнюю часть панно вставь на одинаковом расстоянии 4 скрепки и продень в них палочку для шашлыка (фото 3). По краям палочки привяжи льняной шпагат и повесь панно.



СХЕМЫ • ВЫКРОЙКИ • ТРАФАРЕТЫ

Коллекция идей

журнал для умелых работ





СХЕМЫ • ВЫКРОЙКИ • ТРАФАРЕТЫ

Коллекция идей

журнал для умелых ребят



Объявляю очередной 4 ТУР конкурса «Самая оригинальная поделка»



- смастери свою поделку
- сфотографируй ее
- пришли фото в редакцию по адресу:
101000, Москва, Главпочтамт, а/я 385,
конкурс «Самая оригинальная поделка»

Лучшие работы я опубликую в журнале.

Победители получают ПРИЗ!

КЛУБ КОЛЛЕКЦИОНЕРОВ



Все вы уже посмотрели новый мультфильм «БИ МУВИ: МЕДОВЫЙ ЗАГОВОР» © Dreamworks про наших друзей – трудолюбивых пчелок. Мышонок Тим и «Клуб коллекционеров ПЕЦ» предлагают тебе принять участие **в конкурсе!** Для этого:

- нарисуй Тима вместе с любым персонажем из коллекции игрушек ПЕЦ «БИ МУВИ»
- пришли рисунок **до 1 февраля** к нам в редакцию с пометкой «КЛУБ КОЛЛЕКЦИОНЕРОВ ПЕЦ» (укажи имя, фамилию, возраст, адрес и телефон)


Имена победителей будут размещены на сайте www.pez.ru.

Всех приславших нам письма с рисунками ждут **подарки и сюрпризы!**


А если вместе с рисунком ты пришлешь логотип ПЕЦ, вырезанный с обратной стороны игрушки, то получишь дополнительный гарантированный подарок – игрушку ПЕЦ!

* акция действует на всей территории РФ

Не пропусти продолжение розыгрышей в следующем номере журнала!



голова

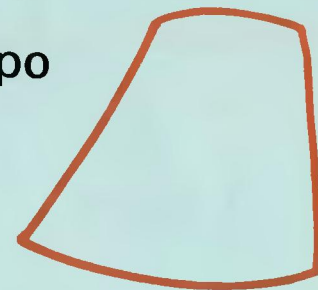


туловище


рот



ведро




нос



5 **Маме**



12 **Папе**



16 **Бабушке**



20 **Дедушке**



24 **Сестре**



31 **Брату**



35 **Другу**



СХЕМЫ • ВЫКРОЙКИ • ТРАФАРЕТЫ

Коллекция идей

журнал для умельцев рукодел



ТЕРЕМ-ТЕРЕМОК



Тебе потребуется

- ножницы
- блески и мишура
- клей




Описание работы

1. Вырежи верхнюю полоску с теремом по контуру.
2. Раскрась терем. Наклей на него блески и мишуру.
3. Согни терем по пунктирным голубым линиям
4. Нижний терем уже готов. Вырежи его, согни и можешь играть.

Было время, и я жил в царских палатах. Сытно было.



рис. 1



КОРОВА

Тебе потребуется





- лист бумаги
- простой карандаш
- цветные карандаши
- ластик

Молочка бы парного.
Так ведь не даст, все
домой унесет.



Описание работы

1. На начальном этапе наноси все линии на бумагу без нажима (чтобы лишнее потом можно было стереть).
2. Нарисуй большой прямоугольник, опусти вниз четыре вертикальные линии для ног и проведи под ними горизонтальную линию (рис. 1).
3. Для головы проведи две небольшие горизонтальные линии. Опираясь на них, нарисуй овал для головы, два маленьких овала для ушей и один овал для морды. Снизу пририсуй полукруг для вымени (рис. 2).
4. Прорисуй изгибы туловища. Нарисуй хвост, копыта, вымя, рожки (рис. 3).
5. Лишние линии сотри, а основные контуры обведи еще раз.
6. Раскрась корову цветными карандашами. Нарисуй глаза и нос.



ЛЕД И ПЛАМЯ



Тебе потребуется

- одноразовый пластиковый стаканчик
- восковой мелок
- вода
- свеча для торта



Описание работы

1. Налей в стаканчик воды столько, чтобы высота уровня жидкости была 6 см (фото 1).
2. Поставь стаканчик в морозильник и постоянно контролируй степень замерзания. Как только поверхность воды начнет покрываться ледяной корочкой, вставь в стаканчик восковой мелок и опять поставь стакан в морозильник (фото 2).
3. Через некоторое время загляни в морозильник и убедись, что мелок стоит строго вертикально. Если он наклонился, то обязательно его поправь, пока вода не замерзла окончательно. Стакан можно вынимать тогда, когда вода превратится в лед (фото 3).
4. Чтобы вынуть лед из формы, стаканчик с замерзшей водой подставь под струю горячей воды на несколько секунд. Тем же способом можно вынуть мелок. В итоге у тебя должен получиться ледяной подсвечник с отверстием посередине (фото 4).
5. Вставь свечку для торта в отверстие и подожги фитиль (фото 5).

По вечерам Снежная Королева зажигает ледяные свечи. Может, и мы попробуем?



Текст и фото: Екатерина Немешаева



ОТ
7 ЛЕТ

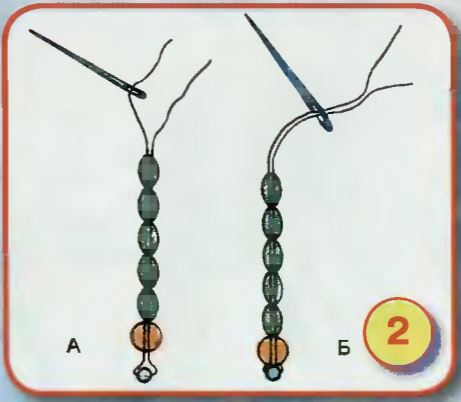

КОЛЬЕ ИЗ ШЕЛКОВЫХ ЛЕНТ



Да, такое украшение дорогого стоит. Очень дорогого!



Текст и фото: Татьяна Манцурова




Тебе потребуется

- оранжевая шелковая лента шириной 1 см и длиной 210 см
- зеленый бисер овальной формы длиной 0,5 см
- оранжевые бусины диаметром 0,8 см
- прозрачный бисер
- застежка для колье с тремя ушками с каждой стороны
- пластиковая бутылка
- нитки зеленого и оранжевого цветов

Описание работы

1. Вырежи из пластиковой бутылки 3 кружка диаметром 3,5 см (фото 1).
2. Собери цепочки из бисера. Для этого набери на нитку 5 зеленых бисерин, затем одну оранжевую и одну прозрачную. Закончи цепочку на прозрачной бисерине и пройди иглой весь путь обратно (рис. 2).
3. Пришей готовую цепочку к пластиковому кружку (фото 3). Так же пришей еще три цепочки (фото 4).
4. Отрежь от шелковой ленты полосу 70 см. Собери полосу на нитку, стяни (фото 5) и пришей в виде волана по спирали к пластиковому кругу (фото 6). В середину цветка пришей оранжевую бусину (фото 7).





5. Сделай еще два таких цветка. Готовые цветки переверни обратной стороной вверх и соедини друг с другом тремя цепочками, каждая цепочка состоит из 6 зеленых бисерин. Подвеска колье готова (фото 8).

6. Выбери застежку для колье. Она должна иметь по 3 ушка с левой и правой стороны (фото 9).

7. Набери на нитку 21 зеленую бисерину. Один конец нитки пришей к правому цветку, другой – к крайнему правому ушку застежки.

8. Сделай еще одну цепочку из 21 зеленой бисерины. Один конец цепочки пришей к левому цветку, второй – к крайнему левому ушку застежки (фото 10).

9. Примерь колье. Если длина подойдет, то пришей еще по 2 цепочки с правой и левой стороны. Вторая цепочка должна быть длиннее первой на одну бисерину – 22 бисерины, а третья длиннее второй – 23 бисерины (фото 11).



JAVA-ИГРЫ

Отправь SMS с кодом игры на номер **7063** Россия, Украина, Казахстан

Илья Муромец и Соловей Разбойник
 209026252



Кошмар перед Рождеством
 209025191



Диснеевские собаки
 209025191



Тачки - Супергонки
 209022445



Том и Джерри: драка за еду
 209018805



Губка Боб Квадратные Штаны
 209017251




Орки и Эльфы
 209026256



Золотой компас
 209025936



Моя прекрасная няня
 209015776



Зимний спорт с героями Диснея
 209025327



Пираты Карибского моря 3
 209026273



Винни Пух и все все все
 209022435




SEGA Ралли 3D
 209026654



Симпсоны™: минута до взрыва
 209022451



Гарри Поттер и Орден Феникса™
 209022969




Зачарованная
 209026096



Человек-Паук 3
 209018846



Твой первый тамагочи!
 209022462



Веселые, бесшабашные зимние приключения с Микки Маусом, Дональдом и Гуфи.

Будь готов к приключениям с Пиратами Карибского моря: На краю света!

Куда идем мы с Пятачком - большой-большой секрет!

Пригвай за руль раллийной Машины и соревнуйся за золото чемпионата SEGA Rally.

Самое известное телесериал в мире теперь на экране твоего мобильного телефона!

Испытай все, через что прошел Гарри в пятый год обучения в школе Хогвартс.


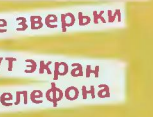
Сборник игр по новейшему фильму «Зачарованная» от компании Disney.

Супер герой возвращается! Игра по мотивам фильма «Человек паук 3»

Идеальная копия знаменитой игрушки-бестселлера.


КАРТИНКИ

Отправь код на номер **7062** Россия, Украина, Казахстан



ЛИЗУНЫ

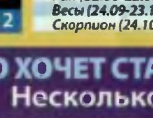

Отправь код на номер **7062** Россия, Украина, Казахстан



забавные зверьки облизнут экран твоего телефона

ТЕМЫ

Отправь код на номер **7063** Россия, Украина, Казахстан



ЗНАКИ ЗОДИАКА

Отправь код на номер **7062** Россия, Украина, Казахстан



Рыбы (19.02-20.03)
 Водолей (21.01-18.02)
 Дева (24.08-23.09)
 Деян (21.03-20.04)
 Телец (21.04-21.05)
 Близнецы (22.05-21.06)
 Лев (23.07-23.08)
 Рак (22.06-22.07)
 Весы (24.09-23.10)
 Скорпион (24.10-22.11)

209019396
 209019242
 209019384
 209019456
 209019222
 209019341
 209019395
 209019627
 209019231
 209019670

МЕЛОДИИ

Отправь код на номер **7062** Россия, Украина, Казахстан

	полифония	mp3
Лев и Брадобрей, тема из к/ф	209018504	209012697
Песенка Мамонтенка, тема из м/ф	209003341	209012702
Спокойной ночи, малыши, тема из т/п	209022563	209022561
Кобы не было зимы, тема из м/ф	209022667	209022666
Прекрасное далёко, тема из к/ф	209000315	209012714
Песенка крокодила Гены, тема из м/ф	209023768	209023766
33 коровы, тема из к/ф	209018508	209012090
Чапушки бабок ежек, тема из м/ф	209013837	209013238
Мальчишки-кадеты, тема из к/ф	209018405	209018403
Тема, из к/ф "Мория, Мирабелла"	209003334	209013231
Облака белогривые лошадки, тема из м/ф	209003349	209012701
Три белых коня, тема из к/ф	209018506	209013237
Чунга-чанга, тема из м/ф	209003330	209012694
Улыбка, тема из м/ф	209023558	209023556
Антошка, тема из м/ф	209023771	209023769

КТО ХОЧЕТ СТАТЬ МИЛЛИОНЕРОМ? 3
 Несколько сотен абсолютно новых вопросов из самых разных областей знаний
 Отправь SMS с кодом **7063** на номер **209025188** Россия, Украина, Казахстан

Все Sims в мобильнике
 209024917 209026090



Отправляй SMS с кодом игры на номер 7063

GLAMOUR СТРАЗЫ
 209023566 209023540 209023576

ИМА	код картинки
ЖЕНЯ	209023539
МАРИНА	209023551
ТАНЯ	209023582
ЮЛЯ	209023590

Отправь SMS с кодом на номер **7062**


РЕАЛТОНЫ

Отправь код на номер **7063** Россия, Украина, Казахстан


	mp3
Не смеши мои подковы!!! из м/ф "Алеша Попович и Тугарин Змей"	209014022
Фарс-мажор у меня!!! из м/ф "Добрыня Никитич и Змей Горыныч"	209014013
Ну держись, птица! из м/ф "Добрыня Никитич и Змей Горыныч"	209014004
И де такого умнова взяли?! из м/ф "Алеша Попович и Тугарин Змей"	209014021
Ура! Пацаны перемена!!!	209005695
Внимание! Уроков не будет! Домой Дети!	209005690
Звонок, который не слышат родители !!!	209015859
Класс встай! Трубки на стол!!!	209005692
Хазяин! Ты меня забыл в рюкзаке!!!	209005697

Гадания Отправь SMS с кодом программы на номер **7063**


Гадание на спичках
 209017991



Гадание на рунах
 209017473



Гадание на костях
 209017496



Настольная игра «РОЖДЕСТВЕНСКИЕ ПОДАРКИ»



Вырежи кружочки с подарками со стр. 22, наклей их на картон, с обратной стороны напиши соответствующий номер. Аккуратно вынь игровое поле из журнала и наклей его на картон.


ПРАВИЛА ИГРЫ:

1. В игре принимает участие 3 человека. Каждый игрок выбирает себе цвет дорожки, по которой он будет ходить, и берет набор подарков такого же цвета.
2. Игроки по очереди бросают кубик и передвигают фишки по своей дорожке.
3. Когда фишка попадает на большой кружок, игрок выкладывает подарок, соответствующий числу в кружке.
4. Побеждает тот игрок, кто первым разложит свои рождественские подарки на игровом поле.




См. стр. 36–37

СКОЛЬКО ОДИНАКОВЫХ ЭЛЕМЕНТОВ НА ЭТИХ КАРТИНКАХ?



Ответ на стр. 39



Найди
10 отличий

АНЕКДОТЫ

Учитель географии задал Боре вопрос, знает ли он что-либо о Панамском канале.

– Нет, – отвечает ученик, – на нашем телевизоре такого канала нет.

Один ученик решил подшутить над другим. Покрасил стул.

Второй заходит и прямо с порога говорит:

– Колян, я...

Первый ему:

– Да ты сядь сначала, – и на стул показывает.

А этот опять:

– Колян, я хотел тебе сказать...

Первый:

– Да ты сядь, не стесняйся.

Второй сел. Первый хихикает:

– Ну теперь говори.

– Колян, я просто хотел сказать, что твои джинсы надел.

ПОНАСАЖАЛИ ДЕРЕВЬЕВ-ПРОЕХАТЬ НЕГДЕ!



ПОНАСАЖАЛИ ДЕРЕВЬЕВ-ПРОЕХАТЬ НЕГДЕ.





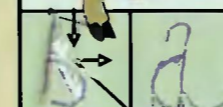


СМАЙЛИК
УЮТНЫЙ ДЕТСКИЙ КЛУБ
Монтессори, рисование, музыка
и не только!



РЕКЛАМА

Для детей от 8 мес. до 3,5 лет.
8 (499) 249-97-45, www.smilik-club.ru

Реши сканворд

	За него ставят в угол	П	Р	О	Г	Т	У	Т	О	К
		И		Воздушный извозчик	Р		Основа избы из венцов	У		
		а	л	л		Забота	у	х	о	а
	Единица оценки	о	с	о	б	а		Солдатский цвет	е	Гонки жокеев
		о	г	т	б		Отворот на рукаве	к	Наведенный глянец	л
	Высота человека	о		Аквариумная рыбка	щ	п	л	ь	к	а
		а	ч	м	п	е	л		Тонюсенький каблучок	
		и		Великий и ужасный Кинг-...	а					
		к	о	н	г			Пряное яблоко	к	и
										и
										и

Больше-меньше

Расставь цифры от 1 до 5 в пустые клетки так, чтобы в каждой строке, в каждом столбце и по диагоналям цифры не повторялись! Некоторые цифры уже стоят.

5	<	4	>	3	<	2	>	1
▲	▼	▼	3	▼	▼	▼	▼	▲
5	<	4	>	2	<	3	<	2
▼	▼	▼	▲	▲	5	▼		
5	<	2	<	4	>	3	<	
▲	▲	▼	▼	▼	▼	▼	▼	▼
5	>	<	4	>	<			
▼	▼	▼	▼	▲	▲	▲	▲	▲
>	1	<	<	5	>			



Ответ к стр. 35:
12 ЭЛЕМЕНТОВ

Знакам арифметики

Расставь в кружках знаки +, -, x, ÷ так, чтобы в каждой строчке и в каждом столбце получился нужный ответ.

5	+	7	+	4	-	7	=	9
○	○	○	○	○	○	○	○	○
5	+	4	○	5	○	4	=	60
○	○	○	○	○	○	○	○	○
9	○	1	○	5	○	8	=	5
○	○	○	○	○	○	○	○	○
7	○	7	○	4	○	4	=	60
○	○	○	○	○	○	○	○	○
=	=	=	=	=	=	=	=	=
63	28	18	7					



ВНИМАНИЕ! Для тех, кто не успел оформить подписку на почте, – РЕДАКЦИОННАЯ ПОДПИСКА

Мой адрес:

Индекс _____
 Область _____
 Город _____
 Улица _____
 Дом _____ Корп. _____ Кв. _____
 Тел. _____
 Ф.И.О. _____

№ квитанции
 об оплате и дата оплаты

Цены указаны с учетом доставки изданий заказной бандеролью по почте на территории России

БЛАНК-ЗАКАЗ

(отметьте ячейку с выбранным вами номером журнала)

2006 г.		2007 г.		
35 руб.	45 руб.	45 руб.		
№ 1	№ 7	№ 1	№ 7	№ 12
№ 3	№ 8	№ 2	№ 8	№ 13
№ 4	№ 9	№ 3	№ 9	№ 14
№ 5	№ 10	№ 5	№ 10	№ 15
	№ 11	№ 6	№ 11	№ 16
				№ 17

Извещение	ЗАО "ЭДИПРЕСС-КОНЛИГА" ИНН 7723171402 р/сч № 40702810100010302090 в ЗАО ММБ, г. Москва кор/сч 30101810300000000545; БИК 044525545 КПП 772301001 Ф.И.О.: _____ Адрес для доставки: _____			
	<table border="1"> <thead> <tr> <th>Назначение платежа</th> <th>Сумма</th> </tr> </thead> <tbody> <tr> <td> </td> <td> </td> </tr> </tbody> </table>	Назначение платежа	Сумма	
Назначение платежа	Сумма			
Кассир	С условиями приема банком указанной суммы ознакомлен и согласен _____ «_____» _____ 200__ г. (подпись плательщика) (дата платежа)			
Квитанция	ЗАО "ЭДИПРЕСС-КОНЛИГА" ИНН 7723171402 р/сч № 40702810100010302090 в ЗАО ММБ, г. Москва кор/сч 30101810300000000545; БИК 044525545 КПП 772301001 Ф.И.О.: _____ Адрес для доставки: _____			
	<table border="1"> <thead> <tr> <th>Назначение платежа</th> <th>Сумма</th> </tr> </thead> <tbody> <tr> <td> </td> <td> </td> </tr> </tbody> </table>	Назначение платежа	Сумма	
Назначение платежа	Сумма			
Кассир	С условиями приема банком указанной суммы ознакомлен и согласен _____ «_____» _____ 200__ г. (подпись плательщика) (дата платежа)			

Правила оформления:

1. заполнить квитанцию и перечислить в любом отделении Сбербанка на территории РФ стоимость заказанных журналов на расчетный счет ЗАО «ЭДИПРЕСС-КОНЛИГА»;
2. заполнить бланк-заказа;
3. выслать в адрес издательского дома «ЭДИПРЕСС-КОНЛИГА» заполненный бланк и КОПИЮ квитанции об оплате с отметкой банка по адресу: 105082, Москва, а/я 5, отдел подписки или по факсу: (495) 775-14-32.

По любым вопросам, связанным с редакционной подпиской на журнал «Коллекция идей», просьба обращаться по телефону **(495) 775-14-32** или по электронной почте: podpiska@konliga.ru

Также ЖУРНАЛ МОЖНО ЗАКАЗАТЬ

- через Интернет: www.presscafe.ru или www.mega-press.ru
- курьером по тел. (495) 363-42-62

Наиболее полную информацию о всех возможных способах подписки вы найдете на сайте www.konliga.ru



ПРИГЛАШЕНИЕ НА ПОСЕЩЕНИЕ ВЫСТАВОК



14-я международная специализированная выставка

Игрушки и игры



17-20 марта
Гостиный Двор
Москва 2008

Часы работы выставок:

- 17 марта 11.00 – 18.00
- 18 марта 10.00 – 18.00
- 19 марта 10.00 – 18.00
- 20 марта 10.00 – 16.00

Выставки открыты для посетителей с детьми
19 марта с 14.00 до 18.00
20 марта с 10.00 до 16.00



Мама и дитя

11-я международная специализированная выставка



17-20 марта
Манеж
Москва 2008

Тел.: (495) 124 6324, 124 7700
E-mail: info@maxima-expo.ru
www.maxima-expo.ru

MAXIMA
МЖ, МАКД, ДД, ДД, ДД, ДД, ДД, ДД

Тел.: (495) 718 0501, 124 7700
E-mail: all@maxima-expo.ru
www.maxima-expo.ru

ОГРН 102770016530, юр. адрес: 119390 Москва, ул. Артюховой, д. 6, кorp. 1, «ЗАО» «ЭДИПРЕСС-КОНЛИГА»

ВНИМАНИЕ! продолжается подписка на 1 п/г 2008 г





«Почта России»
индекс – 99475



«Газеты. Журналы»
индекс – 81147





В следующем номере
Коллекция
идей

журнал для умелых ребят

