

**Богданова Т.Г., Ганченко И.В.**

**ГРАММАТИКА АНГЛИЙСКОГО ЯЗЫКА  
В ТАБЛИЦАХ**

*Учебное пособие*

УДК 811.111  
ББК 81.2 Англ.  
Б 73

**Рецензенты:**

*Т.Ф. Дацко* — доктор филологических наук, профессор кафедры иностранных языков филиала Санкт-Петербургского института внешнеэкономических связей, экономики и права

*А.А. Константинова* — кандидат филологических наук, доцент кафедры иностранных языков Южного института менеджмента

**Богданова Т.Г., Ганченко И.В.**

**Б 73** Грамматика английского языка в таблицах: учебное пособие. — Краснодар: Южный институт менеджмента, 2011; Электронно-библиотечная система IPRbooks, 2012. — (Высшее образование). — 78 с.

ISSN 2227-8397

Учебное пособие составлено в соответствии с требованиями (федеральный компонент) к обязательному минимуму содержания и уровню подготовки дипломированного специалиста по циклу «Общие гуманитарные и социально-экономические дисциплины» государственных образовательных стандартов высшего профессионального образования второго поколения

Данное учебное пособие предназначено для самостоятельной работы студентов. В нем представлены все грамматические правила в виде опорных таблиц с примерами. Весь грамматический материал дается системными блоками, что позволяет рационально организовать работу по изучению и повторению грамматического материала. Пособие может быть полезно, как для студентов, так и для деловых людей изучающих английский язык и может использоваться преподавателями иностранного языка неязыковых вузов на любом этапе обучения.

ISSN 2227-8397

© Издательство ЮИМ, 2011  
© Электронно-библиотечная система IPRbooks, 2012

## ВВЕДЕНИЕ

Настоящее пособие предназначается для студентов неязыковых специальностей, а также лиц, целью которых является самостоятельное приобретение практических навыков владения грамматикой английского языка. Оно также может использоваться преподавателями английского языка как дополнение к программным учебникам для введения, повторения, обобщения грамматического материала и индивидуального корректирования ошибок студентов на любом этапе обучения.

Исходя из практического назначения данного пособия, авторы не давали подробного описания грамматических правил и понятий, предлагаемый материал представлен в сжатой и доступной для понимания форме – в виде таблиц, в которых систематизировано образование и употребление грамматических явлений с выделением их формальных признаков для облегчения запоминания. Такой способ представления грамматики обеспечивает наглядность и, на наш взгляд, способствует эффективности ее восприятия.

В данном пособии представлены все основные разделы грамматики английского языка: алфавит, правила чтения, числительные, местоимения, неопределенные местоимения *some, any, no* и их производные, местоимения *much, many, (a) little, (a) few*, предлоги места и времени, артикль, образование множественного числа существительных, степени сравнения прилагательных и наречий, времена глагола в действительном и страдательном залоге, правила согласования времен в косвенной речи, условные предложения и употребление сослагательного наклонения после *I wish*, неличные формы глагола (инфинитив, причастие, герундий) и их функции в предложении, модальные глаголы и их эквиваленты, конструкция *there is/ there are*. Грамматический материал представлен тематическими блоками, в конце которых дается сводная таблица. В качестве вспомогательного материала предлагается список стран и национальностей, дни недели, месяцы. Все грамматические явления проиллюстрированы наглядными примерами с переводом.

Авторы выражают надежду, что данное пособие позволит более оптимально использовать учебное время и окажет всем пользователям помощь в самостоятельной работе.

### Библиографический список

#### Нормативная литература:

1. Т. М. Деева, Е. В. Кичапова, Н. А. Чхиквишвили. Англо-русский тематический словарь. Москва, Принт-Ди 2003
2. В. К. Мюллер Новый англо-русский словарь.. Москва Русский язык Медиа 2004
3. E. C. Parnwell *Monolingual. The New Oxford Picture Dictionary. Oxford University Press 2008*

#### Основная литература:

1. Н. А. Бонк, Г. А. Котий, Н. А., Н. А. Лукьянова Учебник английского языка Москва ГИС 2003
2. Т. Н. Игнатова Английский язык. Интенсивный курс. Москва Высшая школа 2006
3. И. П. Крылова. Сборник упражнений по грамматике английского языка Москва 2001
4. Е. К. Старшинова, М. А. Васильева, А. И. Шилогина. Практическая грамматика английского языка. Московский Университет 2005.
5. Л. П. Христорощественская Английский язык. Практический курс. Минск Харвест 2005
6. Raymond Murthy. *Essential Grammar in Use Cambridge University Press 2005*
7. Liz and John Soars *Elementary. New Headway English Course. Oxford University Press. 2007*

## Оглавление

1	Английский алфавит.....	3
2	Правила чтения английских букв и буквосочетаний.....	5
3	Предлоги места.....	9
4	Пространственные предлоги.....	10
5	Предлоги времени.....	11
6	Использование распространенных предлогов.....	12
7	Выражение количества.....	13
8	Местоимения.....	14
9	Указательные местоимения.....	15
10	Местоимение SOME, ANY, NONE, EACH, EITHER, NEITHER + OF.....	15
11	Количественные местоимения.....	16
12	Местоимения производные от SOME, ANY, NO, EVERY.....	17
13	Образование степеней сравнения прилагательных.....	19
14	Структура наречий.....	20
15	Особые формы наречий.....	21
16	Степени сравнения наречий.....	22
17	Слова национальной принадлежности.....	23
18	Количественные числительные.....	24
19	Порядковые числительные.....	24
20	Даты. Месяцы. Времена года.....	25
21	Даты. Месяцы. Времена года.....	26
22	Артикль.....	27
23	Образование множественного числа имен существительных.....	30
24	Спряжение глагола 'to be' в Present, Past и Future Indefinite Tense.....	31
25	The Present Continuous Tense (Настоящее длительное время).....	33
26	The Past Continuous Tense. (Прошедшее длительное время).....	35
27	The Future Continuous Tense (Будущее длительное время).....	35
28	Времена группы CONTINUOUS.....	36
29	The Present Indefinite (Simple) Tense (Настоящее неопределённое/ простое время).....	37
30	The Past Indefinite Tense (Прошедшее неопределённое время).....	38
31	The Future Indefinite Tense (Будущее неопределённое время).....	40
32	Времена группы INDEFINITE.....	41
33	The Present Perfect Tense (Настоящее совершенное время).....	42
34	The Past Perfect Tense (Прошедшее совершенное время).....	43
35	Времена группы PERFECT.....	44
36	Классификация неправильных глаголов по способам образования основных форм (для удобства запоминания).....	45
37	Модальные глаголы CAN, COULD, TO BE ABLE TO.....	49
38	Модальные глаголы MAY, MIGHT, TO BE ALLOWED TO (можно, возможно, разрешается, позволяется).....	50
39	Модальный глагол MUST (должен, обязан).....	51
40	"NEED", "SHOULD".....	53
41	Значение глаголов SHOULD и WOULD.....	54
42	Придаточные предложения времени и условия.....	56
43	Конструкция I WISH для выражения сожаления и пожелания.....	58
44	Страдательный залог.....	59
45	Страдательный залог.....	61
46	Согласование времен в косвенной речи.....	62
47	Вопросительные и отрицательные предложения с оборотом THERE IS.....	65
48	Значение формы – ING.....	66
49	Неличные формы глагола.....	67
50	Формы инфинитива.....	67
51	Функции инфинитива в предложении.....	68
52	Формы герундия.....	69
53	Функции герундия в предложении.....	70
54	Список часто употребляемых глаголов, за которыми следует герундий или герундиальный оборот.....	71
55	Формы причастия.....	73
56	Функции причастия в предложении.....	74

ТАБЛИЦА № 1

## АНГЛИЙСКИЙ АЛФАВИТ

Буква	Произношение	Произношение в словах	Пример
<b>A a</b>	[ei]	[ei] [æ] [a:] [ɛɔ]	<i>date</i> <i>lamp</i> <i>dark, blast</i> <i>fare, hair</i>
<b>B b</b>	[bi:]	[b]	<i>bunko mate</i> <i>balance</i>
<b>C c</b>	[si]	[s] (перед <i>e, i, y</i> ) [k]	<i>city,</i> <i>cable</i>
<b>D d</b>	[di:]	[d]	<i>deal</i>
<b>E e</b>	[i:]	[i:] [e] [ɒ] [iɒ]	<i>economist</i> <i>embassy</i> <i>her</i> <i>here</i>
<b>F f</b>	[ef]	[f]	<i>Finance</i> <i>firm</i>
<b>G g</b>	[dʒi:]	[dʒ] (перед <i>e, i, y</i> ) [g]	<i>generation</i> <i>global</i>
<b>H h</b>	[eitʃ]	[h]	<i>hospitality</i>
<b>I i</b>	[ai]	[ai] [i] [ɔ:] [aiɒ]	<i>identical</i> <i>inclusive</i> <i>sir</i> <i>tire</i>
<b>J j</b>	[dʒei]	[dʒ]	<i>journey</i>
<b>K k</b>	[kei]	[k]	<i>keyboard</i>
<b>L l</b>	[el]	[l]	<i>legislation</i>
<b>M m</b>	[em]	[m]	<i>monetary</i>
<b>N n</b>	[en]	[n] ng[h] nk[hk]	<i>nomination</i> <i>strong</i> <i>think</i>
<b>O o</b>	[ou]	[ɒu] [o] [o:] [ɒ]	<i>note</i> <i>occupation</i> <i>order</i> <i>official</i>
<b>P p</b>	[pi]	[p]	<i>passport</i>
<b>Q q</b>	[kju:]	[kw]	<i>Question</i>
<b>R r</b>	[a]	[r]	<i>Risk</i>
<b>S s</b>	[es]	[s]	<i>security</i>

		[z] после звонких согласных, в интервокальном положении, в конце слова	<i>rise</i>
<b>T t</b>	[ti]	[t] th[ð] th[θ]	<i>tourist</i> <i>this</i> <i>theory</i>
<b>U u</b>	[ju:]	[ju:] [ʌ] [ɜ:] [juɔ̃] [u:] после r, l	<i>unite</i> <i>tunnel</i> <i>turning-point</i> <i>cure</i> <i>ruler</i>
<b>V v</b>	[vi]	[v]	<i>vacation</i>
<b>W w</b>	[dʌblju:]	[w]	<i>water</i>
<b>X x</b>	[eks]	[ks]	<i>Xerox</i>
<b>Y y</b>	[wai ]	[ai] [i] [ɜ:] [aiɜ:] [j] перед гл.	<i>mystify</i> <i>myth</i> <i>year</i> <i>tyrant</i> <i>yesterday</i>
<b>Z z</b>	[zed]	[z]	<i>zone</i>

ТАБЛИЦА № 2

Правила чтения английских букв и буквосочетаний

Чтение гласных			
<b>A a</b>	<b>I [ei]</b>	<b>II [æ]</b>	<b>III ar [a:]</b>
<i>e.g. Haste makes waste</i> <i>It may rain today</i>  <i>e.g. Fancy that!</i> <i>Подумать только</i> <i>Fat cat</i> <i>Sat on a mat</i>	name take plate late date table place baby	bag flag man family carry matter fact cat bad	car park large far mark market rather start
<b>Ee</b>	<b>I [i:]</b>	<b>II [e]</b>	<b>III er[ɜ:]</b>
	tree green see meet complete	ten pen men bed rent left	her verb perfect perhaps
	<b>[æ]</b>		<b>[e]</b>
	bag pan man bad sat		bed pen men bed set
<b>I i</b> <b>Y y</b>	<b>I [ai]</b>	<b>II [i]</b>	<b>III ir[ɜ:]</b>
	nine fine my type child	six sit little family mix <i>but:</i> give, live	girl bird first skirt third thirteen
	<b>I [ju:]</b>	<b>II [ʌ]</b>	<b>III ur [ɜ:]</b>
	student blue tulip pupil	bus cup number supper	fur further turn return

<b>U u [u:]</b>	cute cube tune due	support much such customer	murder
<b>O o [ou]</b>	<b>I</b>	<b>II [o]</b>	<b>III or [o:]</b>
	nose rose go home alone	hot not got cost lost dog	form inform corner morning door floor
<b>Буквосочетания гласных</b>			
<b>ea</b>	<b>-ei -ey ai ay [ei]</b>		<b>-oi -oy [oi]</b>
	day again train they say main	eight stay day may way pain	coin boy toy point voice noise
<b>[o:]-au</b>	<b>-ee -ea [i:]</b>		<b>all [o:l]</b>
Autumn Australia authorities awful August	see tea eat meat meal please teacher week	<i>but</i> bread [e] weather[e] great [ei]	tall small call wall ball always also fall
<b>- oo -</b>		<b>-ou</b>	<b>-ow</b>
<b>[u:]</b>	<b>[u]</b>	<b>В середине [au]</b>	<b>В конце слова [ou]</b>
book room look took school	cook boot moon	about, house house, down round town count	yellow follow blow <i>but</i> [au] how, now
<b>Буквосочетания согласных</b>			



ch [çt]	ng [ŋ]	G g [dz] перед i, e, y	
much watch such child children	sing thing ring morning evening	large page Egypt engineer luggage	<i>but</i> girl give get got
check	doing	<i>В остальных случаях [g]</i>	
rich change <i>but</i>	meaning	big bag go	green great egg
machine [ç]	sh[ç]	<b>Th</b>	
character[k] chemist's[k] chemistry [k]	show shelf wash she	<b>[ð]</b>	<b>[θ]</b>
<b>- ck [k]</b>	brush cash shoe [çu:] dish shut shoot	this that these those mother other another rather weather	three think thank thin fifth fourth
<b>ph [f]</b>	English		
telephone elephant	<i>But:</i> sure, sugar		
<b>Непроизносимые буквы</b>			
<b>k</b>	<b>w</b>	<b>h</b>	<b>l</b>
know [nou] knowledge knit knee	who [hu:] write wrong wrote	why [wai] white [wait] where when which what hour [auð]	half walk [wo:k] talk chalk could[kud] should[çu:d] would[wud]
<b>gh</b>			
<b>[ai]</b>	<b>[o:]</b>		
night[nait] light	daughter [do:tð]	<b>-tion [çn]</b>	<b>- sure [ʒð]</b>

bright insight fight	taught fought bought thought	competition presentation mention vacation tranaiaion invitation	pleasure measure treasure leisure
[ou]			
though			
<b>Гласн. + sion</b> [зѠн]	<b>- ture</b> [çtð]	<b>- ssure</b> [çð]	<b>- cient</b> [çnt]
decision explosion vision	picture lecture culture	pressure	ancient efficient

### ТАБЛИЦА № 3

#### ПРЕДЛОГИ МЕСТА

<b>in</b>	С континентами, странами, городами, деревнями	In London In Australia In Asia In Europe In Great Britain In Russia In town, in the country (village)
	Со сторонами света	In the North In the South In the East In the West
	С объектами природы	In the park In the street In the mountain In the field In the garden In the yard
	внутри	In the box In the room
<b>to</b> →(куда)	«Куда» (направление движения)	To London To the park <b>But:</b> <i>go home, come home</i>
<b>from</b>	из	From Russia
	от	From me
<b>at</b>	Там, где занимаются определенной деятельностью	At work At home At school At the institute At the cinema At the party At the meeting At the lesson
	С номерами домов	He lives <b>at</b> 23, St. George Street.
	у, около	At the wall At the corner At the table
<b>on</b>	На поверхности	On the table On the top
	В следующих выражениях:	On holiday/vacations, on pension, on a trip/ journey, on business, on the way to...
<b>of</b>	Родительный падеж	The number <b>of</b> the room... The capital <b>of</b> Russia...
	из, (один из группы)	One of my friends One of you One of us One of them
<b>by</b>	Употребляется с видами транспорта	By bus, by coach By car By train By ship (boat), by sea By plane, by air

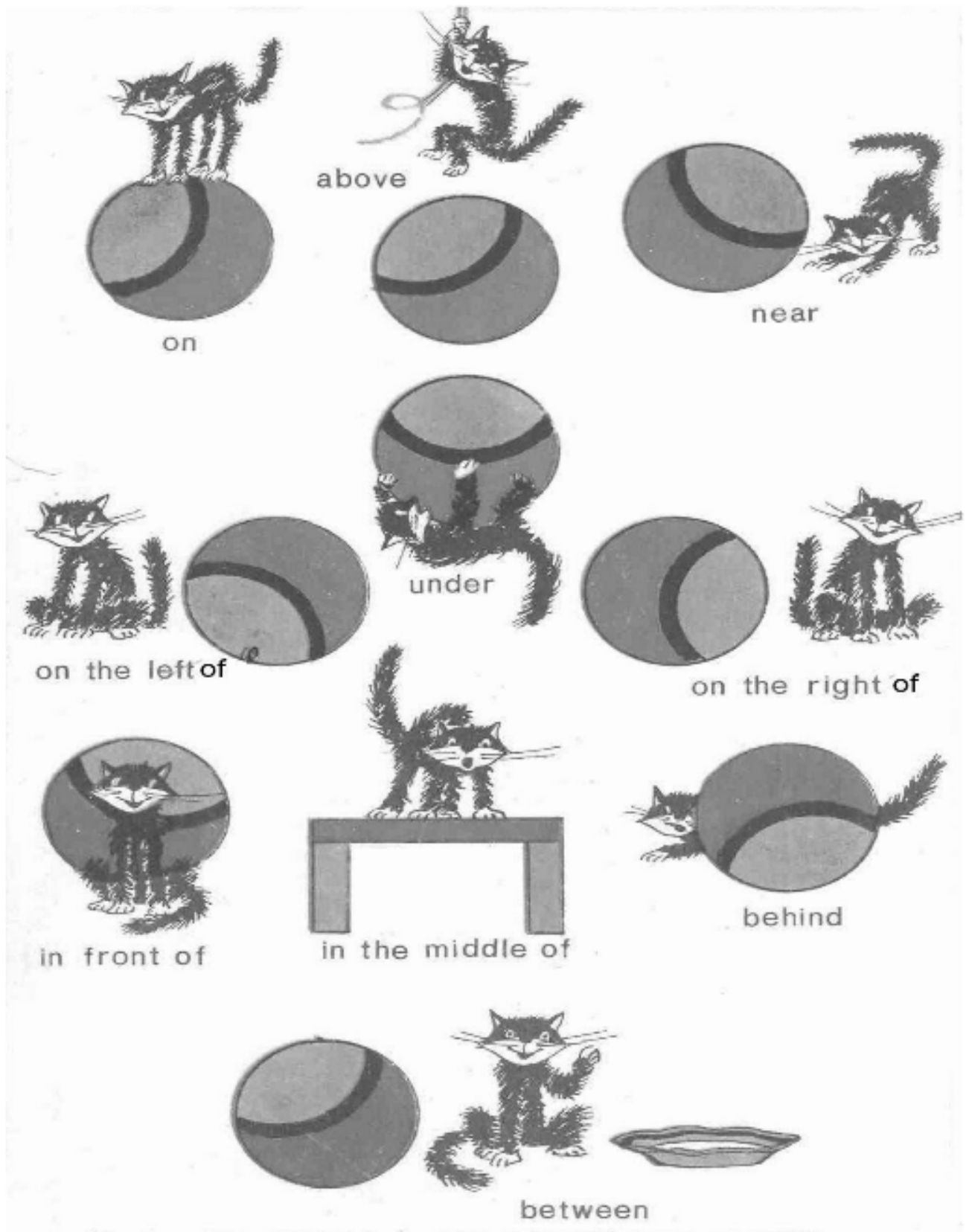


ТАБЛИЦА № 5

**Предлоги  
ПРЕДЛОГИ ВРЕМЕНИ**

<b>IN</b>	С годами и временами года <i>In 1995/2004</i> <i>In autumn</i> <i>In winter</i> <i>In spring</i> <i>In summer</i>	С месяцами <i>In January</i> <i>In June</i> <i>In July</i>	С частями дня <i>In the morning</i> <i>In the afternoon</i> <i>In the evening</i>	<b>But:</b> <i>at night</i> <i>at noon</i> <i>at midnight</i> <i>at sunrise</i> <i>at sunset</i>
<b>ON</b>	С днями недели <i>On Monday</i> <i>On Tuesday</i> <i>On Thursday</i>	С датами <i>On the 1<sup>st</sup> of August</i>	С праздниками <i>On Easter</i> <i>On the New Year</i> <i>On Thanksgiving Day</i> <i>On weekdays</i> <i>On / at weekends</i>	
<b>AT</b>	С обозначением времени <i>at 2 o'clock</i> <i>at 3 a. m.</i> <i>at 3 p. m.</i> <i>at 20 minutes past 2</i> <i>at 20 minutes to 3</i> <i>at half past 2</i> <i>at a quarter past 3</i>	С трапезами (приемами пищи) <i>at breakfast</i> <i>at lunch</i> <i>at dinner</i> <i>at supper</i>		
<b>SINCE-C</b>	<i>Since 1997</i> <i>Since Spring</i> <i>Since 2 o'clock</i>			
<b>BY-K</b>	<i>by this time tomorrow</i> <i>by 4 p. m.</i> <i>by winter</i>			
<b>FOR</b>	<b>В ТЕЧЕНИЕ</b> <i>for 2 hours</i> <i>for 3 weeks</i>	<b>НА</b> <i>for 3 weeks</i> <i>for 5 o'clock</i>		
<b>BEFORE</b> <b>ДО, ПЕРЕД</b>	<i>before the New Year</i> <i>before the break</i>			
<b>AFTER</b> <b>ПОСЛЕ</b>	<i>after lunch</i> <i>after the meeting</i>			


## ТАБЛИЦА № 6

### Использование распространенных предлогов

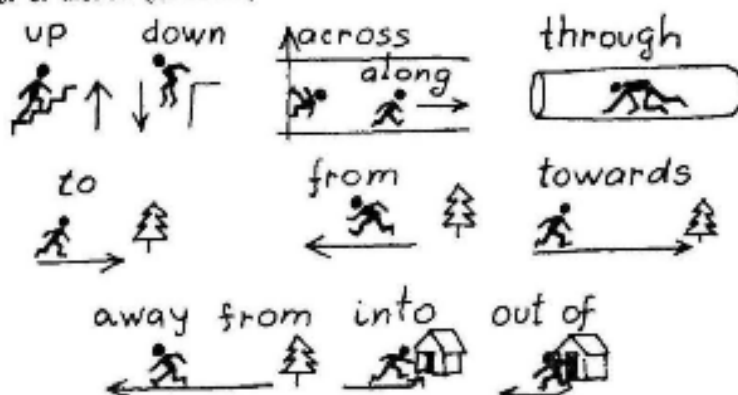
#### Some Useful Prepositions (Предлоги)

1. of time (времени)		
IN	in the morning, in winter, in May, in 1917, in late September	утром, зимой, в мае, в 1917, в конце сентября
AT	at 9 p.m., at night, late at night	к 9 вечера, ночью, поздно ночью
ON	on Sunday, on the 1st of May	в воскресенье, 1-го Мая
BY	by 5 o'clock, by the end of the war	к 5 часам, к концу войны
DURING	during the game	во время игры
FOR	for three days, for some time	в течение трех дней, некоторое время
FROM... TILL...	from early morning till late at night, from 5 till 7 tomorrow	с раннего утра до поздней ночи, с 5 до 7 завтра
AFTER	after school, after supper	после школы, после ужина
IN	in a day or two, in a fortnight	через день-два, через две недели
SINCE	since yesterday, since then	со вчерашнего дня, с тех пор

#### 2. of place (места)



#### 3. of motion (движения)



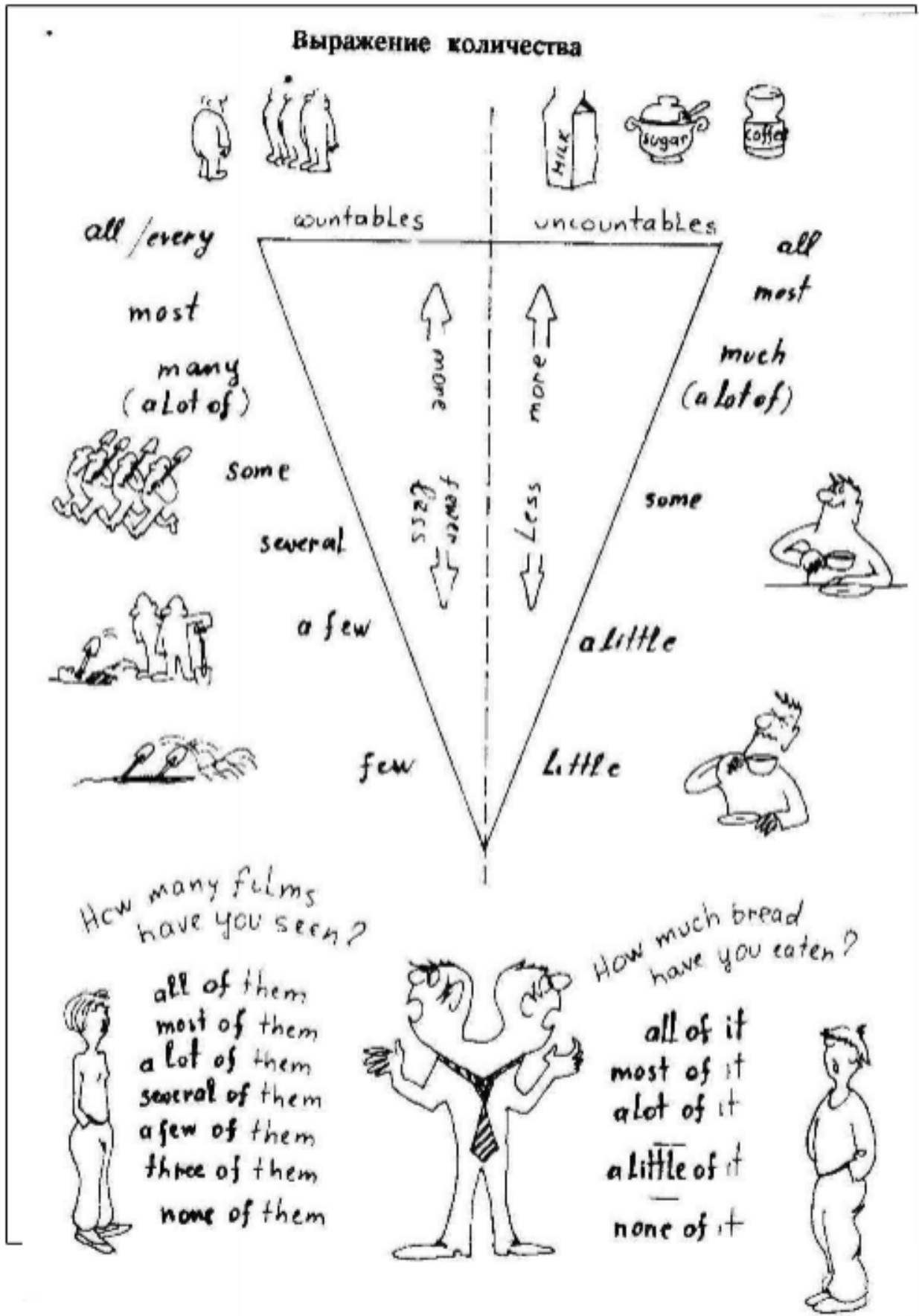


ТАБЛИЦА № 8

## МЕСТОИМЕНЕНИЯ

Личные (именительный падеж)	Притяжательные (Whose – чей?)		Объектный падеж местоимения заменяет все падежи русского языка кроме именительного)
	могут стоять только перед существительными	Абсолютная форма = притяжательному местоимению + существительное	
I - Я	MY - МОЙ, - МОЯ, - МОИ, - МОЕ	MINE	ME - МЕНЯ, МНЕ
YOU - ТЫ	YOUR - ТВОЙ, - ТВОЯ, - ТВОЕ, - ТВОИ	YOURS	YOU - ТЕБЯ, ТЕБЕ
HE - ОН SHE - ОНА (одушевленные)	HIS - ЕГО HER - ЕЕ	HIS HERS	HIM- ЕГО, ЕМУ HER - ЕЕ, ЕЙ
IT - ОНА, - ОНА, - ОНО (неодушевленные)	ITS - ЕГО, - ЕЕ	-	IT - ЕГО, - ЕЕ
WE - МЫ	OUR - НАШ, - НАШЕ, - НАШИ, - НАША	OURS	US - НАС,  НАМ
YOU - ВЫ	YOUR - ВАШ, - ВАША, - ВАШЕ, - ВАШИ	YOURS	YOU - ВАМ,  - ВАС
THEY - ОНИ	THEIR - ИХ	THEIRS	THEM - ИХ, - ИМ
<i>e.g. I have a car He has a car</i>	<i>e.g. My car is new His car is old</i>	<i>e.g. This is my car The car is mine</i>	<i>e.g. I can see you Give me the book Tell me about him</i>



ТАБЛИЦА № 9

## УКАЗАТЕЛЬНЫЕ МЕСТОИМЕНЕНИЯ

Единственное число	Множественное число	Употребление
THIS – этот, эта, это	THESE – эти	Как местоимения-прилагательные в функции определения
THAT – тот, та, то (этот, эта, это)	THOSE – те (эти)	
THIS – это	THESE – это	Как местоимения-существительные обычно в функции подлежащего
THAT – то (это)	THOSE – то (это)	
<i>e.g. This pencil is broken</i> <i>Этот карандаш сломан</i>	<i>e.g. These new maps belong to Petrov.</i>	
<i>e.g. That is your book.</i> <i>То твоя книга</i>	<i>e.g. What are those children doing in the garden?</i>	

ТАБЛИЦА № 10

МЕСТОИМЕНЕНИЯ *SOME, ANY, NONE, EACH, EITHER, NEITHER + OF*

Местоимение	Перевод			
<b>SOME OF</b>	кто-нибудь из	некоторые из	несколько из	<i>e. g. Some of you must go and bring the books</i>
	Многих лиц или предметов			
<b>ANY OF</b>	кто-нибудь из	любой из		<i>e. g. Did you see any of them yesterday?</i>
	Многих лиц или предметов			
<b>NONE OF</b>	никто из	ни один из		<i>e. g. I saw none of them yesterday.</i>
	Многих лиц или предметов			
<b>EITHER OF</b>	любой из			<i>e. g. You may take either of these books.</i>
	Двух лиц или предметов			
<b>NEITHER OF</b>	никто из	ни один из		<i>e. g. I asked Tom about it, but neither of them could answer my question.</i>
	Двух лиц или предметов			
<b>EACH OF</b>	каждый из			<i>e. g. e. g. Each of them wants to go there.</i>
	Двух лиц или предметов			
<i>После производных (somebody, anybody, nobody) предлог of не употребляется</i>				

ТАБЛИЦА № 11

## КОЛИЧЕСТВЕННЫЕ МЕСТОИМЕНИЯ

Местоимение	С <b>нечисляемыми</b> сущ.		Местоимение	С <b>исчисляемыми</b> сущ.	
	Перевод	Пример		Перевод	Пример
<b>MUCH</b>	МНОГО	<i>e. g. I have <u>much</u> free time today</i>	<b>MANY</b>	МНОГО	<i>e. g. I have <u>many</u> English books</i>
<b>A LOT OF (LOTS OF)</b>	МНОГО, МАССА	<i>e. g. He drinks <u>a lot of</u> coffee</i>	<b>A LOT OF (LOTS OF)</b>	МНОГО, МАССА	<i>e. g. There are <u>a lot of</u> students</i>
<b>PLENTY OF (GREAT DEAL OF)</b>	ДОСТАТОЧНО МНОГО; ПОЛНО; В ИЗОБИЛИИ	<i>e. g. He spent <u>plenty of</u> his time on mathematics</i>	<b>PLENTY OF (GREAT DEAL OF)</b>	ДОСТАТОЧНО МНОГО; ПОЛНО; В ИЗОБИЛИИ	<i>e. g. There are <u>plenty of</u> books at your disposal</i>
<b>LITTLE</b>	МАЛО	<i>e. g. I have <u>little</u> free time today</i>	<b>FEW</b>	МАЛО	<i>e. g. I have <u>few</u> English books</i>
<b>A LITTLE</b>	НЕМНОГО	<i>e. g. Give me <u>a little</u> salt, please</i>	<b>A FEW</b>	НЕСКОЛЬКО	<i>e. g. She came <u>a few</u> minutes later</i>

ТАБЛИЦА № 12

МЕСТОИМЕННИЯ ПРОИЗВОДНЫЕ ОТ *SOME, ANY, NO, EVERY*

*Some, any, no, every* – всякий, каждый со словами *thing, body, one, where* образуют производные, которые употребляются самостоятельно, но по тем же правилам, что и неопределенные местоимения *some, any, no*.

<b>SOME</b>	НЕМНОГО, НЕКОТОРОЕ КОЛИЧЕСТВО	<i>e. g. Put <u>some</u> sugar in my tea</i>	<b>SOME</b>	НЕСКОЛЬКО	<i>e. g. Here are <u>some</u> letters for you</i>
<b>ANY</b>	СКОЛЬКО – НИБУДЬ	<i>e. g. Are there <u>any</u> students in the room?</i>	<b>ANY</b>	КАКОЙ – НИБУДЬ	<i>e. g.</i>
?		<i>There isn't <u>any</u> chalk in the box</i>	?		<i>He hadn't <u>any</u> books</i>
–			–		
+	ЛЮБОЙ, ВСЯКИЙ	<i>Give me <u>any</u> book</i>	+	ЛЮБОЙ, ВСЯКИЙ	
<b>NO</b>	НИСКОЛЬКО	<i>e.g. There is <u>no</u> chalk in the box</i>	<b>NO</b>	НИКАКОЙ	<i>e. g. He had <u>no</u> English book</i>
–			–		
Употребление	Местоимение	<b>THING</b>	<b>BODY</b>	<b>ONE</b>	<b>WHERE</b>
1. Утвердительное предложение. 2. Специальный и общий вопрос с просьбой или предложением	<b>SOME</b> +	<b>something</b>	<b>somebody</b>	<b>someone</b>	<b>somewhere</b>
		что-то что-нибудь	кто-то кто-нибудь		где-то, где-нибудь куда-то куда-нибудь
		<i>e. g. I know <u>something</u> about it</i>	<i>e. g. <u>Somebody</u> (<u>someone</u>) is knocking the door</i>		<i>e. g. He wants to go <u>somewhere</u> on Sunday</i>
1. Вопросительное предложение.	<b>ANY</b>	<b>anything</b>	<b>anybody</b>	<b>anyone</b>	<b>anywhere</b>
	?	что-нибудь	кто-нибудь		где-нибудь

				куда-нибудь	
3. Утвердительное предложение.	+	все что угодно	всякий любой	всюду везде	
4. Отрицательное предложение.	-	ничто	никто	нигде никуда	
		<i>e. g. Do you know <u>anything</u> about it?</i>	<i>e. g. Is <u>anybody</u> (<u>anyone</u>) knocking on the door?</i>	<i>e. g. I <u>don't</u> want to go <u>anywhere</u> on Sunday</i>	
1. Отрицательное предложение.	NO -	<b>nothing</b>	<b>nobody</b>	<b>no one</b>	<b>nowhere</b>
		ничто	никто		нигде никуда
		<i>e. g. I know <u>nothing</u> about it</i>	<i>e. g. <u>Nobody</u> (<u>no one</u>) is knocking on the door</i>		<i>e. g. I want to go <u>nowhere</u></i>
1. Утвердительное предложение	EVERY	<b>everything</b>	<b>everybody</b>	<b>everyone</b>	<b>everywhere</b>
		все	все, каждый, всякий		везде
		<i>e. g. <u>Everything</u> is ready for the departure</i>	<i>e. g. <u>Everybody</u> (<u>everyone</u>) was present at the lesson</i>		<i>e. g. You can get it <u>everywhere</u></i> <i><u>e</u></i>

ТАБЛИЦА № 13

Образование степеней сравнения прилагательных

Виды прилагательных	Положительная степень	Сравнительная степень	Превосходная степень
		<b>... er</b> <b>... than ... (чем)</b>	<b>the ...est</b>
1. Односложные прилагательные и двусложные прилагательные, оканчивающиеся на - y, - er, - ow, - <i>немое</i> - e	old tall easy able simple narrow slow happy clever	older taller easier abler simpler narrower slower happier cleverer <i>e.g. January is as long as February</i> <i>Early spring was warmer than early autumn</i>	oldest tallest easiest ablest simplest narrowest slowest happiest cleverest <i>e.g. Which is the hottest month in the year?</i>
2. Часть двусложных и многосложных прилагательных	beautiful active interesting difficult modern expensive comfortable active	<b>more</b> beautiful <b>more</b> active <b>more</b> interesting <b>more</b> difficult <b>more</b> modern <b>more</b> expensive <b>more</b> comfortable <b>more</b> active <i>e.g. Which is <u>more interesting</u>, to go to the cinema or to watch a new film on TV?</i>	<b>most</b> beautiful <b>most</b> active <b>most</b> interesting <b>most</b> difficult <b>most</b> modern <b>most</b> expensive <b>most</b> comfortable <b>most</b> active <i>e.g. Which are the <u>most popular</u> sports in our country?</i>
3. Прилагательные -исключения образуют степени сравнения путем изменения корня	good bad many, much little far	better worse more less farther further <i>e.g. Which is <u>better</u>, to go in for basketball or tennis?</i>	best worst most least farthest furthest <i>e.g. He is <u>the best</u> student in our group</i>

## СТРУКТУРА НАРЕЧИЙ

Наречие определяет глаголы (показывая, как, где, когда совершаются действия).			
	Наречие	Пример	Перевод
Простые	<i>often</i> <i>much</i> <i>here</i> <i>rather</i>	<i>e. g. I hear <u>rather</u> well.</i>	Я слышу довольно <u>хорошо</u> .
Производные	Прилагательное + <i>ly</i> <i>officially</i> <i>daily</i> <i>partly</i> <i>quickly</i> <i>easily</i> <i>heavily</i>	<i>e. g. He will <u>probably</u> come.</i>	Он, <u>вероятно</u> , придет.
Сложные	<i>everywhere</i> <i>somehow</i> <i>uphill</i>	<i>e. g. We don't know <u>when</u> he arrived.</i>	Мы не знаем, <u>когда</u> он приехал.
Составные	<i>for sure</i> <i>at last</i>	<i>e. g. He did it <u>at last</u>.</i>	Он, <u>наконец</u> , сделал это.

ТАБЛИЦА № 15

## ОСОБЫЕ ФОРМЫ НАРЕЧИЙ

Некоторые наречия не отличаются по форме от соответствующих им прилагательных, другие имеют две формы: одну аналогичную по форме с прилагательным, другую, имеющую суффикс – <i>ly</i> .				
Прилагательное	Наречие	Наречие	Пример	Перевод
<b>near</b> близкий	<b>near</b> близко	<b>nearly</b> почти, чуть не	<i>e. g. I <u>nearly</u> fell in the darkness</i>	Я <u>чуть не</u> упала в этой темноте
<b>hard</b> трудный, усердный	<b>hard</b> усердно, много	<b>hardly</b> едва, почти не	<i>e. g. You should work <u>hard</u> every day</i>	Вам следует <u>упорно</u> трудиться каждый день
<b>high</b> высокий	<b>high</b> высоко	<b>highly</b> очень, весьма	<i>e. g. I <u>highly</u> recommend you to see the play</i>	Я вам <u>очень</u> рекомендую посмотреть эту пьесу.
<b>late</b> поздний	<b>late</b> поздно	<b>lately</b> недавно, за последнее время	<i>e. g. Better <u>late</u> than never</i>	Лучше <u>поздно</u> , чем никогда
<b>bad</b> плохой	<b>badly</b> плохо	<b>badly</b> очень, сильно	<i>e. g. The translation was <u>badly</u> done</i>	Перевод был <u>плохо</u> сделан
<b>present</b> настоящий, теперешний	-	<b>presently</b> сейчас, скоро	<i>e. g. Wait a minute. He will <u>presently</u> come</i>	Подождите минутку. Он <u>сейчас</u> придет
<b>short</b> короткий	-	<b>shortly</b> вскоре	<i>e. g. <u>Shortly</u> after his departure we received a letter from him</i>	<u>Вскоре</u> после его отъезда, мы получили от него письмо
<b>ready</b> готовый	-	<b>readily</b> легко, охотно	<i>e. g. He <u>readily</u> do it</i>	Он <u>охотно</u> делает это
<b>fair</b> прекрасный, справедливый	-	<b>fairly</b> весьма, совершенно, справедливо	<i>e. g. She dances <u>fairly</u> well</i>	Она танцует <u>очень</u> хорошо

ТАБЛИЦА № 16

## СТЕПЕНИ СРАВНЕНИЯ НАРЕЧИЙ

По тем же правилам, что и прилагательные	<i>soon</i>	<i>sooner</i>	<i>soonest</i>	<i>e. g. He visited the theater <u>most often</u></i>  <i>Он посещал театр чаще всего</i>
	скоро	скорее	скорее всего	
	<i>correctly</i>	<i>more correctly</i>	<i>most correctly</i>	
	правильно	правильнее	правильнее всего	
	<i>often</i>	<i>oftener</i> <i>more often</i>	<i>oftenest</i> <i>most often</i>	
	часто	чаще	чаще всего	
Не по правилам	<i>well</i>	<i>better</i>	<i>best</i>	<i>e. g. He knew English <u>worse</u> than his children</i>  <i>Он знал английский хуже, чем его дети</i>
	хорошо	лучше	лучше всего	
	<i>badly</i>	<i>worse</i>	<i>worst</i>	
	плохо	хуже	хуже всего	
	<i>much</i>	<i>more</i>	<i>most</i>	
	много	больше	больше всего	
	<i>little</i>	<i>less</i>	<i>least</i>	
	мало	меньше	меньше всего	
	<i>far</i>	<i>farther</i> <i>further</i>	<i>farthest</i> <i>furthest</i>	
далеко	дальше	дальше всего		



**СЛОВА НАЦИОНАЛЬНОЙ ПРИНАДЛЕЖНОСТИ**  
**NATIONALITY WORDS**

Страна Country	Прилагательное Adjective	Житель страны Person	Нация Nation
Russia	Russian	a Russian	the Russians
Россия	русский	россиянин	русские
The USA	American	an American	the Americans
США	американский	американец	американцы
Germany	German	a German	the Germans
Italy	Italian	an Italian	the Italians
Belgium	Belgian	a Belgian	the Belgians
Brazil	Brazilian	a Brazilian	the Brazilians
Mexico	Mexican	a Mexican	the Mexicans
Norway	Norwegian	a Norwegian	the Norwegians
China	Chinese	a Chinese	the Chinese
Portugal	Portuguese	a Portuguese	the Portuguese
Japan	Japanese	a Japanese	the Japanese
Burma	Burmese	a Burmese	the Burmese
Lebanon	Lebanese	a Lebanese	the Lebanese
Vietnam	Vietnamese	a Vietnamese	the Vietnamese
Switzerland	Swiss	a Swiss	the Swiss
Denmark	Danish	a Dane	the Danes
Finland	Finnish	a Finn	the Finn
Poland	Polish	a Pole	the Poles
Scotland	Scottish Scots	a Scot a Scotsmen/ woman	the Scots the Scotsmen
Sweden	Swedish	a Swede	the Swedes
Turkey	Turkish	a Turk	the Turks
England	English	an Englishman/ woman	the English
France	French	a Frenchman/ woman	the French
The Netherlands (Holland)	Dutch	a Dutchman/ woman	the Dutch
Ireland	Irish	an Irishman/ woman	the Irishmen the Irish
Spain	Spanish	a Spaniard	the Spanish

ТАБЛИЦА № 18

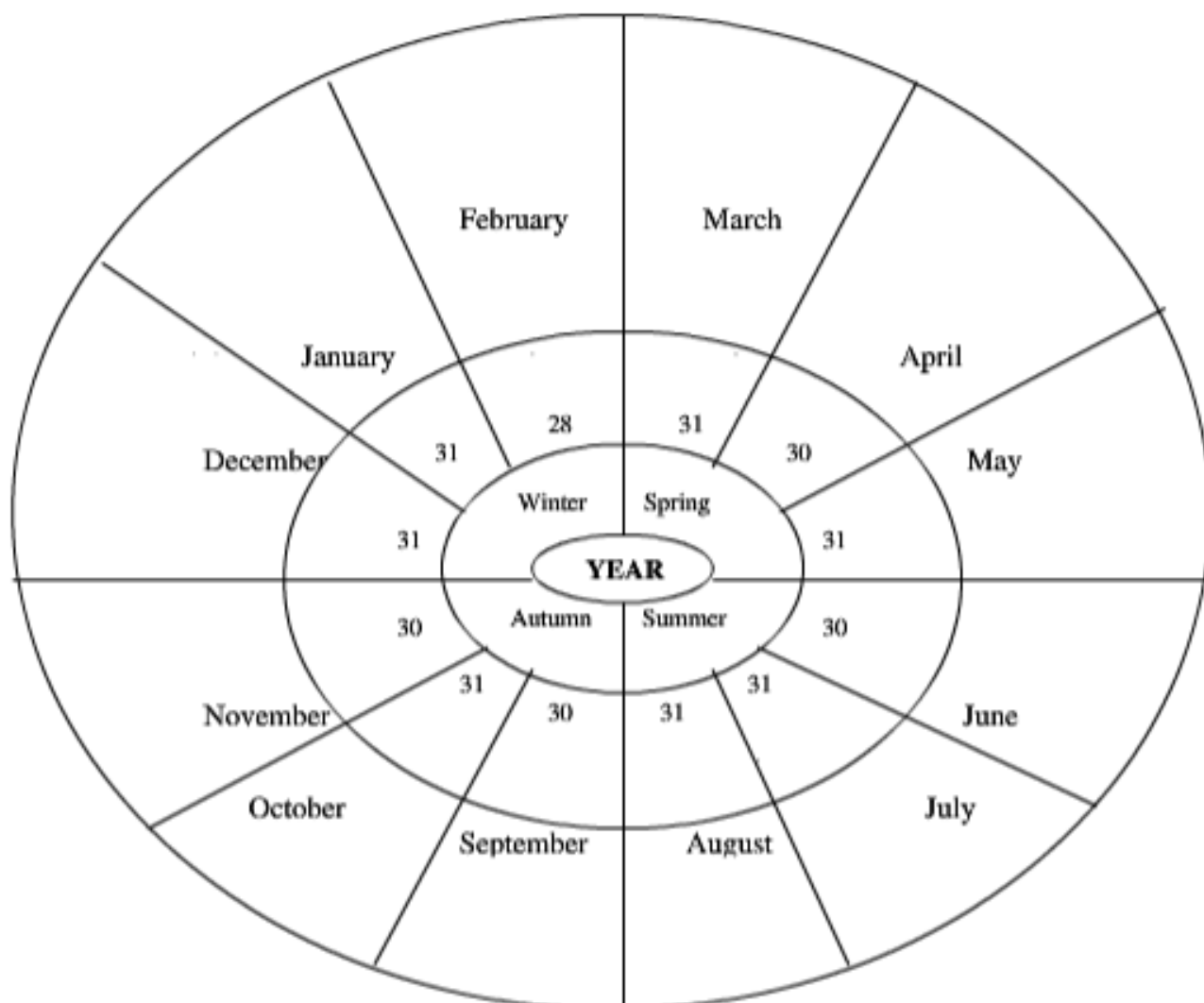
**ЧИСЛИТЕЛЬНЫЕ.  
КОЛИЧЕСТВЕННЫЕ ЧИСЛИТЕЛЬНЫЕ**

1 – ONE	11 - ELEVEN	21 – TWENTY-ONE	31–THIRTY-ONE
2 - TWO	12 - TWELVE	22 – TWENTY-TWO	40 - FORTY
3 - THREE	13 - THIRTEEN	23 – TWENTY-THREE	50 - FIFTY
4 - FOUR	14 - FOURTEEN	24 – TWENTY-FOUR	60 - SIXTY
5 - FIVE	15 - FIFTEEN	25 – TWENTY-FIVE	70 - SEVENTY
6 - SIX	16 - SIXTEEN	26 – TWENTY-SIX	80 - EIGHTY
7 - SEVEN	17 -SEVENTEEN	27 – TWENTY-SEVEN	90 - NINETY
8 - EIGHT	18 - EIGHTEEN	28 – TWENTY-EIGHT	100 – ONE
9 - NINE	19 - NINETEEN	29 – TWENTY-NINE	HUNDRED
10 - TEN	20 - TWENTY	30 - THIRTY	1000 - ONE THOUSAND
<i>e. g. 500 – five hundred, 236 – two hundred thirty-six, 1672 – one thousand six hundred seventy-two</i>			
В телефонных номерах каждая цифра называется отдельно. «0» - произносится [ou], две одинаковые цифры произносятся «66» - “double six”			
Число, обозначающее год, произносится как две двухзначные: <i>e. g. 1987 – nineteen eighty-seven</i>			

ТАБЛИЦА № 19

**ПОРЯДКОВЫЕ ЧИСЛИТЕЛЬНЫЕ**

1 <sup>st</sup> – THE FIRST	11 <sup>th</sup> – THE ELEVENTH	21 <sup>st</sup> – THE TWENTY-FIRST
2 <sup>nd</sup> – THE SECOND	12 <sup>th</sup> – THE TWELFTH	29 <sup>th</sup> – THE TWENTY-NINTH
3 <sup>rd</sup> – THE THIRD	13 <sup>th</sup> – THE THIRTEENTH	30 <sup>th</sup> – THE THIRTIETH
4 <sup>th</sup> – THE FOURTH	14 <sup>th</sup> – THE FOURTEENTH	31 <sup>st</sup> – THE THIRTY-FIRST
5 <sup>th</sup> – THE FIFTH	15 <sup>th</sup> – THE FIFTEENTH	<i>e. g. The 1<sup>st</sup> (first) of March On the second floor But A first (second)-year student</i>
6 <sup>th</sup> – THE SIXTH	16 <sup>th</sup> – THE SIXTEENTH	
7 <sup>th</sup> – THE SEVENTH	17 <sup>th</sup> – THE SEVENTEENTH	
8 <sup>th</sup> – THE EIGHTH	18 <sup>th</sup> – THE EIGHTEENTH	
9 <sup>th</sup> – THE NINTH	19 <sup>th</sup> – THE NINETEENTH	
10 <sup>th</sup> – THE TENTH	20 <sup>th</sup> – THE TWENTIETH	



*e. g. Thirty days has **September**,  
**April**, **June** and **November**;  
 All the rest have thirty – one,  
 Excepting **February** alone,  
 And that has twenty – eight days clear  
 And twenty – nine in each **leap year**.*

<i>e. g. Round the Year</i>			
<i><b>On December 22</b> we have the shortest day and the longest night of the year. On that day <b>winter</b> begins</i>	<i><b>On March 21,</b> when the day is as long as the night, <b>spring</b> begins</i>	<i><b>On June 22</b> we have the longest day and the shortest night of the year, and <b>summer</b> begins</i>	<i><b>On September 23</b> the day is as the night. On that day <b>autumn</b> begins</i>

ТАБЛИЦА № 21

## ДАТЫ. МЕСЯЦЫ. ВРЕМЕНА ГОДА

DECEMBER							
	Sunday	Monday	Tuesday	Wednesday	Thursday	Friday	Saturday
		1	2	3	4	5	6
<i>Last week</i> →	7	8	9	10	11	12	13
<i>This week</i> →	14	15	↑ 16	↑ 17	↑ 18	19	20
<i>Next week</i> →	21	22	↑ 23	↑ 24	↑ 25	26	27
	28	29	30	31			

↓ *Yesterday*    
 ↓ *Today*    
 ↓ *Tomorrow*

Days and Weeks	What is the date?
<i>e. g. Here are seven days in a week. The first day of the week is <b>Sunday</b>. The last day of the week is <b>Saturday</b>. The other days of the week between Sunday and Saturday are: <b>Monday, Tuesday, Wednesday, Thursday, Friday</b></i>	<i>e. g. <b>Today</b> is <u>Wednesday</u>, the seventeenth of December. What was yesterday? <b>Yesterday</b> was <u>Tuesday</u>, the sixteenth of December. And tomorrow? <b>Tomorrow</b> is <u>Thursday</u>, the eighteenth of December</i>

Jan. = January; Feb. = February; Mar. = March; Apr. = April, Aug. = August; Sept. = September; Oct. = October; Nov. = November; Dec. = December

*e. g. Solomon Grundy*

*was born on a **Monday***

*finished school on a **Tuesday***

*got married on a **Wednesday***

*fell ill one **Thursday***

*got worse on **Friday***

*died on **Saturday***

*was buried on **Sunday***

*that was the end of Solomon Grundy*

Написание	Чтение	Перевод
e. g. 12 <sup>th</sup> February, 2003	The twelfth of February, two thousand and three	Двенадцатое февраля, две тысячи третий год
July 28 <sup>th</sup> , 1998	July the twenty eighth, nineteen ninety eight	Двадцать восьмое июля, тысяча девятьсот девяносто восьмой год
June 1 <sup>st</sup> , 2001	June the first, two thousand and one	Первое июня, две тысячи первый год
March 10, 1999	March the tenth, nineteen ninety nine	Десятое марта, тысяча девятьсот девяносто девятый год
2 <sup>nd</sup> April, 2001	The second of April, two thousand and one	Второе апреля, две тысячи первый год

**Артикль  
(THE ARTICLE)**

<b>НЕОПРЕДЕЛЕННЫЙ АРТИКЛЬ. (INDEFINITE ARTICLE)</b>			
Написание и произношение			
A [ə]		AN [ən]	
Перед словами, начинающимися с <b>согласной</b>		Перед словами, начинающимися с <b>гласной</b>	
<i>e. g. a boy, a bank, a contract</i>		<i>e. g. an apple, an expert, an offer</i>	
Обозначение и употребление	Произошел от числительного <i>one – один</i> и поэтому может: 1) употребляться перед исчисляемыми существительными в единственном числе Обозначает название предмета, класса, к которому относится этот предмет	<i>e. g. Give me <u>a</u> book, please</i>	<i>Дайте мне, пожалуйста, книгу (какую-нибудь, любую, а не тетрадь и не ручку)</i>
	2) употребляться с неисчисляемыми существительными, если говорящему необходимо его подчеркнуть	<i>e. g. Give me <u>a</u> bit (word) of advice</i>	<i>Дайте мне хотя бы один совет</i>
<b>ОПРЕДЕЛЕННЫЙ АРТИКЛЬ. (DEFINITE ARTICLE)</b>			
Написание и произношение			
THE [ðð]		THE [ði]	
Перед словами, начинающимися с <b>согласной</b>		Перед словами, начинающимися с <b>гласной</b>	
<i>e. g. the boy, the bank, the contract</i>		<i>e. g. the apple, the expert, the offer</i>	
Обозначение и употребление	Произошел от указательного местоимения <i>that – этот</i> . 1. Употребляется с исчисляемыми существительными. Обозначает конкретный предмет из данного класса или конкретное вещество	<i>e. g. Give me <u>the</u> books that I gave you yesterday</i>	<i>Дайте мне (те самые) книги, которые я дал Вам вчера</i>
	2. Употребляется с неисчисляемыми существительными (имеется в виду определенное количество).	<i>e. g. <u>The</u> water in the well is always very cold</i>	<i>Вода в этом колодце всегда очень</i>

			холодная. (вода та самая, которая в этом колодце)
	3. Употребляется с названием гостиниц	<i>The Russia Hotel,</i> <i>The Ambassador Hotel</i>	
	4. Употребляется с названием судов, кораблей	<i>The Queen Elizabeth</i> <i>The Titanic</i>	
	5. Употребляется с названием каналов, заливов	<i>The English Channel</i> <i>The Persian Gulf</i>	
	6. Употребляется с названием рек	<i>The Volga</i> <i>The Thames</i>	
	7. Употребляется с названием морей, океанов	<i>The Pacific Ocean</i> <i>The Black Sea</i>	
	8. Употребляется с названием группы островов	<i>The Canaries</i>	
	9. Употребляется с названием группы гор	<i>The Alps</i> <i>The Caucasus</i>	
	10. Употребляется в названии страны, области, включающие в себя групповые понятия	<i>The United Kingdom</i> <i>The United States</i>	
<b>ОТСУТСТВИЕ АРТИКЛЯ. (NO ARTICLE)</b>			
Употребление	1. Перед исчисляемыми существительными во множественном числе	<i>e. g. I saw <u>books</u> on the table</i>	<i>Я увидел (какие-то) книги на столе</i>
	2. Перед неисчисляемыми существительными	<i>e. g. <u>Water</u> boils at 100°</i>	<i>Вода кипит при температуре 100°</i>
	3. Перед вещественными и отвлеченными существительными, если дается название нескольким предметам одного класса, веществу, явлению	<i>e. g. He likes <u>music</u></i>	<i>Он любит музыку (искусство)</i>
	4. Перед именами людей, животных	<i>e. g. Mary, John, Spot</i>	
	5. Перед названиями городов, улиц, площадей, вокзалов	<i>e. g. Atlantic City, Victoria Station</i>	
	6. Перед названием озер, отдельных островов или гор	<i>e. g. Lake Baikal, Majorca</i>	
	7. Перед названием материков	<i>e. g. Asia, Europe</i>	

	<p>8. В ряде выражений артикль отсутствует:</p>	<p><i>at/before/after dinner</i>  <i>before/after classes, work</i>  <i>according to plan/ schedule</i>  <i>behind/ahead of plan/ schedule</i>  <i>by train/bus/plane</i>  <i>to travel first/tourist class</i>  <i>to be in/(out of) order</i>  <i>to be in/(out of) fashion</i>  <i>to come into fashion</i>  <i>to be on holiday/leave</i>  <i>to return from holiday/ leave</i>  <i>to go to work/school</i>  <i>to be in (out of) town</i></p>
	<p>9. Существительные после слов <b>kind, type, sort</b>, употребляются без артикля</p>	<p><i>e. g. What kind of person is she?</i></p>

**ОБРАЗОВАНИЕ МНОЖЕСТВЕННОГО ЧИСЛА ИМЕН  
СУЩЕСТВИТЕЛЬНЫХ**

<b>Сущ. + - S</b> (+ ES, если сущ. оканчивается на: S, SS, CH, SH, X)			У некото- рых существи- тельных, оканчи- вающихся на - o во множ. числе добавляет- ся -es	<b>Сущ.+ -f,</b> <b>Сущ.+ -fe</b> во множ. числе обычно <b>-f</b> переходит в -v, за которым следует - es	<b>Сущ.+ -y,</b> с пред- шествующей согласной, <b>Y</b> заменяется <b>I + -ES</b>
Произношение окончания					
После глухих согл.звуков	После гласных и звонких согл. звуков	После свистящих и шипящих звуков (S, Z, ζ, tʃ, dz)			
[S]	[Z]	[IZ]	<i>potatoes</i> <i>tomaos</i> <i>photoes</i> <i>motoes</i>	<i>shelves</i> <i>knives</i> <b>but:</b> <i>roofs</i> <i>chiefs</i>	<i>cities</i> <i>babies</i> <i>factories</i> <b>but:</b> <i>toys</i> <i>boys</i>
<i>banks</i> <i>credits</i> <i>texts</i> <i>notes</i> <i>lists</i>	<i>items</i> <i>lessons</i> <i>funds</i> <i>films</i> <i>teachers</i>	<i>telexes</i> <i>bosses</i> <i>sandwiches</i> <i>exercises</i> <i>bridges</i>			
<b>Особые случаи образования множественного числа</b>					
Путем изменения корневой гласной	Иностранные заимствования Некоторые существительные, заимствованные из латинского и греческого языков, сохраняют свои формы множественного числа				
	is[is]→es[i:z]	us→i[ai] us→a[ə]	on,um→a[ə]	a→æ[i:]	Имеют одну форму ед. и мн. числа
<i>man</i> ↓ <i>men;</i> <i>woman</i> ↓ <i>women;</i> <i>foot</i> ↓ <i>feet;</i> <i>tooth</i> ↓ <i>teeth</i>	<i>analysis</i> ↓ <i>analyses;</i> <i>basis</i> ↓ <i>bases;</i> <i>crisis</i> ↓ <i>crises;</i> <i>axis</i> ↓ <i>axes</i>	<i>locus</i> ↓ <i>loci;</i> <i>focus</i> ↓ <i>foci;</i> <i>nucleus</i> ↓ <i>nuclei;</i> <i>stimulus</i> ↓ <i>stimuli</i>	<i>phenomenon</i> ↓ <i>phenomena;</i> <i>criterion</i> ↓ <i>criteria;</i> <i>datum</i> ↓ <i>data;</i> <i>maximum</i> ↓ <i>maxima</i>	<i>formula</i> ↓ <i>formulae;</i> <i>nebula</i> ↓ <i>nebulae;</i> <i>corona</i> ↓ <i>coronae</i>	<i>species</i> ↓ <i>species;</i> <i>series</i> ↓ <i>series;</i> <i>means</i> ↓ <i>means</i>



## ТАБЛИЦА № 24

**ВРЕМЕНА ГЛАГОЛОВ**  
**Спряжение глагола 'to be' в Present,**  
**Past и Future Indefinite Tense**  
**"to be" (быть, находиться, являться)**

<u>Present</u> Now, at present at the moment	<u>Past</u> Yesterday, last week (month, year),...days ago	<u>Future</u> Tomorrow, next week (month, year), in...days
+	+	+
I <b><u>am</u></b> you, we, they <b><u>are</u></b> he, she, it <b><u>is</u></b>	I, he, she, it <b><u>was</u></b> we, you, they <b><u>were</u></b>	I, you he, she, it <b><u>will be</u></b> we, they
<i>e.g. The manager <u>is</u> at the meeting now</i>	<i>e.g. The manager <u>was</u> at the meeting yesterday</i>	<i>e.g. The manager <u>will be</u> at the meeting tomorrow</i>
-	-	-
I <b><u>am not</u></b> you, we, they, <b><u>are not</u></b> he, she, it <b><u>is not</u></b>	I, he, she, it <b><u>was not</u></b> we, you, they <b><u>were</u></b> <b><u>not</u></b>	I, you he, she, it <b><u>will not be</u></b> we, they <b><u>(won't be)</u></b>
<i>e.g. The manager <u>is not</u> at the meeting now</i>	<i>e.g. The manager <u>was not</u> at the meeting yesterday</i>	<i>e.g. The manager <u>will not be</u> at the meeting tomorrow</i>
?	?	?
<b><u>Am</u></b> I? <b><u>Are</u></b> you, we, they? <b><u>Is</u></b> he, she, it?	<b><u>Was</u></b> I (he, she, it)? <b><u>Were</u></b> we, (you, they)?	<b><u>Will</u></b> I (he, she, it, you, we, they) <b><u>be</u></b> ?
<i>e. g. <u>Is</u> the manager at the meeting now?</i>	<i>e. g. <u>Was</u> the manager at the meeting yesterday?</i>	<i>e. g. <u>Will</u> the manager <u>be</u> at the meeting tomorrow?</i>

Следующие словосочетания употребляются с глаголом **'to be'**:

**to be married/single/divorced** – быть женатым, неженатым(не замужем), разведенным.

**to be busy** – быть занятым.

**to be free** – быть свободным

**to be...years old** – быть какого-то возраста

**to be in/out** – быть на месте/ отсутствовать

**to be fond of** – любить что-либо, увлекаться

**to be good at** – иметь способности к ...

**to be responsible for = to be in charge of** – быть ответственным за ...

**to be headed by...** – возглавляться кем-либо

**to be engaged in= to be involved in** – быть вовлеченным в...,заниматься чем-либо

**to be pleased with** – БЫТЬ ДОВОЛЬНЫМ

**to be satisfied/dissatisfied with** – БЫТЬ

удовлетворенным/неудовлетворенным чем-либо

**to be located = to be situated = to be based in** – БЫТЬ РАСПОЛОЖЕННЫМ,  
НАХОДИТЬСЯ

**to be founded = to be established = to be set up** – БЫТЬ ОСНОВАННЫМ

**to be appointed** – БЫТЬ НАЗНАЧЕННЫМ

**to be of high/poor quality** – БЫТЬ ВЫСОКОГО/НИЗКОГО КАЧЕСТВА

**to be late/in (on) time** – ОПОЗДАТЬ/БЫТЬ ВОВРЕМЯ

**to be under construction** – СТРОИТЬСЯ, ВОЗВОДИТЬСЯ

**to be in great demand** – ПОЛЬЗОВАТЬСЯ БОЛЬШИМ СПРОСОМ

**to be at the head of...** – БЫТЬ ВО ГЛАВЕ ЧЕГО-ЛИБО

**to be interested in** – ИНТЕРЕСОВАТЬСЯ ЧЕМ-ЛИБО

*e.g.*

<i>Present</i>	<i>Past</i>	<i>Future</i>
<i>I <u>am</u> interested in sport</i>	<i>I <u>was</u> interested in sport</i>	<i>I <u>will be</u> interested in sport</i>
<i>He <u>is</u> interested in sport</i>	<i>He <u>was</u> interested in sport</i>	<i>He <u>will be</u> interested in sport</i>
<i>She <u>is</u> interested in sport</i>	<i>She <u>was</u> interested in sport</i>	<i>She <u>will be</u> interested in sport</i>
<i>You <u>are</u> interested in sport</i>	<i>You <u>were</u> interested in sport</i>	<i>You <u>will be</u> interested in sport</i>
<i>We <u>are</u> interested in sport</i>	<i>We <u>were</u> interested in sport</i>	<i>We <u>will be</u> interested in sport</i>
<i>They <u>are</u> interested in sport</i>	<i>They <u>were</u> interested in sport</i>	<i>They <u>will be</u> interested in sport</i>

**Continuous Tenses**  
(Длительные времена)

**The Present Continuous Tense**  
(Настоящее длительное время)

Употребляется для обозначения действий, которые происходят, находятся в процессе в данный момент или период времени, а также запланированных действий в будущем.

	Now, at the moment, at present, today, this spring (year)	
+	<b>I am + Ving</b> You, we, they <b>are + Ving</b> He, she, it <b>is + Ving</b>	<i>e.g. I <u>am analyzing</u> the report now.</i> <i>e.g. We <u>are discussing</u> the contract at the moment</i> <i>e.g. The profit <u>is growing</u> fast</i>
-	<b>I am not + Ving</b> You, we they <b>are not +Ving</b> He, she, it <b>is not + Ving</b>	<i>e.g. I <u>am not analyzing</u> the report now</i> <i>e.g. We <u>are not discussing</u> the contract at the moment</i> <i>e.g. The profit <u>is not growing</u> fast</i>
?	<b>Am I + Ving</b> <b>Are</b> you, we, they + <b>Ving</b> <b>Is</b> he, she, it + <b>Ving</b>	<i>e.g. <u>Am I analyzing</u> the report now?</i> <i>e.g. <u>Are</u> we <u>discussing</u> the contract at the moment?</i> <i>e.g. <u>Is</u> the profit <u>growing</u> fast?</i>

Следующие глаголы как правило *не употребляются в длительных временах*:

- belong** – принадлежать
- see** – видеть
- mean** – иметь ввиду, значить
- understand** – понимать
- believe** – верить
- suppose** – полагать, считать
- hear** – слышать
- remember** – помнить
- forget** – забывать
- know** – знать
- seem** – казаться
- need** – нуждаться
- prefer** – предпочитать
- like** – нравиться
- love** – любить
- hate** – ненавидеть
- want** – хотеть
- have** – иметь

Обратите внимание, что в составе следующих словосочетаний, обозначающих действия, глагол *“to have”* может употребляться в *длительных временах*:

**-have breakfast/lunch/dinner** – завтракать, обедать, ужинать

**-have a drink** – выпивать

**-have talks** – вести переговоры

**-have a swim** – плавать

**-have a walk** – прогуливаться

**-have a rest** – отдыхать

**-have a holiday** – проводить отпуск

**-have a party** – проводить вечеринку

**-have a good time** – хорошо проводить время

**-have a meeting/a conference/a discussion** – проводить собрание, конференцию, дискуссию

**-have a bath/a shower** – принимать ванну, душ

**-have a break** – делать перерыв

**think** – думать, считать, полагать.

Однако, если глагол *“have”* обозначает мыслительную деятельность (думать о..., обдумывать, размышлять), то может употребляться в *длительных временах*.

**realize** – осознавать.

Однако, в значении *«реализовывать, осуществлять»*, этот глагол может употребляться в *длительных временах*.

ТАБЛИЦА № 26

### The Past Continuous Tense (Прошедшее длительное время)

Употребляется для обозначения действий, которые происходили, находились в процессе в определенный момент или период в прошлом.

at...o'clock yesterday, from 5 till 6 yesterday, the whole day/morning/week etc., when he came		
+	I, he, she, it <b><u>was</u></b> + <b>Ving</b> You, we, they <b><u>were</u></b> + <b>Ving</b>	<i>e.g. The manager <u>was</u> <u>having</u> talks at 3 p.m. yesterday</i> <i>e.g. Company specialists <u>were</u> <u>making</u> market research the whole September</i>
-	I, he, she, it <b><u>was not</u></b> + <b>Ving</b> You, we, they <b><u>were not</u></b> + <b>Ving</b>	<i>e.g. The manager <u>was not</u> <u>having</u> talks at 3 p.m. yesterday</i> <i>e.g. Company specialists <u>were not</u> <u>making</u> market research the whole September</i>
?	<b><u>Was</u></b> I, he, she, it + <b>Ving</b> <b><u>Were</u></b> you, we, they + <b>Ving</b>	<i>e.g. <u>Was</u> the manager <u>having</u> talks at 3 p.m. yesterday?</i> <i>e.g. <u>Were</u> company specialists <u>making</u> market research the whole September?</i>

ТАБЛИЦА № 27

### The Future Continuous Tense (Будущее длительное время)

Употребляется для обозначения действий, которые будут происходить, находиться в процессе в определенный момент или период времени в будущем.

At ... o'clock tomorrow, from 5 till 6 on Sunday, at this time next week, when you come		
+	I, we, he, she, it, + <b><u>will be</u></b> + <b>Ving</b> you, they	<i>e.g. The press agent <u>will be</u> <u>interviewing</u> a foreign delegation at 3 p.m. tomorrow</i>
-	I, we, he, she, it, + <b><u>will not be</u></b> + <b>Ving</b> you, they (won't)	<i>e.g. The press agent <u>won't be</u> <u>interviewing</u> a foreign delegation at 3 p.m. tomorrow</i>
?	I, we, <b><u>Will</u></b> he, she, it, <b><u>be</u></b> + <b>Ving</b> You, they	<i>e.g. <u>Will</u> the press agent <u>be</u> <u>interviewing</u> a foreign delegation at 3 p.m. tomorrow?</i>

ВРЕМЕНА ГРУППЫ CONTINUOUS

Утвердительная форма		
Present Continuous	Past Continuous	Future Continuous
1. I <b>am asking</b> 2. You <b>are asking</b> 3. He \ She – <b>is asking</b> It / 4. We <b>are asking</b> 5. You <b>are asking</b> 6. They <b>are asking</b>	1. I <b>was asking</b> 2. You <b>were asking</b> 3. He \ She – <b>was asking</b> It / 4. We <b>were asking</b> 5. You <b>were asking</b> 6. They <b>were asking</b>	1. I <b>shall (will) be asking</b> 2. You <b>will be asking</b> 3. He \ She – <b>will be asking</b> It / 4. We <b>shall (will) be asking</b> 5. You <b>will be asking</b> 6. They <b>will be asking</b>
Вопросительная форма		
<b>Am</b> I asking?  you <b>Are</b> { we } asking? they  / he \ <b>Is</b> – she – asking? \ it /	<b>Was</b> I asking?  you <b>Were</b> { we } asking? they  / he \ <b>Was</b> – she – asking? \ it /	I <b>Shall(will){we}be asking?</b>  / you \ <b>Will</b> – he, she, it–be asking? \ they /
Отрицательная форма		
<b>I am not asking</b>  You We } <b>are not asking</b> They (aren't)	I He She } <b>was not asking</b> It (wasn't)	I We } <b>shall(will) not be asking</b>  You He She } <b>will not be asking</b> It (won't)
He She } <b>is not asking</b> It (isn't)	You \ We – <b>were not asking</b> They /(weren't) asking	They

ТАБЛИЦА № 29

**Indefinite (SIMPLE) Tenses**  
( Неопределенные/ простые времена)

**The Present Indefinite (Simple) Tense**  
(Настоящее неопределённое/ простое время)

Употребляется для обозначения действий, которые совершаются регулярно, обычно, или привычные состояния.

always, usually, seldom, sometimes, never, every day/week/month/year, once/twice a week ..., regularly		
+	I, you, we they + <b>V<sub>1</sub></b> he, she, it + <b>V<sub>1s</sub></b>	<i>e.g. I <u>report</u> to the Personnel Manager once a month</i> <i>e.g. The Personnel Manager regularly <u>reports</u> to the General Manager</i>
-	I, you, we, they + <b>do not</b> + <b>V<sub>1</sub></b> he, she, it + <b>does not</b> + <b>V<sub>1</sub></b>	<i>e.g. I <u>do not report</u> to the Personnel Manager once a month</i> <i>e.g. The Personnel Manager <u>does not report</u> to the General Manager</i>
?	<b>Do</b> + I, you, we, they + <b>V<sub>1</sub></b> <b>Does</b> + he, she, it + <b>V<sub>1</sub></b>	<i>e.g. <u>Do I report</u> to the Personnel Manager once a month?</i> <i>e.g. <u>Does the Personnel Manager regularly report</u> to the General Manager?</i>
Запомните, что наречия: <b>usually, often, never, always, sometimes, seldom, regularly</b> , стоят в предложении <i>перед глаголом-сказуемым</i> <i>e.g. They often make discounts for customers</i>		
<b>Но: <u>sometimes</u> и <u>usually</u> могут также стоять в начале или конце предложения</b> <i>e. g. <u>Usually</u> they make discounts for customers</i>		

ТАБЛИЦА № 30

## The Past Indefinite Tense

(Прошедшее неопределенное время)

Употребляется для обозначения действий, которые произошли в законченный период времени в прошлом или факты, которые имели место в прошлом.

yesterday, the day before yesterday, last week/month/year, 2 days (a week) ago, in 1993		
+	I, you, they, (правильн. гл)- <b>V<sub>1</sub>+ed</b> we, he, she, it(неправильн. гл) - <b>V<sub>2</sub></b>	<i>e.g. The secretary <u>booked</u> a hotel room for the manager yesterday.</i> <i>e.g. He <u>made</u> a report at the meeting yesterday</i>
-	I, you, we, they, <b>did not + V<sub>1</sub></b> he, she, it	<i>e.g. The secretary <u>did not book</u> a hotel room for the manager yesterday</i> <i>e.g. He <u>did not make</u> a report at the meeting yesterday</i>
?	<b>Did</b> I, you we, they, + <b>V<sub>1</sub></b> he, she, it	<i>e.g. <u>Did</u> the secretary book a hotel room for the manager yesterday?</i> <i>e.g. <u>Did</u> he make a report at the meeting yesterday?</i>

Окончание – **ed**, которое добавляется к правильным глаголам в прошедшем неопределенном времени, произносится:

после <i>глухих согласных</i> – + ed <b>[t]</b>	после <i>гласных и звонких согласных</i> - + ed <b>[d]</b>	после <i>конечных звуков [t, d]</i> - +ed <b>[id]</b>
<b>look–looked</b> check–проверять introduce–вводить reduce–снижать produce–производить work–работать establish–основывать discuss–обсуждать stop–прекращать finish–заканчивать reach–достигать drop–падать develop–развивать launch–запускать book–бронировать rest–отдыхать help–помогать wash–мыть	<b>play–played</b> stay–останавливаться offer–предлагать supply–снабжать arrange–устраивать use–использовать complain–жаловаться serve–обслуживать sign–подписывать inform–сообщать apply–применять raise–повышать increase–увеличивать deliver–доставлять advise–советовать manage–управлять solve–решать change–менять	<b>study–studied</b> protect–защищать translate–переводить expand–расширять create–создавать construct–строить start–начинать invite–приглашать promote–продвигать include–включать consist–состоять depend–зависеть test–проверять appoint–назначать operate–работать decide–решать include–включать want–хотеть



**Наиболее употребляемые неправильные глаголы:**

<b>V<sub>1</sub></b>	<b>V<sub>2</sub></b>	<b>V<sub>3</sub></b>
<b>be</b>	<b>was/were</b>	<b>been</b>
<b>begin</b>	<b>began</b>	<b>begun</b>
<b>buy</b>	<b>bought</b>	<b>bought</b>
<b>can</b>	<b>could</b>	<b>-</b>
<b>come</b>	<b>came</b>	<b>come</b>
<b>cost</b>	<b>cost</b>	<b>cost</b>
<b>cut</b>	<b>cut</b>	<b>cut</b>
<b>do</b>	<b>did</b>	<b>done</b>
<b>fall</b>	<b>fell</b>	<b>fallen</b>
<b>find</b>	<b>found</b>	<b>found</b>
<b>get</b>	<b>got</b>	<b>got</b>
<b>give</b>	<b>gave</b>	<b>given</b>
<b>grow</b>	<b>grew</b>	<b>grown</b>
<b>go</b>	<b>went</b>	<b>gone</b>
<b>have</b>	<b>had</b>	<b>had</b>
<b>hold</b>	<b>held</b>	<b>held</b>
<b>keep</b>	<b>kept</b>	<b>kept</b>
<b>know</b>	<b>knew</b>	<b>known</b>
<b>lead</b>	<b>led</b>	<b>led</b>
<b>learn</b>	<b>learnt/learned</b>	<b>learnt/learned</b>
<b>leave</b>	<b>left</b>	<b>left</b>
<b>lose</b>	<b>lost</b>	<b>lost</b>
<b>make</b>	<b>made</b>	<b>made</b>
<b>meet</b>	<b>met</b>	<b>met</b>
<b>pay</b>	<b>paid</b>	<b>paid</b>
<b>put</b>	<b>put</b>	<b>put</b>
<b>rise</b>	<b>rose</b>	<b>risen</b>
<b>run</b>	<b>ran</b>	<b>run</b>
<b>see</b>	<b>saw</b>	<b>seen</b>
<b>sell</b>	<b>sold</b>	<b>sold</b>
<b>send</b>	<b>sent</b>	<b>sent</b>
<b>set</b>	<b>set</b>	<b>set</b>
<b>show</b>	<b>showed</b>	<b>shown</b>
<b>spend</b>	<b>spent</b>	<b>spent</b>
<b>take</b>	<b>took</b>	<b>taken</b>

### The Future Indefinite Tense (Будущее неопределённое время)

Употребляется:

1. Когда мы решаем сделать что – то в момент разговора.
2. Когда мы предсказываем, прогнозируем что – либо.
3. Когда существует неуверенность в предстоящем действии, с такими словами: **probably** – вероятно, **perhaps**-возможно, **I think** – я считаю, **we expect** – мы ожидаем, **I am (not) sure** – я уверен (не уверен).

tomorrow, next week/month/year, in...days, the day after tomorrow, soon		
+	I, we, you, they, <b>will</b> + V <sub>1</sub> he, she it	<i>e.g. We expect many tourists <u>will arrive</u> in our city next year</i>
-	I, we, you, they, <b>will not (won't)</b> + V <sub>1</sub> he, she, it	<i>e.g. I think they <u>won't organize</u> a seminar next wee</i>
?	<b>Will</b> I, we, you, they, + V <sub>1</sub> he, she, it	<i>e.g. <u>Will they give</u> you a discount?</i>

Future Indefinite *не употребляется для обозначения запланированных действий* в будущем, в этих случаях используется **Present Continuous Tense**, а также конструкция **“to be going to”** – собираться что-либо сделать.

- e.g. They are organizing a seminar next week.  
They are going to organize a seminar next week.*

**СВОДНАЯ ТАБЛИЦА № 32**

**ВРЕМЕНА ГРУППЫ INDEFINITE**

Утвердительная форма		
Present Indefinite	Past Indefinite	Future Indefinite
1. I ask 2. You ask 3. He \ She – asks It / 4. We ask 5. You ask 6. They ask	1. I <b>asked</b> 2. You <b>asked</b> 3. He \ She – <b>asked</b> It / 4. We <b>asked</b> 5. You <b>asked</b> 6. They <b>asked</b>	1. I <b>shall (will)</b> ask 2. You <b>will</b> ask 3. He \ She – <b>will</b> ask It / 4. We <b>shall (will)</b> ask 5. You <b>will</b> ask 6. They <b>will</b> ask
Вопросительная форма		
I you <b>Do</b> { we }ask? they  / he \ <b>Does</b> – she – ask? \ it /	I you <b>Did</b> { we }ask? they  / he \ <b>Did</b> – she – ask? \ it /	I <b>Shall (will)</b> { we }ask?  / you \ <b>Will</b> – he she it – ask? \ they /
Отрицательная форма		
I You We } <b>do not</b> ask They <b>(don't)</b>  He She } <b>does not</b> ask It <b>(doesn't)</b>	I You He She } <b>did not</b> ask It <b>(didn't)</b> We They	I We } <b>shall (will)</b> not ask  You He She } <b>will not</b> ask It <b>(won't)</b> They

ТАБЛИЦА № 33

**Perfect Tenses**  
(Перфектные времена)

**The Present Perfect Tense**  
(Настоящее совершенное время)

Употребляется:

1. Для обозначения действий, которые уже совершились, но результат связан с настоящим. Для данного случая характерны обстоятельства времени: <i>already</i> -уже, <i>yet</i> -еще, <i>just</i> -только что, <i>never</i> -никогда, <i>ever</i> -когда-нибудь, <i>recently</i> -недавно, <i>lately</i> -в последнее время, недавно	2. Для обозначения действий, которые начались в прошлом и в настоящий момент еще не завершились. В этом случае употребляются союзы: <i>since</i> -с ..., <i>for</i> - в течение	3. Для обозначения действий, которые уже совершились, но период времени еще не истек, на что указывают обстоятельства времени: <i>today</i> -сегодня, <i>this week (month, year)</i> -на этой неделе (в этом месяце, году)
<i>e.g. The economist <u>has already analyzed</u> our plan</i>	<i>e.g. He <u>has lived in</u> this country since 1998 e.g. They <u>have known</u> each other for 2 years</i>	<i>e.g. The designers <u>have developed</u> a new model of TV-sets this year</i>

	1. already, just, ever(?), never(-), yet(?-), recently	
	2. since..., for....	
	3. today, this week/month/year	
+	I, you, we they + <b>have</b> + V <sub>3</sub> he, she, it + <b>has</b> + V <sub>3</sub>	<i>e.g. They <u>have just signed</u> the contract e.g. He <u>has recently been</u> to Europe</i>
-	I, you, we they + <b>have not</b> + V <sub>3</sub> he, she, it + <b>has not</b> + V <sub>3</sub>	<i>e.g. They <u>haven't signed</u> the contract yet e.g. He <u>hasn't been</u> to Europe yet</i>
?	<b>Have</b> + I, you, we, they + V <sub>3</sub> <b>Has</b> + he, she, it + V <sub>3</sub>	<i>e.g. <u>Have they signed</u> the contract yet? e.g. <u>Has he ever been</u> to Europe?</i>

ТАБЛИЦА № 34

### The Past Perfect Tense (Прошедшее совершенное время)

Употребляется для обозначения действий, которые завершились раньше какого – то момента или другого действия в прошлом. Часто употребляется с союзами 'by' – к , (by 5 o'clock – к пяти часам , by this time yesterday – к этому времени вчера.), *before* – до того как, *after* – после того как.

by 5 o'clock, by that time, by the end of the year/month/week		
+	I, you, we, they,    + <b>had + V<sub>3</sub></b> he, she, it	<i>e.g. He <u>had checked</u> all the documents by 5 o'clock yesterday</i> <i>e.g. When we arrived the secretary <u>had</u> already booked a room for us</i>
-	I, you, we, they,    + <b>had not + V<sub>3</sub></b> he, she, it	<i>e.g. He <u>hadn't checked</u> all the documents by 5 o'clock yesterday</i> <i>e.g. When we arrived the secretary <u>hadn't booked</u> a room for us</i>
?	I, you, <b>Had +</b> we, they,    + <b>V<sub>3</sub></b> he, she, it	<i>e.g. <u>Had</u> he <u>checked</u> all the documents by 5 o'clock yesterday?</i> <i>e.g. <u>Had</u> the secretary <u>booked</u> a room for us when we arrived?</i>

**СВОДНАЯ ТАБЛИЦА № 35**

**ВРЕМЕНА ГРУППЫ PERFECT**

Утвердительная форма		
Present Perfect	Past Perfect	Future Perfect
1. I <b>have</b> asked 2. You <b>have</b> asked 3. He \ She – <b>has</b> asked It / 4. We <b>have</b> asked 5. You <b>have</b> asked 6. They <b>have</b> asked	1. I <b>had</b> asked 2. You <b>had</b> asked 3. He \ She – <b>had</b> asked It / 4. We <b>had</b> asked 5. You <b>had</b> asked 6. They <b>had</b> asked	1. I <b>shall (will) have</b> asked 2. You <b>will have</b> asked 3. He \ She – <b>will have</b> asked It / 4. We <b>shall(will)have</b> asked 5. You <b>will have</b> asked 6. They <b>will have</b> asked
Вопросительная форма		
I you <b>Have</b> { we } asked? they  / he \ <b>Has</b> - she - asked? \ it /	I you <b>Had</b> { we } asked? they  / he \ <b>Had</b> - she - asked? \ it /	I <b>have</b> <b>Shall(will){we}</b> asked?  / you \ <b>Will</b> - he, she, it– <b>have</b> \ they / asked?
Отрицательная форма		
I You We } <b>have not</b> asked They (haven't)	I You He She } <b>had not</b> asked It (hadn't)	I We } <b>shall(will)not have</b> asked  You He She } <b>will not have</b> asked It They

ТАБЛИЦА № 36

### КЛАССИФИКАЦИЯ НЕПРАВИЛЬНЫХ ГЛАГОЛОВ ПО СПОСОБАМ ОБРАЗОВАНИЯ ОСНОВНЫХ ФОРМ

(для удобства запоминания)

Перевод	1 форма (инфинитив)	2 форма (прошедшее неопределен- ное)	3 форма (причастие II прошедшее)	4 форма (причастие I настоящее)
<i>Совпадают все три формы</i>				
кидать	<i>cast</i>	<i>cast</i>	<i>cast</i>	casting
стоять	cost	cost	cost	costing
резать	cut	cut	cut	cutting
ударять	hit	hit	hit	hitting
ушибить	hurt	hurt	hurt	hurting
позволять	let	let	let	letting
класть	put	put	put	putting
устанавли- вать	set	set	set	setting
проливать	shed	shed	shed	shedding
закрывать	shut	shut	shut	shutting
распростра- нять	spread	spread	spread	spreading
<i>Совпадают первая и третья формы</i>				
становиться	<i>become</i>	<i>became</i>	<i>become</i>	becoming
приходить	come	came	come	coming
бежать	run	ran	run	running
<i>Совпадают вторая и третья формы</i>				
гнуть	<b>bend</b>	<i>bent</i>	<i>bent</i>	bending
порождать, разводить	breed	bred	bred	breeding
приносить	bring	brought	brought	bringing
строить	build	built	built	building
гореть, жечь	burn	burnt	burnt	burning
покупать	buy	bought	bought	buying
ловить, схватывать	catch	caught	caught	catching

Перевод	1 форма (инфинитив)	2 форма (прошедшее неопределен- ное)	3 форма (причастие II прошедшее)	4 форма (причастие I настоящее)
торговать, рассматри- вать вопрос	deal	dealt	dealt	dealing
копать	dig	dug	dug	digging
видеть во сне, мечтать	dream	dreamt	dreamt	dreaming
обитать, оста- навливаться	dwell	dwelt	dwelt	dwelling
кормить	feed	fed	fed	feeding
чувствовать	feel	felt	felt	feeling
бороться, сражаться	fight	fought	fought	fighting
находить	find	found	found	finding
получать, становиться	get	got	got	getting
висеть, вешать	hang	hung	hung	hanging
иметь	have	had	had	having
держать, проводить	hold	held	held	holding
держать, хранить	keep	kept	kept	keeping
класть	lay	laid	laid	laying
вести	lead	led	led	leading
прыгать	leap	leapt	leapt	leaping
учиться	learn	learnt	learnt	learning
оставлять, покидать	leave	left	left	leaving
давать в займы	lend	lent	lent	lending
зажигать, освещать	light	lit	lit	lighting
терять	lose	lost	lost	losing
делать, заставлять	make	made	made	making
значить, подразуме- вать	mean	meant	meant	meaning
встречать	meet	met	met	meeting
платить	pay	paid	paid	paying



читать	read	read	read	read
Перевод	1 форма (инфинитив)	2 форма (прошедшее неопределен- ное)	3 форма (причастие II прошедшее)	4 форма (причастие I настоящее)
говорить, сказать	say	said	said	saying
продавать	sell	sold	sold	selling
посылать	send	sent	sent	sending
стрелять	shoot	shot	shot	shooting
спать	sleep	slept	slept	sleeping
тратить	spend	spent	spent	spending
стоять	stand	stood	stood	standing
липнуть	stick	stuck	stuck	sticking
мести	sweep	swept	swept	sweeping
качать	swing	swung	swung	swinging
учить	teach	taught	taught	teaching
рассказывать	tell	told	told	telling
думать	think	thought	thought	thinking
понимать	understand	understood	understood	understanding
плакать	weep	wept	wept	weeping
выигрывать	win	won	won	winning

*Изменение формы слова*

подниматься	<b>arise</b>	<b>arose</b>	<b>arisen</b>	arising
быть, являться, находиться	be	was, were	been	being
рождать	bear	bore	born	bearing
кусать	bite	bit	bitten	biting
дуть	blow	blew	blown	blowing
ломать	break	broke	broken	breaking
выбирать	choose	chose	chosen	choosing
делать	do	did	done	doing
тащить, везти	draw	drew	drawn	drawing
везти, гнать	drive	drove	driven	driving
есть	eat	ate	eaten	eating
падать	fall	fell	fallen	falling
летать	fly	flew	flown	flying
забывать	forget	forgot	forgotten	forgetting

Перевод	1 форма (инфинитив)	2 форма (прошедшее неопределен- ное)	3 форма (причастие II прошедшее)	4 форма (причастие I настоящее)
заморажи- вать	freeze	froze	frozen	freezing
давать	give	gave	given	giving
расти, выращивать	grow	grew	grown	growing
прятать	hide	hid	hidden	hiding
знать	know	knew	known	knowing
лежать	lie	lay	lain	lying
вставать	rise	rose	risen	rising
видеть	see	saw	seen	seeing
трясти	shake	shook	shaken	shaking
говорить	speak	spoke	spoken	speaking
брать	take	took	taken	taking
разрывать	tear	tore	torn	tearing
кидать, бросать	throw	threw	thrown	throwing
носить	wear	wore	worn	wearing
писать	write	wrote	written	writing
звонить	ring	rang	rung	ringing
<i>Изменение корневой гласной</i>				
начинать	<b>begin</b>	<b>began</b>	<b>begun</b>	beginning
опускаться, тонуть	sink	sank	sunk	sinking
петь	sing	sang	sung	singing
пить	drink	drank	drunk	drinking
плавать	swim	swam	swum	swimming

## МОДАЛЬНЫЕ ГЛАГОЛЫ

## CAN, COULD, TO BE ABLE TO

(мочь, уметь, иметь возможность, быть способным, что либо делать)  
 1. "Can" обозначает физическую способность или возможность что – либо сделать. В этом значении форма прошедшего времени – "could" (мог, умел). Не имеет формы будущего времени. "To be able to" является эквивалентом модального глагола can и может употребляться в настоящем, прошедшем и будущем времени.

Present	Can/cannot(can't)-	<i>e.g. He <u>can</u> speak English</i> <i>e.g. He <u>can't</u> speak German</i>
	I <u>am</u> you, we, they <u>are</u> + able to he, she, it <u>is</u>	<i>e.g. He <u>is able to</u> translate this text</i> <i>e.g. They <u>are able to</u> increase their production</i>
Past	Could/could not (couldn't)-мог(имел возможность)/не мог(не имел возможности)	<i>e.g. He <u>could</u> leave a message for the manager yesterday</i>
	I, he, she, it+ <u>was</u> + able to we, you, + <u>were</u> + able to they смог, удалось что-либо сделать.	<i>e.g. He <u>was able to</u> translate this text though it was very difficult</i>
Future	I, you, he, she, it, + <u>will be able to</u> we, they	<i>e.g. She <u>will be able to</u> get a good job after the university</i>

2. Модальный глагол "can" может также использоваться для выражения просьбы, разрешения, связанных с обстоятельствами. В этом случае значения "can/could" совпадают.

*e.g. - Can I pay by credit card?*  
*- No, you can't. We take only cash.*  
*e.g. Can(could) you help me?*

3. После "can/could" глагол употребляется в неопределенной форме без частицы 'to'. (*can swim, could play и т.д.*)

ТАБЛИЦА № 38

**MAY, MIGHT, TO BE ALLOWED TO**  
(можно, возможно, разрешается, позволяется)

1. Употребляется для обозначения просьбы, разрешения, связанного с волей говорящего. В этом значении формой прошедшего времени является *“might”*.

Не имеет формы будущего времени. *“To be allowed to”* (разрешается, позволяется) является эквивалентом модального глагола *may* и может употребляться в настоящем, прошедшем и будущем времени.

Present	<i>may</i>	<i>e.g. <u>May</u> I take your umbrella? – Yes, you may</i> <i>e.g. I don't need it now</i>
	I <b>am</b> he, she, it <b>is+ allowed to</b> you, we, they <b>are</b>	<i>e.g. He <u>is allowed to</u> take his father's car on weekends</i>
Past	<i>might</i>	<i>e.g. It was agreed that he <u>might</u> stay with them for the night</i>
	I, he, she, it + <b>was</b> + <b>allowed to</b> you, we, they + <b>were</b>	<i>e.g. He <u>was allowed to</u> take his father's car last weekend</i>
Future	I, you, he, she, it+ <b>will be allowed to</b> we, they	<i>e.g. I think, he <u>will be allowed to</u> take his father's car next weekend</i>

2. Употребляется для выражения неопределенности, неуверенности в чем-либо, предположения. В этом случае значения *“may”* и *“might”* совпадают – «возможно, может быть».

*e. g. They may stop the production of tooth-paste next year.- Возможно, они прекратят производство зубной пасты в следующем году.*

3. После *“may/might”* глагол употребляется в неопределенной форме без частицы *“to”* (*may come in*).

## ТАБЛИЦА № 39

### MUST– должен, обязан

**1. Употребляется в приказах, инструкциях, правилах, а также когда необходимость какого-либо действия продиктована обстоятельствами, или когда лично вы считаете необходимым что-либо сделать.**

*e. g. You must cross the street when the light is green.*

*e. g. I must hurry to catch the train.*

**Отрицательная форма – “must not” (mustn’t) – нельзя, запрещается.**

*e. g. You mustn’t cross the street when the light is red.*

**2. Употребляется для выражения уверенности в чем-либо, в этом случае переводится – должно быть.**

*e.g. He travels to many foreign countries. He must know foreign languages very well.*

*(I am sure he knows foreign languages very well.)*

*Он много путешествует по зарубежным странам. Должно быть он хорошо знает иностранные языки. (Я уверен, что он хорошо знает иностранные языки.)*

**3. После “must” глагол употребляется в неопределенной форме (инфинитив глагола) без частицы ‘to’. Неперфектный инфинитив после “must” означает, что действие, выраженное этим глаголом, относится к настоящему или будущему : must know( be, feel, come) – должно быть знает ( находится, чувствует, придет). Форма перфектного инфинитива означает, что действие данного глагола относится к прошлому : must have known( have been, have felt, have come)- должно быть знал, был, почувствовал, пришел.**

**Модальный глагол “must” не имеет формы прошедшего и будущего времени, вместо must используются его эквиваленты.**

**Эквивалент глагола “must” – “have to”-должен, вынужден, приходится.**

Употребляется, когда необходимость в каком-либо действии вызвана обстоятельствами.

Present	+	I, you, we, they + <b>have to</b> + V <sub>1</sub> he, she, it + <b>has to</b> + V <sub>1</sub>	<i>e.g. They <u>have to</u> transport their goods by sea</i> <i>e.g. He <u>has to</u> present a report to the manager every month</i>
	-	I, you, we, they + <b>don't have to</b> + V <sub>1</sub> he, she, it + <b>doesn't have to</b> + V <sub>1</sub>	<i>e.g. They <u>don't have to</u> transport their goods by sea</i> <i>e.g. He <u>doesn't have to</u> present a report to the manager every month</i>
	?	<b>do</b> + I, you, we, they + <b>have to</b> + V <sub>1</sub> <b>does</b> + he, she, it + <b>have to</b> + V <sub>1</sub>	<i>e.g. <u>Do</u> they <u>have to</u> transport their goods by sea?</i> <i>e.g. <u>Does</u> he <u>have to</u> present a report to the manager every month?</i>
Past	+	<b>had to</b> + V <sub>1</sub>	<i>e.g. They <u>had to</u> transport their goods by sea last month</i>
	-	<b>didn't have to</b> + V <sub>1</sub>	<i>e.g. They <u>didn't have to</u> transport their goods by sea last month</i>
	?	<b>did I</b> (you, we, ...) <b>have to</b> + V <sub>1</sub>	<i>e.g. <u>Did</u> they <u>have to</u> transport their goods by sea last month?</i>
Future	+	<b>will have to</b> + V <sub>1</sub>	<i>e.g. They <u>will have to</u> transport their goods by sea next month</i>
	-	<b>won't have to</b> + V <sub>1</sub>	<i>e.g. They <u>won't have to</u> transport their goods by sea next month</i>
	?	<b>will I</b> (you, we, ...) <b>have to</b> + V <sub>1</sub>	<i>e.g. <u>Will</u> they <u>have to</u> transport their goods by sea next month?</i>

ТАБЛИЦА № 40

“NEED”, “SHOULD”

**Need to/needn't (do)/don't (doesn't, didn't) need to – нужно/не нужно.**  
**” need to”** показывает, что есть необходимость в каком-либо действии.  
**Needn't (do)/don't(doesn't) need to означает отсутствие необходимости .**

*e. g : We need to buy some food and drinks for our party*

*e.g. You needn't worry, the porter will look after your luggage. (You don't need to worry.)*

**‘ didn't need to’** показывает, что не было необходимости в каком-либо действии в прошлом. Перфектный инфинитив после **needn't (have done, have taken)** показывает, что действие было выполнено, но в нем не было нужды

*e.g. We didn't need to change. It was a direct train*

*You needn't have called the doctor, I'm OK now*

**Should (ought to)/shouldn't (ought not to) – следует/не следует**

**Should также как и ought to выражают совет, рекомендацию**

*e. g: You should see the doctor if you are unwell*

*e. g. He ought to inform them about his arrival. You shouldn't be late for job*

**ought to не используется в вопросах, вместо него употребляется should**

*e. g.: You ought to drive the car more carefully*

*e.g. Should I turn right or left?*

ТАБЛИЦА № 41

ЗНАЧЕНИЕ ГЛАГОЛОВ *SHOULD* и *WOULD*

Глагол	Употребление	Структура	Пример	Перевод	
<b>SHOULD</b>	Модальный глагол	Для выражения морального долга или наставления по отношению к настоящему или будущему времени со всеми лицами ед. и мн. ч. <i>Долженствование</i> <i>Совет</i> <i>Рекомендация</i> <i>Наставление</i> <i>Вероятность</i>	<b>S+should+ Indefinite Infinitive</b>	<i>e. g. You <u>should go</u> there tomorrow</i>  <i>e. g. It <u>should be</u> about 5 o'clock now</i>	<i>Вы должны (вам следует, следовало бы надо) поехать туда завтра</i>  <i>Сейчас, вероятно, около 5 часов</i>
		В отношении прошедшего времени, для выражения порицания и упрёка	<b>S+should + Perfect Infinitive</b>	<i>e. g. You <u>should have gone</u> there yesterday</i>	<i>Вы должны были(Вам следовало бы; надо было) поехать туда</i>
	Вспомогательный глагол	Для образования Future in the Past изъявительного наклонения с 1 лицом ед. и мн. Числа	<b>S (1лицо, ед. и мн.ч.) + should+ Indefinite Infinitive</b>	<i>e. g I said that I <u>should help</u> them</i>	<i>Я сказал, что я им помогу</i>
		Для образования сослагательного наклонения с 1 лицом ед. и мн. ч. в главной части нереальных условных предложений и в простых предложениях	<b>S (1лицо, ед. и мн.ч.) + should+ Indefinite Infinitive;</b> <b>S (1лицо, ед. и мн.ч.) +should + Perfect Infinitive</b>	<i>e.g. If I were free, I <u>should help</u> you</i>  <i>e. g. We <u>should have helped</u> her if she had asked us to</i>	<i>Если бы я был свободен, я бы вам помог</i>  <i>Мы помогли бы ей, если бы она нас попросила</i>
		Для образования сослагательного наклонения со всеми лицами в придаточных предло-	<b>S+should+ Indefinite Infinitive</b>	<i>e. g. It is desirable that you(<u>we,he,she</u>) <u>should help</u></i>	<i>Желательно, чтобы вы (мы,он,она) помогли им</i>



		жениях.		<i>hem</i>		
<b>WOULD</b>	<b>Модальный глагол</b>	+ С оттенком желания, намерения	<b>S+would+ Indefinite Infinitive</b>	<i>e. g. I <u>would go</u> there tomorrow</i>	<i>Я бы охотно поехал туда завтра</i>	
		+ Для выражения повторности в прошлом. ( <i>would, used to, бывало, обычно, имел обыкновение</i> )		<i>e. g. He <u>would come and sit</u> with us for hours</i>	<i>Он бывало приходил и сидел с нами часами</i>	
		- С оттенком упорного нежелания совершить действие		<b>S+<u>would not</u>+ Indefinite Infinitive</b>	<i>e. g. The child <u>would no listen</u> to his mother</i>	<i>Ребенок не стал (не желал, не хотел) слушать мать</i>
		? Для выражения просьбы		<b>Would+ S+ Indefinite Infinitive</b>	<i>e. g. <u>Would you tell me the time, please?</u></i>	<i>Будьте добры сказать мне, который час?</i>
	<b>Вспомогательный глагол</b>	Для образования Future in the Past изъявительного наклонения со 2-м и 3-м лицом ед. и мн. числа	<b>S(2, 3лицо, ед.,мн. ч.)+ would+ Indefinite Infinitive</b>	<i>e. g. He <u>wrote that he would return</u> in a week</i>	<i>Он написал, что вернется через неделю</i>	
Для образования сослагательного наклонения со 2-м и 3-м лицом ед. и мн. числа в главной части нереальных условных предложений и в простых предложениях		<b>S(2, 3лицо, ед.,мн. ч.)+ would+ Indefinite Infinitive</b>	<i>e. g. He <u>would come and help</u> us if he had time</i> <i>e. g. It <u>would be interesting</u> to go there in summer</i>	<i>Он бы пришел и помог нам, если бы у него было время</i> <i>Было бы интересно поехать туда летом</i>		

ТАБЛИЦА № 42

**CONDITIONALS**  
**ПРИДАТОЧНЫЕ ПРЕДЛОЖЕНИЯ ВРЕМЕНИ И УСЛОВИЯ**

**Conditional 1. – Real Condition (Реальное условие в будущем)**

Present Indefinite

**Conditional 2. – Unreal Condition in Present and Future (Нереальное условие в настоящем и будущем)**

**Conditional 3. – Unreal Condition in the Past (Нереальное условие в прошлом)**

	Главное предложение	Соединительный союз	Придаточное предложение
<b>времени</b>	<b>Future Indefinite</b> <b>Will+ V1</b>	<b>when</b> <b>as soon as</b> <b>as before</b> <b>after</b> <b>till, until</b>	<b>Present Indefinite</b>  <b>V1(в 3-м лице ед. числа- V1+s)</b>
	<i>e. g I will get the job</i>	<i>when</i>	<i>I master my English</i>
	<i>условия</i>		
	Главное предложение	Соединительный союз	Придаточное предложение
<b>Conditional 1</b>	<b>Future Indefinite</b> <b>Will+ V1</b>	<b>if –если,</b> <b>provided- при</b> <b>условии, unless-</b> <b>если не</b>	<b>Present Indefinite</b>  <b>V1(в 3-м лице ед. числа- V1+s)</b>
	<i>e.g. You will get this job</i>	<i>if</i>	<i>you master your English</i>
<b>Conditional 2</b>	Главное предложение	Соединительный союз	Придаточное предложение
	<b>Would + infinitive</b>	<b>if</b>	<b>Past Indefinite</b> Когда в придаточном предложении условия сказуемым является глагол “to be” то во всех лицах может употребляется форма “were”

	<i>e.g. You <u>would get</u> this job</i>	<i>if</i>	<i>you <u>mastered</u> your English</i>
	<i>e.g. We <u>would settle</u> your problem</i>	<i>if</i>	<i>the manager <u>were</u> in</i>
Conditional 3	Главное предложение	Соединительный союз	Придаточное предложение
	<b>Would have + V<sub>3</sub></b>	<b>if</b>	Past Perfect
	<i>e.g. You <u>would have got</u> this job</i>	<i>if</i>	<i>you <u>had mastered</u> your English</i>

## Конструкция “I wish” для выражения сожаления и пожелания

1). Мы употребляем “*I wish + Past Perfect*” чтобы выразить сожаление о том, что не исполнилось в прошлом

*e.g: I wish he had taken up the post of managing director*

Это означает: а) **that he didn't take up the post of managing director.** (он не занял пост исполнительного директора)

б) **I regret about it.**(Я сожалею об этом)

Такие предложения переводятся:

а) Как жаль, что он не занял пост исполнительного директора

б) Лучше бы он занял пост исполнительного директора

2) Мы употребляем “*I wish + Past Indefinite*”, чтобы выразить наши желания о том, что в данный момент нереально

*e.g: I wish I knew English well*

Это означает “**I don't know English well**”

Такие предложения переводятся:

а) Хотелось бы знать английский хорошо

б) Как жаль, что я не знаю английский хорошо

3) Мы употребляем “*I wish + could/would*” , когда мы говорим о том, что мы хотели бы сделать или чтобы что-то осуществилось

*e.g: I wish I could stop this useless discussion*

Это означает: **I wish to stop the discussion but I can't do it**

**I wish they would give me a 7% discount**

Это означает: **I want them to give me a 7% discount but they won't do it (or are unlikely to do it)**

Такие предложения переводятся:

а) Если бы я мог остановить эту бесполезную дискуссию

б) Хорошо бы, чтобы они дали мне 7% скидку (Если бы ...)

## PASSIVE VOICE (СТРАДАТЕЛЬНЫЙ ЗАЛОГ)

1. Если глагол-сказуемое употребляется в страдательном залоге, это означает, что подлежащее пассивно, на него направлено действие сказуемого. Если упоминается исполнитель действия, перед ним ставится предлог “by”, выражающий творительный падеж (кем?). Сравните предложения в действительном и страдательном залоге:

*e.g. Farmers grow vegetables.*

*e.g. Vegetables are grown by farmers.*

2. Страдательный залог также употребляется, когда не имеет значения, кем было выполнено действие.

*e.g. The report was finished yesterday.*

<b>BE + V<sub>3</sub></b>	
Present Indefinite	<b>am</b> . <b>is</b> } + V <sub>3</sub> <b>are</b> <i>e.g. The Financial report <u>is presented</u> weekly by the accountant</i>
Past Indefinite	<b>was</b> <b>      </b> } + V <sub>3</sub> <b>were</b> <i>e.g. The Financial report <u>was presented</u> weekly by the accountant</i>
Future Indefinite	<b>will be + V<sub>3</sub></b> <i>e.g. The financial report <u>will be presented</u> by the accountant next week</i>
Present Continuous	<b>am</b> . <b>is</b> } <b>being + V<sub>3</sub></b> <b>are</b> <i>e.g. The financial report <u>is being presented</u> by the accountant now</i>
Past Continuous	

	<p><b>was</b>  } <b>being + V<sub>3</sub></b>  <b>were</b></p> <p><i>e.g. The financial report <u>was being presented</u> at this time yesterday</i></p>
Present Perfect	<p><b>have</b>  } <b>been + V<sub>3</sub></b>  <b>has</b></p> <p><i>e.g. The financial report <u>has already been presented</u></i></p>
Past Perfect	<p><b>had been + V<sub>3</sub></b></p> <p><i>e.g. The financial report <u>had been presented</u> by the end of the week</i></p>

**После модальных глаголов употребляется инфинитив “be” + V<sub>3</sub> ...:**

- **can**
- **must**
- **should**
- **may**
- **ought to**
- 

*e.g. The declaration form must be filled in block letters*  
Декларация должна заполняться печатными буквами

**Форма перфектного инфинитива have been + V<sub>3</sub> означает, что действие относится к прошлому**

*e.g. The confirmation of the booking should have been sent yesterday*  
Подтверждение бронирования следовало бы послать вчера

СВОДНАЯ ТАБЛИЦА № 45

СТРАДАТЕЛЬНЫЙ ЗАЛОГ

		PRESENT	PAST	FUTURE
Indefinite	to be asked	am is } asked are	was } asked were	shall } be asked will
	<i>e. g. Am I asked?</i> <i>e. g. I am not asked</i>		<i>e. g. Was I asked?</i> <i>e. g. I was not asked</i>	<i>e. g. Shall I be asked?</i> <i>e. g. I shall not be asked</i> ↓
Continuous	(to be being asked)	am is } being asked are	was } being asked were	(Вместо отсутствующей формы Future Continuous употребляются форма Future Indefinite)
	<i>e. g. Am I being asked?</i> <i>e. g. I am not being asked</i>		<i>e. g. Was I being asked?</i> <i>e. g. I was not being asked</i>	
Perfect	to have been asked	Have been asked Has been asked	Had been asked	shall } have been will asked
	<i>e. g. Have I been asked?</i> <i>e. g. I have not been asked</i>		<i>e. g. Had I been asked?</i> <i>e. g. I had not been asked</i>	<i>e. g. Shall I have been asked?</i> <i>e. g. I shall not have been asked</i>
Perfect Continuous	↓	↓	↓	↓
Perfect Continuous	Вместо отсутствующих времен группы Perfect Continuous употребляются соответствующие времена группы Perfect			

**СОГЛАСОВАНИЕ ВРЕМЕН В КОСВЕННОЙ РЕЧИ**  
**SEQUENCE OF TENSES IN INDIRECT SPEECH**

<b>Структура</b>	
<b>S + V (Present Simple) + that + S +</b>	<b>V (Future Simple)</b> ↓ <b>V(Present Simple)</b> ↓ <b>V(Present Progressive)</b> ↓ <b>V(Present Perfect)</b> ↓ <b>V(Past Simple)</b>
<i>e. g. He says \ 1)will translate it.</i> <i>He tells me – that he { 2)translates the text.</i> <i>I am told / 3)is translating it now</i> <i>4)has translated it</i> <i>5)translated the text</i> <i>yesterday</i>	<i>Он говорит \ переведет</i> <i>Он говорит мне – что он} переводит</i> <i>Мне говорят / переведет</i> <i>переводит</i> <i>перевел</i> <i>переводил</i>
<b>Структура</b>	
<b>S + V (Past Simple) + that + S +</b>	<b>V (Future in –the-Past)</b> ↓ <b>V (Past Simple)</b> ↓ <b>V (Past Progressive)</b> ↓ <b>V (Past Perfect)</b>
<i>e. g. He said \ 1)would translate it</i> <i>He told me – that he { 2)translated it</i> <i>I was told / 3)was translating it</i> <i>4)had already</i> <i>translated the text</i>	<i>Он сказал \ переведет</i> <i>Он сказал мне – что он} переводит</i> <i>Мне сказали / перевел</i> <i>переводил</i>

Повествовательные предложения



<b>Структура</b>											
<b>Общие вопросы</b>	<table border="1" style="width: 100%;"> <tr> <td rowspan="5" style="text-align: center; vertical-align: middle;"><b>S + V (Present Simple) + O + if (whether) + S +</b></td> <td style="text-align: center;"><b>V (Future Simple)</b></td> </tr> <tr> <td style="text-align: center;">↓</td> </tr> <tr> <td style="text-align: center;"><b>V (Present Simple)</b></td> </tr> <tr> <td style="text-align: center;">↓</td> </tr> <tr> <td style="text-align: center;"><b>V (Present Progressive)</b></td> </tr> <tr> <td style="text-align: center;">↓</td> </tr> <tr> <td style="text-align: center;"><b>V (Present Perfect)</b></td> </tr> <tr> <td style="text-align: center;">↓</td> </tr> <tr> <td style="text-align: center;"><b>V (Past Simple)</b></td> </tr> </table>	<b>S + V (Present Simple) + O + if (whether) + S +</b>	<b>V (Future Simple)</b>	↓	<b>V (Present Simple)</b>	↓	<b>V (Present Progressive)</b>	↓	<b>V (Present Perfect)</b>	↓	<b>V (Past Simple)</b>
	<b>S + V (Present Simple) + O + if (whether) + S +</b>		<b>V (Future Simple)</b>								
↓											
<b>V (Present Simple)</b>											
↓											
<b>V (Present Progressive)</b>											
↓											
<b>V (Present Perfect)</b>											
↓											
<b>V (Past Simple)</b>											
<table border="1" style="width: 100%;"> <tr> <td style="width: 50%; vertical-align: top;"> <p><i>e. g. We ask him \</i>  <i>if(whether) he { 3)is</i>  <i>translating</i>  <i>He is asked /</i></p> </td> <td style="width: 50%; vertical-align: top;"> <p><i>1)will translate</i>  <i>2)translates</i>  <i>4)has translated</i>  <i>5) translated</i></p> </td> <td style="width: 50%; vertical-align: top;"> <p><i>Он спрашивает его \</i>  <i>переведет ли</i>  <i>переводит ли</i>  <i>переводит ли</i>  <i>перевел ли</i>  <i>Его спрашивают /</i>  <i>переводил ли</i></p> </td> </tr> </table>	<p><i>e. g. We ask him \</i>  <i>if(whether) he { 3)is</i>  <i>translating</i>  <i>He is asked /</i></p>	<p><i>1)will translate</i>  <i>2)translates</i>  <i>4)has translated</i>  <i>5) translated</i></p>	<p><i>Он спрашивает его \</i>  <i>переведет ли</i>  <i>переводит ли</i>  <i>переводит ли</i>  <i>перевел ли</i>  <i>Его спрашивают /</i>  <i>переводил ли</i></p>								
<p><i>e. g. We ask him \</i>  <i>if(whether) he { 3)is</i>  <i>translating</i>  <i>He is asked /</i></p>	<p><i>1)will translate</i>  <i>2)translates</i>  <i>4)has translated</i>  <i>5) translated</i></p>	<p><i>Он спрашивает его \</i>  <i>переведет ли</i>  <i>переводит ли</i>  <i>переводит ли</i>  <i>перевел ли</i>  <i>Его спрашивают /</i>  <i>переводил ли</i></p>									
<b>Структура</b>											
<b>Спец</b>	<table border="1" style="width: 100%;"> <tr> <td rowspan="5" style="text-align: center; vertical-align: middle;"><b>S + V (Past Simple) + O + if (whether) S +</b></td> <td style="text-align: center;"><b>V (Future in-the-Past)</b></td> </tr> <tr> <td style="text-align: center;">↓</td> </tr> <tr> <td style="text-align: center;"><b>V (Past Simple)</b></td> </tr> <tr> <td style="text-align: center;">↓</td> </tr> <tr> <td style="text-align: center;"><b>V (Past Progressive)</b></td> </tr> <tr> <td style="text-align: center;">↓</td> </tr> <tr> <td style="text-align: center;"><b>V (Past Perfect)</b></td> </tr> </table>	<b>S + V (Past Simple) + O + if (whether) S +</b>	<b>V (Future in-the-Past)</b>	↓	<b>V (Past Simple)</b>	↓	<b>V (Past Progressive)</b>	↓	<b>V (Past Perfect)</b>		
	<b>S + V (Past Simple) + O + if (whether) S +</b>		<b>V (Future in-the-Past)</b>								
↓											
<b>V (Past Simple)</b>											
↓											
<b>V (Past Progressive)</b>											
↓											
<b>V (Past Perfect)</b>											
<table border="1" style="width: 100%;"> <tr> <td style="width: 50%; vertical-align: top;"> <p><i>e. g We asked him \</i>  <i>if(whether) he{3)was</i>  <i>translating</i>  <i>He was asked /</i></p> </td> <td style="width: 50%; vertical-align: top;"> <p><i>1)would</i>  <i>translate</i>  <i>2)translated</i>  <i>4)had</i>  <i>translated</i></p> </td> <td style="width: 50%; vertical-align: top;"> <p><i>переведет ли</i>  <i>Мы спросили его \</i>  <i>переводит ли</i>  <i>переводит ли</i>  <i>перевел ли</i>  <i>Его спросили /</i>  <i>переводил ли</i></p> </td> </tr> </table>	<p><i>e. g We asked him \</i>  <i>if(whether) he{3)was</i>  <i>translating</i>  <i>He was asked /</i></p>	<p><i>1)would</i>  <i>translate</i>  <i>2)translated</i>  <i>4)had</i>  <i>translated</i></p>	<p><i>переведет ли</i>  <i>Мы спросили его \</i>  <i>переводит ли</i>  <i>переводит ли</i>  <i>перевел ли</i>  <i>Его спросили /</i>  <i>переводил ли</i></p>								
<p><i>e. g We asked him \</i>  <i>if(whether) he{3)was</i>  <i>translating</i>  <i>He was asked /</i></p>	<p><i>1)would</i>  <i>translate</i>  <i>2)translated</i>  <i>4)had</i>  <i>translated</i></p>	<p><i>переведет ли</i>  <i>Мы спросили его \</i>  <i>переводит ли</i>  <i>переводит ли</i>  <i>перевел ли</i>  <i>Его спросили /</i>  <i>переводил ли</i></p>									
<b>Структура</b>											

<p><b>S + V (Present Simple)+O+? word(phrase)+S+</b></p>	<p><b>V (Future Simple)</b> ↓ <b>V(Present Simple)</b> ↓ <b>V(Present Progressive)</b> ↓ <b>V(Present Perfect)</b> ↓ <b>V(Past Simple)</b></p>
<p><i>e. g. We ask him \ what \ /1) will translate (how) \ /2) translates (where)- he-3) is translating He is asked / (when) / \4) has translated \5) translated</i></p> <p>● После “when” в косвенном вопросе не употребляется Present Perfect и Present Continuous</p>	<p><i>Мы спрашиваем его \ что \ переве- дет. (как) \ перево- дит. (где) - он пере- водит (когда) / пере- вел Его спрашивают / переводил</i></p>
<b>Структура</b>	
<p><b>S + V (Past Simple)+O + ?word(phrase) + S +</b></p>	<p><b>V (Future in-the-Past)</b> ↓ <b>V (Past Simple)</b> ↓ <b>V (Past Progressive)</b> ↓ <b>V (Past Perfect)</b></p>
<p><i>e. g. We asked him \ what \ /1) would translate (how) \ /2) translated (where)-he-3) was translating He is asked / (when) / \4) had translated</i></p>	<p><i>Мы спросили его \ что \ переве- дет. (как) \ перево- дит. (где) - он пере- водит (когда) / пере- водил Его спросили /</i></p>

СВОДНАЯ ТАБЛИЦА № 47

ВОПРОСИТЕЛЬНЫЕ И ОТРИЦАТЕЛЬНЫЕ ПРЕДЛОЖЕНИЯ  
С ОБОРОТОМ *THERE IS ...*

Предложения с оборотом *THERE IS ...* употребляются для выражения наличия или существования в определенном месте или отрезке времени какого-нибудь лица или предмета, факта или явления, еще не известного собеседнику или читателю.

Такие предложения отвечают на вопрос: Что есть (имеется) в данном месте?

	Чис -ЛО	PRESENT	PAST	FUTURE
+ Утвердительная форма	Ед. ч	there <i>is</i> a book	there <i>was</i> a book	there <i>will be</i> { a book books
	Мн. ч.	there <i>are</i> books	there <i>were</i> books	
? Вопросительная форма	Ед. ч	<i>is</i> there a book	<i>was</i> there a book	<i>will</i> there <i>be</i> { a book books
	Мн. ч.	<i>are</i> there books	<i>were</i> there books	
- Отрицательная форма	Ед. ч	there <i>is no</i> book	there <i>was no</i> book	there <i>will be no</i> book
		there <i>isn't any</i> book	there <i>wasn't any</i> book	there <i>won't be any</i> book
	Мн. ч.	there <i>are no</i> books	there <i>were no</i> books	there <i>will be no</i> books
		There <i>aren't any</i> books	there <i>weren't any</i> books	there <i>won't be any</i> books

## ЗНАЧЕНИЕ ФОРМЫ – ING

В английском языке	В русском языке	Примеры	Перевод
<b>Participle</b> (в составе Continuous)	Личная форма глагола	<i>e. g. When the workers <u>were building</u> the dam, they used local materials</i>	<i>Когда рабочие <u>строили</u> эту плотину, они использовали местные материалы</i>
<b>Participle</b> (как обстоятельство)	Деепричастие	<i>e. g. <u>Building</u> the dam, the workers used local materials</i>	<i><u>Строя</u> эту плотину, рабочие использовали местные материалы</i>
<b>Participle</b> (как определение)	Причастие	<i>e. g. He workers <u>building</u> the dam used only local materials</i>	<i>Рабочие, <u>строившие</u> эту плотину, применяли только местные материалы</i>
<b>Gerund</b>	-	<i>e. g. <u>Building</u> the dam took six months</i>	<i><u>Строительство</u> этой плотины заняло шесть месяцев</i>
<b>Verbal Noun</b>	Отглагольное существительное	<i>e. g. <u>The building</u> of the dam took six months</i>	<i><u>Строительство</u> этой плотины заняло шесть месяцев</i>
<b>Adjective</b>	Прилагательное	<i>e. g. The use of the local <u>building</u> materials reduced the cost</i>	<i>Использование местных <u>строительных</u> материалов сократило стоимость</i>
<b>Noun</b>	Существительное	<i>e. g. <u>The new building</u> of Moscow University is on the Lenin Hills</i>	<i>Новое <u>здание</u> Московского университета находится на Ленинских горах</i>

СВОДНАЯ ТАБЛИЦА № 49

НЕЛИЧНЫЕ ФОРМЫ ГЛАГОЛА  
VERBALS

		Active	Passive
<b>Infinitive</b>	<b>Indefinite</b>	<i>to ask</i>	<i>to be asked</i>
	<b>Continuous</b>	<i>to be asking</i>	<i>to be being asked</i> (редко употребляется)
	<b>Perfect</b>	<i>to have asked</i>	<i>to have been asked</i>
	<b>Perfect Continuous</b>	<i>to have been asked</i>	-
<b>Gerund</b>	<b>Indefinite (Simple)</b>	<i>asking</i>	<i>being asked</i>
	<b>Perfect</b>	<i>having asked</i>	<i>having been asked</i>
<b>Participle</b>	<b>Present</b>	<i>asking</i>	<i>being asked</i>
	<b>Past</b>	-	<i>asked</i>
	<b>Perfect</b>	<i>having asked</i>	<i>having been asked</i>

ТАБЛИЦА № 50

ФОРМЫ ИНФИНИТИВА

	ACTIVE	PASSIVE	ЗНАЧЕНИЕ
INDEFINITE	<i>to ask</i>	<i>to be asked</i>	Неперфектные (простые) формы выражают одновременность или будущее по отношению к глаголу-сказуемому)
CONTINUOUS	<i>to be asking</i>	<i>to be being asked</i>	
PERFECT	<i>to have asked</i>	<i>to have been asked</i>	Перфектные формы выражают предшествование по отношению к глаголу-сказуемому
PERFECT CONINUOUS	<i>to have been asking</i>	-	

## ФУНКЦИИ ИНФИНИТИВА В ПРЕДЛОЖНИИ

		Функции		Примеры	Перевод
		в предложении	при переводе		
<b>Подлежащее</b>			инфинитивом, существительным	<i>e. g. <u>To read</u> books in bad light is harmful</i>	<i>Читать (чтение) книги при плохом освещении вредно</i>
<b>2-я часть сложного сказуемого после:</b>	глагола связки,	инфинитивом (глагол-связка переводится словами <i>состоять (заключаться) в том чтобы</i> или <i>это</i> ;		<i>e. g. The problem was <u>to get</u> there in time</i>	<i>Задача состояла в том, чтобы <u>добраться</u> туда вовремя</i>
	модального глагола,	в настоящем времени может не переводиться)		<i>e. g. He was <u>to get</u> to the town before dawn</i>	<i>Он должен был <u>добраться</u> до города до рассвета</i>
	глаголов: <i>to begin, to start, to continue, etc.</i>			<i>e. g. He began <u>to read</u> this story yesterday</i>	<i>Он начал <u>читать</u> этот рассказ вчера</i>
<b>Дополнение</b>			инфинитивом, существительным	<i>e. g. He wanted <u>to read</u> this book</i>	<i>Он хотел <u>прочитать</u> эту книгу</i>
<b>Определение</b>			инфинитивом, существительным	<i>e. g. We shall have no possibility <u>to go</u> there</i>	<i>У нас не будет возможности <u>поехать</u> туда</i>
			определительным придаточным предложением	<i>e. g. There only one house <u>to live</u> in</i>	<i>Был только один дом, <u>где можно было жить</u></i>
			личной формой глагола после: <i>the first, the last, etc.</i>	<i>e. g. He was the first <u>to come</u></i>	<i>Он <u>пришел</u> первым</i>
<b>Обстоятельство</b>	<b>цели</b> (иногда со словами:	инфинитивом с союзом <i>чтобы, для того</i>		<i>e. g. We must work hard <u>to master</u> English</i>	<i>Мы должны много <u>работать</u>,</i>

	<i>in order, so as)</i>	чтобы, или без союзов		<i>чтобы овладеть английским</i>
	<b>следствия</b> (со ловами: <i>too, enough</i> )	инфинитивом с союзами <i>чтобы, для того чтобы</i>	<i>e. g. He is <u>too</u> tired <u>to continue</u> the way</i>	<i>Он <u>слишком</u> устал, <u>чтобы</u> <u>продолжать</u> путь</i>
	<b>сопутствующее обстоятельство</b>	депричастием	<i>e. g. Materials thrown out by the volcanoes are spread over the surface <u>to form</u> fertile soils</i>	<i>Материалы, выбрасываемые вулканами, <u>распространяются</u> по поверхности, <u>образуя</u> плодородные почвы</i>

ТАБЛИЦА № 52

### ФОРМЫ ГЕРУНДИЯ

	ACTIVE	PASSIVE	ЗНАЧЕНИЕ
INDEFINITE	<i>writing</i> <i>asking</i>	<i>/ written</i> <i>being  </i> <i>\ asked</i>	Неперфектные (простые) формы выражают одновременность или будущее по отношению к глаголу-сказуемому)
PERFECT	<i>/ written</i> <i>having  </i> <i>\ asked</i>	<i>/ written</i> <i>having been  </i> <i>\ asked</i>	Перфектные формы выражают предшествование по отношению к глаголу-сказуемому

## ФУНКЦИИ ГЕРУНДИЯ В ПРЕДЛОЖНИИ

	Функции		Примеры	Перевод	
	в предложении	при переводе			
Без предлога	<b>Подлежащее</b>		<i>e. g. <u>Reading books is useful</u></i>	Читать (чтение) книги полезно	
	Существительное				
	<b>2-я часть сложного сказуемого</b>		<i>e. g. <u>Seeing is believing</u></i>	Видеть значит верить	
Дополнение		прямое	<i>e. g. <u>I like reading books</u></i>	Я люблю читать (чтение) книги	
		косвенное предложение	<i>e. g. <u>I am pleased with his studying English so hard</u></i>	Я доволен тем, что он так усердно занимается английским	
С предлогом	<b>Определение</b> (Обычно с предлогом <i>of, for</i> после существительного)		<i>e. g. <u>I don't like his manner of reading</u></i>	Мне не нравится его манера чтения	
			<i>e. g. <u>I had the pleasure of knowing him personally</u></i>	Я имел удовольствие знать его лично	
	Обстоятельство		времени <i>in</i> -при, в то время как; <i>on</i> -по, после; <i>after before</i>	<i>e. g. <u>In copying the text, he made a few mistakes</u></i>	При списывании текста, он сделал несколько ошибок
			образа действия ( <i>by</i> )	<i>e. g. <u>We enrich our knowledge by reading books</u></i>	Мы обогащаем знания, читая книги
			прочие обстоятельства ( <i>without, of instead, for</i> )	<i>e. g. <u>They walked quickly without stopping to rest</u></i>	Они шли быстро, не останавливаясь для отдыха



ТАБЛИЦА № 54

СПИСОК ЧАСТО УПОТРЕБЛЯЕМЫХ ГЛАГОЛОВ, ЗА КОТОРЫМИ  
СЛЕДУЕТ GERUNДИЙ ИЛИ GERUNДИАЛЬНЫЙ ОБОРОТ

Без предлога	С предлогом	Употребляется и герундий и инфинитив	
		В одинаковых значениях	В разных значениях
<b>to dislike</b> не любить	<b>to dream of</b> мечтать	<b>to begin</b> начинать браться за брать начало to continue	<b>to forget</b> забывать забыться забываться
<b>to deny</b> отрицать отказываться	<b>to hear of</b> слышать <b>to inform of</b> сообщать		
<b>to avoid</b> избегать уклоняться	<b>to know of</b> знать <b>to speak of</b> говорить		
<b>to delay</b> задерживать откладывая	<b>to think of</b> думать <b>to be afraid of</b> бояться	<b>to intend</b> намереваться иметь в виду предназначать значить подразумевать	<b>to hate</b> ненавидеть проявлять злобу испытывать неловкость
<b>to excuse</b> извинять прощать	<b>to be capable of</b> быть способным <b>to be fond of</b> любить		
<b>to enjoy</b> наслаждаться	<b>to be proud of</b> гордиться		
<b>to forgive</b> прощать	<b>to get used to</b> привыкать	<b>to like</b> нравиться любить хотеть (в отрицательных предложениях)	<b>to regret</b> сожалеть горевать раскаиваться
to mention упоминать	<b>to look forward to</b> ожидать		
<b>to finish</b> заканчивать кончать финишировать	<b>to object to</b> возражать <b>to assist in</b> помогать		
<b>to miss</b> промахнуться пропустить скучать	<b>to consist in</b> заключаться <b>to result in</b> кончаться		
<b>to practice</b> упражняться практиковать (о враче)	<b>to succeed in</b> удаваться <b>to be interested in</b> интересоваться		

<b>to postpone</b> откладывать отсрочить	<b>to count on</b> рассчитывать	<b>to prefer</b> предпочитать представлять продвигать	<b>to remember</b> помнить завещать передавать при- вет
	<b>to depend on</b> зависеть		
<b>to need</b> нуждаться	<b>to insist on</b> настаивать		
<b>to want</b> желать хотеть нуждаться	<b>to rely on</b> полагаться	<b>to start</b> начинать отправляться	<b>to stop</b> останавливать прекращать удерживать
	<b>to be disappointed at</b> разочаровываться		
<b>to require</b> нуждаться требовать	<b>to be astonished at</b> изумляться		
	<b>to be surprised at</b> удивляться		
<i>e. g. He avoids <u>meeting</u> us. Он избегает встречаться с нами</i>	<i>e. g. She is fond of my <u>reading aloud papers</u> after breakfast. Ей нравится, когда я читаю газету после завтрака</i>	<i>e. g. We began <u>translating (to</u> <u>translate)</u> this article an hour ago Мы начали переводить эту статью час назад</i>	<i>e. g. I regret <u>to tell</u> you about it Я сожалею, что должен сказать вам об этом e. g. I regret <u>having told</u> you about it Я сожалею, что сказал вам об этом</i>

## ФОРМЫ ПРИЧАСТИЯ

Обладает такими же глагольными признаками как герундий и инфинитив. Причастие может переводиться на русский язык причастием, деепричастием, соответствующим придаточным предложением			
	ACTIVE	PASSIVE	ЗНАЧЕНИЕ
PRESENT	<i>writing</i> <i>asking</i>	<i>being</i>   / <i>written</i> \ <i>asked</i>	В предложении выполняет функцию определения и функцию обстоятельства
PAST		<i>written</i> <i>asked</i>	
PERFECT	<i>having</i>   / <i>written</i> \ <i>asked</i>	<i>having been</i>   / <i>written</i> \ <i>asked</i>	В предложении выполняет функцию обстоятельства

## ФУНКЦИИ ПРИЧАСТИЯ В ПРЕДЛОЖНИИ

		Функции		Примеры	Перевод	
		в предложении	при переводе			
Определение	Present	Active одновременность	<i>asking</i>    →  →	-щий -вший	<i>e. g. Do you now the man <u>reading</u> the newspaper?</i>  <i>e. g. The student <u>being asked</u> by the teacher is Petrov</i>	Вы знаете человека, читающего газету?  Студент, спрашиваемый преподавателем, Петров
		Passive Одвррем. как Continuous	<i>being asked</i>    →  →	-мый -щийся, вишийся		
	Past	Passive Одвррем. как Indefinite	<i>asked</i>    →  →  →  →	-мый -щийся вишийся -ный } предшествование -тый	<i>e. g. The book <u>taken</u> by me is very interesting</i>	Книга, взятая мной, очень интересная
		( <i>taken...</i> )  →				
Обстоятельство	Present	Active	<i>asking</i> (временн, причины, условия)	спрашивая	<i>e. g. <u>Asking</u> me about it, he smiled</i>	Спрашивая меня об этом, он улыбался
		Passive	<i>being asked</i> (причины, времени)	«будучи спрашиваем»	<i>e. g. <u>Being asked</u> to come, he agreed at once</i>	Когда его попросили прийти он согласился
	Past	Passive	<i>asked</i> (причины, времени, условия)	«спрашиваемый, спрошенный»	<i>e. g. <u>Asked</u> to help me, he rang up at once</i>	Когда его попросили помочь, он сразу позвонил мне
		Active	<i>having asked</i> (причины, времени)	спросив	<i>e. g. <u>Having asked</u> him about it, she left the room</i>	Спросив его об этом, она ушла из комнаты
	Perfect	Passive	<i>having been asked</i> (причины, времени)	«будучи спрошен»	<i>e. g. <u>Having been asked</u> they went to the cinema</i>	После того как они были опрошены, они пошли в кино
		Active				

Учебное издание

**Богданова Татьяна Григорьевна  
Ганченко Ирина Викторовна**

**ГРАММАТИКА АНГЛИЙСКОГО ЯЗЫКА  
В ТАБЛИЦАХ**

*Учебное пособие*

*Компьютерная верстка Д.Н. Салтанова  
Корректор Г.В. Яковлев*

---

Подписано в печать 06.12.2011  
Формат бум. 60×84 1/8  
Усл.печ.л. 9  
Тираж 100

Сдано в производство 12.12.2011  
Уч.-изд.л. 8,9  
Заказ № 143

---

Южный институт менеджмента  
РПО ЮИМ, 350040, Краснодар, ул. Ставропольская, 216  
Тел. (861) 233 88 59