



This is a digital copy of a book that was preserved for generations on library shelves before it was carefully scanned by Google as part of a project to make the world's books discoverable online.

It has survived long enough for the copyright to expire and the book to enter the public domain. A public domain book is one that was never subject to copyright or whose legal copyright term has expired. Whether a book is in the public domain may vary country to country. Public domain books are our gateways to the past, representing a wealth of history, culture and knowledge that's often difficult to discover.

Marks, notations and other marginalia present in the original volume will appear in this file - a reminder of this book's long journey from the publisher to a library and finally to you.

Usage guidelines

Google is proud to partner with libraries to digitize public domain materials and make them widely accessible. Public domain books belong to the public and we are merely their custodians. Nevertheless, this work is expensive, so in order to keep providing this resource, we have taken steps to prevent abuse by commercial parties, including placing technical restrictions on automated querying.

We also ask that you:


- + *Make non-commercial use of the files* We designed Google Book Search for use by individuals, and we request that you use these files for personal, non-commercial purposes.
- + *Refrain from automated querying* Do not send automated queries of any sort to Google's system: If you are conducting research on machine translation, optical character recognition or other areas where access to a large amount of text is helpful, please contact us. We encourage the use of public domain materials for these purposes and may be able to help.
- + *Maintain attribution* The Google "watermark" you see on each file is essential for informing people about this project and helping them find additional materials through Google Book Search. Please do not remove it.
- + *Keep it legal* Whatever your use, remember that you are responsible for ensuring that what you are doing is legal. Do not assume that just because we believe a book is in the public domain for users in the United States, that the work is also in the public domain for users in other countries. Whether a book is still in copyright varies from country to country, and we can't offer guidance on whether any specific use of any specific book is allowed. Please do not assume that a book's appearance in Google Book Search means it can be used in any manner anywhere in the world. Copyright infringement liability can be quite severe.

About Google Book Search

Google's mission is to organize the world's information and to make it universally accessible and useful. Google Book Search helps readers discover the world's books while helping authors and publishers reach new audiences. You can search through the full text of this book on the web at <http://books.google.com/>

2031
d. 198/2

8839





МАТЕРІАЛЫ

ДЛЯ

ГЕОГРАФІИ И СТАТИСТИКИ

РОССІИ,

СОБРАННЫЕ СОВЕЩАНІИ ГЕНЕРАЛЬНАГО ШТАБА.

ГРОДНЕНСКАЯ

ГУБЕРНІЯ.

СОСТАВИТЕЛЬ

Членъ-Сотрудникъ ИМПЕРАТОРСКАГО Русскаго Географическаго Общества

ГЕНЕРАЛЬНАГО ШТАБА ПОДПОЛКОВНИКЪ

И. Бобровскій.

Часть вторая.

ПРИЛОЖЕНІЯ.

САНКТ-ПЕТЕРБУРГЪ.

ВЪ ТИПОГРАФІИ ДЕПАРТАМЕНТА ГЕНЕРАЛЬНАГО ШТАБА.

1863.

8834 оди ср

276

КЪ ПЕЧАТИ ОДОБРЕНО.

С. Петербургъ, 4-го октября 1862 года.

**Главный редакторъ статистическаго изданія,
Департамента Генеральнаго Штаба,**

Генералъ-Лейтенантъ Князь Голицынъ.

О Г Л А В Л Е Н І Е
П Р И Л О Ж Е Н І Й К О В Т О Р О Й Ч А С Т И
О П И С А Н І Е Г Р О Д Н Е Н С К О Й Г У Б Е Р Н І И.

П Р И Л О Ж Е Н І Я К Ъ Н А Р О Д Н О Й Д Ѣ Я Т Е Л Ь Н О С Т И.

№№	Стр.
1. Количество земли у государственных крестьянъ	2
2. Количество земли, принадлежавшей помещикамъ и ихъ крестьянамъ, до освобожденія отъ крѣпостной зависимости	4
3. О посѣвѣ и урожаѣ за 15 лѣтъ.	5
4. а) Запасные магазины и продовольственный капиталъ	6—7
5. О цѣвахъ вообще:	
а) Среднія цѣны продуктовъ по 10-лѣтней сложности	9
б) Сложныя торговыя и базарныя цѣны на провіантъ и фуражъ за 1860.	10
в) Справочныя цѣны на провіантъ и фуражъ за 1860 годъ.	11
г) Цѣны за провозъ водою съ пуда за 100 верстъ.	12
д) Справочныя цѣны по уѣздамъ на рожь, крупу, овесъ и сѣно за 1860	12
е) Оцѣнка рабочихъ дней въ 1861 году	13
ж) Частныя цѣны за перевозку хлѣба сухимъ путемъ, собранныя частнымъ путемъ и установленныя по уѣздамъ	14
з) Цѣна на сухопутную и водяную перевозку провіанта и фуража по временамъ года (1860)	19
и) Средняя цѣна рабочему земледѣльцу.	18
6. О числѣ скота за 1860 годъ а) всякаго рода и б) тонкорунныхъ овецъ	19
7. Лѣсоводство а) пространство казенныхъ лѣсовъ по уѣздамъ и б) по разряду владѣній (1857 года)	21
8. а) Раздѣленіе лѣсовъ по лѣсничествамъ и исчисленіе лѣсной стражи; б) составъ лѣснаго управленія съ 1847 по 1858 годъ по губерніи, в) то же по уѣздамъ (1850—1855), г) сравненіе числа стражи за 1847 и 1858 годы	24
9. Охраненіе лѣсовъ (съ 1847 по 1858 годъ).	
а) Раздѣленіе на объѣзды и обходы, б) повѣрка границъ, в) исчисленіе вреда, причиненнаго лѣсамъ буреломами	29
10. Устройство лѣсовъ—а) межеваніе и б) описаніе лѣсовъ	30
11. Вѣдѣнее устройство лѣсовъ	31
12. Введеніе правильнаго лѣснаго хозяйства	34
13. Отпускъ лѣса	35
14. Разведеніе и возобновленіе лѣсовъ. Укрѣпленіе летучихъ песковъ (1846 по 1858)	37

№ №	Стр.
15. Употребленіе лѣсовъ: а) стоимость лѣсныхъ матеріаловъ, отпущенныхъ изъ устроенныхъ и нестроенныхъ лѣсныхъ дачъ; б) отпускъ лѣса въ 1856, 1857 и 1858 годахъ.	40
16. Вѣдомость проданному лѣсу въ періодъ съ 1846, 1847, 1857, 1858 г.: а) назначено по смѣтѣ, б) продано изъ нестроенныхъ дачъ, в) исчисленіе остатка	43
17. Такса: а) на жерди и колья, б) на лѣсныя издѣнія, в) на казенные лѣсныя матеріалы, г) на дубовое дерево, д) на казенный дровяной лѣсъ	46
18. Лѣсопромышленныя заведенія	52
19. Побочное въ лѣсахъ пользованіе (1847—1858): а) число лѣсныхъ статей, б) количество и в) доходъ съ оброчныхъ статей, г) дѣйствительные доходы, д) доходъ съ лѣсовъ и оброчныхъ статей вмѣстѣ.	53
20. Лѣсные доходы: а) по всѣмъ казеннымъ лѣсамъ (1847 — 1858) (на особомъ полуиствѣ) б) распредѣленіе доходовъ по предметамъ.	61
21. Недоимки (1847 — 1858): а) вообще по лѣсамъ, б) по лѣсоисстребленіямъ и за оброчныя статьи.	62
22. О лѣсныхъ пожарахъ и самовольныхъ порубкахъ (1847 — 1858).	66
23. Состояніе государственныхъ крестьянъ	
А) За 1858 годъ: а) населеніе по округамъ, б) оброчныя статьи и капиталы, в) хлѣбныя запасы, г) разныя свѣдѣнія, д) количество скота, число выданныхъ билетовъ крестьянамъ и вспомогательныя кассы, е) общественныя денежныя сборы и недоимки, ж) состояніе мірскихъ капиталовъ	70
Б) Состояніе государственныхъ крестьянъ по новѣйшимъ свѣдѣніямъ: а) десятилѣтняя вѣдомость о степени урожаевъ и б) употребленіе продуктовъ	84
24. Поземельный оброкъ и подати	85
25. а) Данныя о Евреяхъ земледѣльцахъ за 1860 г. и б) состояніе ихъ хозяйства	88
26. Исчисленіе барщинной повинности	90
27. Свѣдѣнія о помѣщичьихъ имѣніяхъ за 1858 годъ, собранныя капитаномъ Буляскимъ: а) число крестьянъ, б) количество земли, в) количество земли и лѣсу по разрядамъ имѣній, г) количество скота въ помѣщичьихъ имѣніяхъ	92
28. О фабрикахъ и заводахъ по уѣздамъ (1860)	97
29. Пятнадцатилѣтняя вѣдомость, о фабрикахъ и заводахъ въ губерніи, по отчетамъ начальника губерніи	98
30. Семилѣтняя вѣдомость о томъ же, по таблицамъ губернскаго статистическаго комитета	99
31. О фабрикахъ и заводахъ по разрядамъ производства: а) изъ отчетовъ г. начальника губерніи, б) по таблицамъ губернскаго статистическаго комитета	100
32. Извлеченіе о фабрикахъ и заводахъ изъ свѣдѣній, находящихся въ казенной палатѣ	102
33. Доходы по питейнымъ откупамъ: а) по чарочнымъ откупамъ (1828 — 1858), б) Вѣдомость о питейно-акцизныхъ доходахъ и расходахъ (1851—1859), в) доходы за патенты и ярлыки, г) объ откупныхъ недоимкахъ (1835 — 1859), е) количество трехъ-пробнаго вина, оплаченнаго акцизомъ (1851—1859).	103
34. Число и сила винокуренныхъ заводовъ за 1859 годъ.	
35. Число и сила винокуренныхъ, пивоваренныхъ, медоваренныхъ и водочныхъ заводовъ за 1860—1861 годъ.	108
б) Количество трехъ-пробнаго вина, дозволеннаго къ выкуркѣ и отпущеннаго за періодъ 1860 и 1861 годъ.	111
в) Количество акциза, поступившаго въ 1860 и 1861 годы	112

№ №	Стр.
36. Число ремесленниковъ въ городахъ и селахъ	113
37. Число купеческихъ капиталовъ съ 1843 по 1857 годъ	115
38. О <i>судоходствѣ</i> , количествѣ и цѣнности грузовъ.	
А) По системѣ Нѣмана и Щары, съ 1802 по 1838, г. по Штукенбергу, съ 1844 по 1859 г., по свѣдѣніямъ вѣдомства путей сообщенія и съ 1843 по 1857 годъ изъ отчетовъ начальника губерніи.	117
Б) По системѣ Буга 1) съ 1811 по 1838—по Штукенбергу; 2) изъ отчетовъ по Бугу, Днѣпровско-Бугскому каналу и р. Рыгѣ—съ 1843 по 1857, 3) по свѣдѣніямъ XII округа путей сообщенія съ 1849 по 1859 годъ	126
39. А) Подробныя свѣдѣнія о родѣ, количествѣ и цѣнности грузовъ за 1857 годъ—по свѣдѣніямъ XII округа путей сообщенія: а) по Нѣману и Щарѣ, б) по Западному Бугу.	131
Б) Тоже самое за 1860 годъ: а) по Щарѣ и Нѣману, б) по Мухавцу и Бугу	141
40. Родъ, величина и цѣнность предметовъ на прошедшихъ и разгрузившихся судахъ для мѣстнаго потребленія	146
41. О <i>ярмаркахъ вообще съ обозначеніемъ цѣнности привоза</i> съ 1843 по 1859 г.: а) по губерніи, б) по уѣздамъ въ 1859 и 1860, в) по городамъ—съ 1848 по 1860 годъ, г) о привозѣ на ярмарки въ 1849, 1854 и 1857 годахъ, д) распределеніе ярмарокъ по цѣнности привоза; е) ярмарочные дни по календарю 1857 г., ж) тоже въ 1859 году, з) исчисленія ярмарокъ въ 1859 году	149
42. табл. I. Цѣнность привоза товаровъ на Зельвянскую ярмарку съ 1853 по 1859 съ раздѣленіемъ на разряды.	161
Табл. II. Распределеніе привоза въ 1857, 1858 и 1859 годахъ по числу партій и разрядамъ товаровъ	—
Табл. III. Изъ какихъ мѣстъ привозились товары	168
Табл. IV. Привозъ и продажа товаровъ съ 1845 по 1857 годъ.	170
Табл. V. Распределеніе товаровъ на русскіе, европейскіе и азіятскіе.	171
Табл. VI. Число посѣтителей на Зельвянской ярмаркѣ	172
Табл. VII. Распределеніе посѣтителей по вѣроисповѣданіямъ.	175
Табл. VIII. Тоже, по роду занятій	176
Табл. IX. Тоже, по времени прибытія на ярмарку	177
X. Доходъ ярмарки и страціонный и дѣйствительный по 12-ти лѣтней сложности.	—
Табл. XI. Расходъ ярмарки по 12-лѣтней сложности.	179
Табл. XII. Цѣнность продуктовъ на ярмаркѣ 1860 года.	—
43. Число училищъ школъ и учащихся въ 1817 году: а) приходскія и б) уѣздныя.	182
44. Замѣтки о преобразованіяхъ по учебному округу въ Гродненской губерніи съ 1843 года	184
45. Общія свѣдѣнія о числѣ учащихся: а) по Гродненской дирекціи съ 1844 по 1849 г. и б) Бѣлостоку	188
46. а) Изъ какихъ источниковъ содержалась заведенія; б) о книжной продажѣ и в) состояніе фундаментальной бібліотеки	193
47. а) Суммы, ассигнуемыя на содержаніе училищъ Гродненской дирекціи, б) фундаши, завѣщанныя на училища Гродненской губерніи; в) распоряженія министерства народнаго просвѣщенія, 21 сентября 1859 года; г) вообще выходы о суммахъ и процентахъ съ фундашей за три года (1857—1859), д) расходы по показанію казенной палаты въ 1859 году	200
(а) Частныя свѣдѣнія о состояніи заведеній, состоящихъ въ вѣдѣніи министер-	

ства народнаго просвѣщенія по уѣздамъ; б) сельскія приходскія училища, состоящія въ вѣдомствѣ палаты государственныхъ имуществъ	208
49. О частныхъ еврейскихъ училищахъ: а) первоначальное устройство и б) дѣльнѣйшее развитіе	220
50. Казенныя еврейскія училища: а) общія свѣдѣнія, б) о содержаніи еврейскихъ училищъ, в) состояніе еврейскихъ училищъ въ 1860 г.—Дѣвичьи пансіоны	223
51. Духовныя училища: а) Жировицкое, б) Гродненское	329
52. Сокольское писарско-егерское училище	232
53. <i>Бѣлостокскій институтъ</i> : число воспитанницъ съ 1848 по 1860 годъ	234
54. Способы и средства института	236
55. Нормальный расходъ по разнымъ статьямъ	237
56. Расходы на содержаніе института съ 1848 по 1860 годъ: а) за каждый годъ по всемъ статьямъ и б) по каждой статьѣ особо	241
57. Капиталы института: неприкосновенный, экономическій и церковный	243
58. Число и родъ училищъ и число учащихся — вообще, по поламъ, сословіямъ и вѣроисповѣданіямъ	244
59. Тоже въ 1860 году	248
60. Свѣдѣнія о <i>газетахъ и журналахъ</i> , получаемыхъ въ Гродненской губерніи	254
61. <i>Число подсудимыхъ</i> Гродненской губерніи съ 1848 по 1857 годъ	258
62. Число арестантовъ, сосланныхъ въ Сибирь и другія мѣста съ 1849 по 1859 г.	265
63. а) О числѣ и родѣ преступленій вообще съ 1843 по 1859 годъ	266
б) О преступленіяхъ государственныхъ крестьянъ	270
64. а) Число арестантовъ по 9 городскимъ острогамъ съ 1849 по 1859 годъ	274
б) О больныхъ арестантахъ	278
65. Состояніе арестантовъ по каждой тюрьмѣ съ 1848 по 1859 годъ	180
66. Количество дровъ и другихъ матеріаловъ на отопленіе и освѣщеніе тюремныхъ замковъ	284
67. Расходъ на ремонтъ и починки	287
68. Расходъ денегъ на содержаніе арестантовъ съ 1849 по 1859 годъ на продовольствіе и вещи	289
69. Расходъ денегъ на содержаніе служащихъ и канцелярію	290
70. Число судебныхъ приговоровъ и число арестантовъ съ 1843 по 1857 годъ	291
71. О <i>рекрутскихъ наборахъ</i> : а) съ 1843 по 1857 г., б) стоймость сдачи рекрута по 10 наборамъ, в) время наборовъ, г) исчисленіе рекрутъ по сословіямъ, д) число рекрутъ въ уѣздахъ по послѣднимъ 2 наборамъ—1855 года, е) лѣта и ростъ рекрутъ, ж) число забраванныхъ рекрутъ	294
72. О наборахъ съ 1802 по 1843 годъ	306
73. О сословіяхъ, отбывавшихъ рекрутскую повинность въ послѣдній общій государственный наборъ	312
74. Подводная повинность 1820 года	313
75. <i>Состояніе государственныхъ доходовъ и расходовъ</i> за 1859 годъ	318
76. Табель доходовъ (1859 года)	319
77. Раскладка податей въ 1859 году	324
78. Расходы по губернскому росписанію 1856, 1857 и 1858 годовъ	327
79. Приходъ и расходъ суммъ, принадлежащихъ разнымъ мѣстамъ и лицамъ	328
80. Приходъ и расходъ суммъ земскихъ сборовъ	331
81. Расходы земскихъ повинностей (1859 годъ)	335
82. Размѣръ платимыхъ податей и земскихъ повинностей	357

Ж.Ж	Стр.
83. Распределение приходовъ и расходовъ на земскія повинности	342
84. Подати и недоимки по земскимъ сборамъ (1843—1857)	353
85. Подробный расходъ земскихъ сборовъ въ трехлѣтiе съ 1855 по 1857 годы и смѣта 1860 года	357
86. <i>Правительственныя учрежденiя</i>	363
87. Перечень дѣлъ въ судебныхъ мѣстахъ 1848—1859 годовъ	367
88. Движенiе дѣлъ въ судебныхъ мѣстахъ низшихъ инстанцій 1848—1859 годы	372
89 и 90. Перечневые отчеты о дѣлахъ, поступившихъ въ сенатъ 1848—1859 годы	373
91. Перечень дѣлъ и подудимыхъ по всемъ присутственнымъ мѣстамъ	374
92. Количество совершенныхъ и явленныхъ актовъ и количество пошлинъ	—
93. О числѣ опекуновъ 1843—1857 годовъ	37
94. Обороты приказа общественного призрѣнiя 1843—1857 г.	378
95. Приказъ общественного призрѣнiя	379
96. Стоимость содержанiя больныхъ и прирѣзываемыхъ въ заведенiяхъ приказа и военно-временныхъ больницъ 1848—1859 годовъ	382
97. <i>Учрежденiя по врачебной части</i> 1843—1858 годахъ	383
98. Свѣдѣнiя о числѣ больныхъ и умершихъ 1855—1859 въ лечебныхъ заведенiяхъ и въ частной практикѣ	385
99. Число больныхъ и умершихъ въ Гродненскомъ и Брестскомъ военныхъ госпиталяхъ 1848—1859, а также и въ Бѣлостокскомъ 1848—1856 годахъ	389
100. О родѣ болѣзней въ Брестскомъ военномъ госпиталѣ	391

Приложенiя къ очерку городовъ и замѣчательныхъ мѣстъ.

Ж.Ж	Стр.
1. Общiя свѣдѣнiя о городахъ, по Ляхвицкому, и сравнительныя данныя	2
2. Сравнительная вѣдомость о числѣ домовъ и жителей въ городахъ въ 1843 и 1857 годахъ	5
3. Количество земли въ городахъ, по показанiю полицiи	8
4. Населенiе городовъ за 1857 годъ и разныя статистическiя данныя для населенiя по сословiямъ, вѣроисповѣданiямъ, 10-й ревизiи; число церквей, завокъ и проч	10
5. Число жителей по сословiямъ изъ статистическаго комитета	15
6. Вѣдомость о количествѣ скота въ городахъ	17
7—8. Число фабрикъ, заводовъ и ремесленниковъ въ городахъ, а также о числѣ купцовъ и ихъ капиталахъ, о винокуренныхъ заводахъ, питейныхъ домахъ и разнаго рода заведенiяхъ	19
9. Приходъ и расходъ городскихъ суммъ за 10 лѣтъ (особая таблица)	24
1—12. Городекiе доходы и расходы въ 1860 году, городскiя недоимки и капиталы, хранящiеся въ приказѣ общественного призрѣнiя	26
<i>Къ очерку Гродно.</i>	
1—3. Площади и улицы, замѣчательные дома и разныя статистическiя данныя	40
<i>Къ очерку г. Бреста.</i>	
1—6. Число церквей, монастырей, домовъ; народонаселенiе, рождаемость, смертность. — Торговыя цѣны, число арестантовъ въ тюрьмѣ и полицiи. Число войскъ, располагающихся въ г. Брестѣ. Доходы и расходы	34
<i>Къ г. Бѣлостоку.</i>	
1—3. Разныя статистическiя данныя въ 1835—1845. Лучшiе дома. Число жителей	34

VI.

№№	Стр.
по сословіямъ, вѣроисповѣданіямъ и 10 ревизіи; доходы и расходы	48
<i>Къ Слолиму.</i>	
1—5. Улицы съ показаніемъ домовъ; народонаселеніе по сословіямъ, вѣроисповѣданіямъ по 10 ревизіи; число родившихся и умершихъ; фабрики, заводы и мельницы, пожарные инструменты, приходъ и расходъ	52
<i>Къ Бальску.</i>	
1—4. Улицы и переулки. Статистическія данныя о числѣ домовъ, количествахъ земли, народонаселенія; сборъ продуктовъ и цѣны на оныя; приходъ и расходъ	53
<i>Къ Волковиску.</i>	
1—4. Площади и улицы; народонаселеніе по сословіямъ, вѣроисповѣданіямъ по 10 ревизіи, число родившихся, умершихъ и сочетавшихся бракомъ. Разныя статистическія данныя. Доходы и расходы.	61
<i>Къ Кобрину.</i>	
1—2 Вѣдомость о народонаселеніи съ 1848 по 1859 г.; среднія цѣны продуктовъ 1860 года.	66
Лучшіе дома въ Соколкѣ.	67
<i>Къ описанію заштатнаго г. Дрогичина.</i>	
1—4. Разныя статистическія данныя, народонаселеніе по сословіямъ. Почтовая корреспонденція; приходъ и расходъ	68

ПРИЛОЖЕНІЯ.

ВЯТВѢЛЬНОСТЬ

ВЕННЫХЪ КРЕСТЬЯНЪ.						
Я.				Принадлежащей въ собственность крестьянамъ.		
Отношен. перекон- нать причт. а с- ной стражѣ и дру- гихъ удобност.	Всего.	Въ томъ числѣ.		Разныхъ угодій.	Лѣсовъ.	Итого.
		Въ единствен- номъ владѣнн	Въ чрезполос- номъ владѣнн.			
В	Н	Ъ.				
3	1,219	134,617	"	"	"	"
5	3,282	184,068	"	"	"	"
8	4,501	318,685	"	"	"	"
	"	631	631	"	"	"
9	3,222	261,858	"	201	"	201
	"	2,052	2052	"	"	"
6	1,281	168,198	"	123	"	123
5	4,503	430,056	2052	324	"	324
	"	2,052	"	"	"	"
2	1,759	92,737	"	18	"	18
7	2,889	84,035	"	13	"	13
9	4,648	176,772	"	31	"	31
	"	21	21	"	"	"
0	940	39,954	"	"	"	"
7	2,471	112,679	"	"	"	"
7	3,411	152,633	"	"	"	"
5	1,281	185,828	"	23	"	23
	"	6	6	"	"	"
0	1,345	1,263,975	"	378	"	378
	"	2,710	2710	"	"	"

Примѣчанія и выводы.

I.

Въ общемъ количествѣ казенной земли заключается: нормальнаго надела крестьянъ 488,376 десятинъ, подъ общественной запашкой 8,897 десятинъ, во владѣнн духовенства: православнаго 10,456 десят., католическаго 5,229 десят. и евангелическаго 69 десятинъ, подъ городскими выгонами 72 десятины, отведенной лѣсной стражѣ 1,887 десятинъ, предоставленной евреямъ-земледѣльцамъ 3,755 дес., фермерной 26,256 десят., вакантной 31,904 десят., подъ оброчными статьями 3,614 десятинъ и неудобной 56,488 десятинъ.

Сверхъ общаго количества земли въ вѣденн палаты состоитъ: въ имѣнняхъ конфискованныхъ — удобной 14,109 и неудобной 42 десят., въ имѣнняхъ пожалованныхъ — удобной 32,285 и неудобной 89 десят., на вѣчномъ чинѣ — удобной 880 и подъ лѣсомъ 3,214 дес., въ имѣнняхъ по-иезуитскихъ 16,187 дес., земли чрезполосной частнаго владѣнн 32,741 десят., спорной 9,523 и вновь принятой въ вѣденн казны въ 1858 году 237 десятинъ, всего 109,257 десят.

II.

Казенной земли (угоднй и лѣса), находящейся въ пользованн крестьянъ, по числу ревизскихъ душъ мужескаго пола (пользующ. втою землею 110,213 душъ мужеск. пола въ 32,258 дворахъ) причтается на душу болѣе 5 десят., на дворъ по 18 1/2 десятинъ.

На 100 десятинъ всего пространства казенной земли приходится лѣса болѣе 44 десятинъ.

№ 2.

Пространство земель, принадлежащих помещикамъ и крестьянамъ Гродненской губернии, съ по-
казаніемъ хозяйственного значенія, доставлено гг. предводителями дворянства въ комитетъ для
улучшенія быта крестьянъ, въ 1858 году.

Хозяйственное значеніе земель.	Гродненскій уѣздъ.		Бѣлостокскій уѣздъ.		Бѣльскій уѣздъ.		Брестскій уѣздъ.		Волковскій уѣздъ.		Кобринскій уѣздъ.		Пружанскій уѣздъ.		Слонимскій уѣздъ.		Сокольскій уѣздъ.		Всего въ гу- берніи.		
	Десят.	Саж.	Десят.	Саж.	Десят.	Саж.	Десят.	Саж.	Десят.	Саж.	Десят.	Саж.	Десят.	Саж.	Десят.	Саж.	Десят.	Саж.	Десят.	Саж.	
<i>Дворянскія по- томственные:</i>																					
Усадьбой . . .	8,880	729	5,798	•	6,626	125	8,790	408	15,891	1,133	17,187	1,227	2,989	1,142	12,217	868	2,978	1,275	80,808	1,602	
Пахатной . . .	192,207	600	56,680	427	77,111	68	172,426	1,911	188,865	1,162	188,980	1,846	81,227	768	148,153	156	22,112	840	957,768	1,976	
Сѣнокосной . . .	28,482	•	24,129	502	17,789	1,117	59,185	941	18,504	1,564	106,416	1,856	40,758	328	60,982	2,026	5,097	670	856,295	1,808	
Пастбищной . . .	10 550	1,071	9,611	1,900	6,398	284	36,062	1,561	5,618	1,559	21,988	245	28,629	90	7,847	1,022	4,480	115	126,141	597	
Лѣсной	29,602	•	55,323	1,971	41,766	856	67,182	2,884	42,142	1,782	66,886	126	39,652	72	138,802	1,229	2,552	•	478,410	1,220	
Итого . . .	204,172	•	151,638	•	149,691	•	848,648	•	216,028	•	846,404	•	188,206	•	862,508	•	37,280	•	1,999,415	•	

№ 3.

О носивъ и урожаѣ хлѣбовъ и картофеля въ Гродненской губерніи за 15-ть лѣтъ.

Г О Д Ы.	Ш о с ъ я н о.				С о в р а н о.				
	Озимого.	Ярваго.	Картофеля.	Озимого.	Ярваго.	Картофеля.	Озимого.	Ярваго.	Картофеля.
1843	338,905	277,679	232,544	1.312,525	983,374	1.173,094			
1844	С в ѣ	А ѣ	н і н		н ѣ	т ѣ			
1845	361,833	297,942	240,941	706,025	623,612	1.296,889			
1846	356,861 ^{1/2}	277,829	240,171	1.046,929	670,223	886,388			
1847	397,855	312,209	242,039	1.629,158	952,325	702,801			
Въ 4 года.	1.455,354 ^{1/2}	1.165,659	955,695	4.694,637	3.229,534	4.059,172			
1848	445,462	347,461	261,405	1,916,395	1.167,988	1.264,494			
1849	407,077	305,733	234,401	1.618,598	986,579	1.096,943			
1850	426,849	330,891	250,171	1.312,191	836,649 ^{1/2}	1.248,423			
1851	436,394	335,881	254,761	1.191,387	448,994	751,011			
1852	430,959	340,254	225,885	1.562,361	956,996	937,849			
Въ 5 лѣтъ	2.146,741	1.660,220	1.226,623	7.600,932	4.397,206 ^{1/2}	5.298,720			
1853	413,446	311,869	225,383	897,371	668,879	347,250			
1854	402,168	287,970	179,970	1.039,899	876,050	638,982			
1855	410,365	283,113	187,375	944,080	696,075	593,174			
1856	412,076	287,786	194,633	1.365,920	807,620	973,806			
1857	413,868	264,862	209,388	1.475,844	767,035	916,985			
Въ 5 лѣтъ	2.051,923	1.435,600	996,749	5.723,114	3.815,659	3.470,197			

а) Запасные магазины

НАИМЕНОВАНИЕ УЪЗДОВЪ.	Число душъ обложенныхъ хлѣбомъ съобромъ.	Число сельскихъ запасныхъ магазиновъ.	Количество хлѣба			
			Н а			
			О з и м а г о .			
			Четверти.	Четверки.	Гарнцы.	
По вѣдомству министерства внутреннихъ дѣлъ.						
Гродненскій	23,970	114	12,860	„	„	
Волковскій	18,976	140	4,256	„	„	
Слонимскій	25,265	122	11,579	„	„	
Кобринскій	27,599	192	8,910	1	4	
Пружанскій	17,841	109	11,198	1	„	
Брестскій	30,708	145	9,796	4	„	
Бѣлостокскій	14,711	61	5,953	4	4	
Совольскій	3,245	35	1,757	„	„	
Бѣльскій	13,750	97	8,779	„	„	
Итого по вѣдомству министерства внутреннихъ дѣлъ	176,065	1,015	75,089	3	„	
У сословій подвѣдомственныхъ министерству государственныхъ имуществъ	114,745	262	34,855	„	„	

5.

ны въ 1859 году.

въ сельскихъ запасныхъ магазинахъ.									Сколько изъ текущаго урожая опредѣлено ко взносу въ сельскіе запасные магазины на пополненіе ссудъ и окладнаго сбора.					
Л и ц о.			В ъ с с у д а х ъ.						О з и м а г о.			Я р о в а г о.		
Я р о в а г о.			О з и м а г о.			Я р о в а г о.			О з и м а г о.			Я р о в а г о.		
Четверги.	Четверики.	Гарницы.	Четверги.	Четверики.	Гарницы.	Четверги.	Четверики.	Гарницы.	Четверги.	Четверики.	Гарницы.	Четверги.	Четверики.	Гарницы.
6,100	"	"	11,110	"	"	5,885	"	"	4,494	3	"	2,996	2	"
1,654	"	"	14,720	"	"	7,834	"	"	3,558	"	"	2,372	"	"
5,789	4	"	13,686	"	"	6,843	"	"	6,316	2	"	3,158	1	"
3,360	"	3	18,688	6	4	10,439	3	5	6,899	6	"	3,449	7	"
2,296	2	"	6,642	7	"	6,624	2	"	3,345	1	4	2,230	1	"
2,979	"	"	20,911	4	"	10,375	"	"	7,677	"	"	3,838	4	"
2,190	4	5	8,756	"	1	5,089	1	1	2,758	2	4	1,838	7	"
876	3	7	1,281	"	"	642	1	1	811	2	"	405	5	"
4,228	"	"	3,586	"	"	2,114	"	"	3,437	4	"	1,718	6	"
29,473	6	7	99,382	1	5	57,845	7	7	39,297	5	"	22,008	4	"
15,006	"	"	181,068	"	"	89,019	"	"	14,330	"	"	7,164	"	"

а) Запасные магази

НАИМЕНОВАНИЕ УЪЗДОВЪ.	Число душъ обложен- ныхъ хлѣбными сбо- ромъ.	Число сельскихъ за- пасныхъ магазиновъ.	Количество хлѣб		
			Н а		
			О з и м а г о .		
			Четверти.	Четверки.	Гарни.
По вѣдомству министерства внутрен- нихъ дѣлъ.					
Гродненскій	23,970	114	12,860	„	„
Волковскій	18,976	140	4,256	„	„
Слонимскій	25,265	122	11,579	„	„
Кобринскій	27,599	192	8,910	1	4
Пружанскій	17,841	109	11,198	1	„
Брестскій	30,708	145	9,796	4	„
Бѣлостокскій	14,711	61	5,953	4	4
Сокольскій	3,245	35	1,757	„	„
Бѣльскій	13,750	97	8,779	„	„
Итого по вѣдомству министерства вну- треннихъ дѣлъ	176,065	1,015	75,089	3	„
У сословій подвѣдомственныхъ министер- ству государственныхъ имуществъ . .	114,745	262	34,855	„	„

5.

ны въ 1859 году.

въ сельскихъ запасныхъ магазинахъ.									Сколько изъ текущаго урожая опреде- лено на выносу въ сельскіе запас- ные магазины на пополненіе ссудъ и охладнаго сбора.					
лицо.			Въ ссудахъ.						Озимаго.			Яроваго.		
Яроваго.			Озимаго.			Яроваго.			Озимаго.			Яроваго.		
Четверги.	Четверики.	Гарнцы.	Четверги.	Четверики.	Гарнцы.	Четверги.	Четверики.	Гарнцы.	Четверги.	Четверики.	Гарнцы.	Четверги.	Четверики.	Гарнцы.
6,100	"	"	11,110	"	"	5,885	"	"	4,494	3	"	2,996	2	"
1,654	"	"	14,720	"	"	7,834	"	"	3,558	"	"	2,372	"	"
5,789	4	"	13,686	"	"	6,843	"	"	6,316	2	"	3,158	1	"
3,360	"	3	18,688	6	4	10,439	3	5	6,899	6	"	3,449	7	"
2,296	2	"	6,642	7	"	6,624	2	"	3,345	1	4	2,230	1	"
2,979	"	"	20,911	4	"	10,375	"	"	7,677	"	"	3,838	4	"
2,190	4	5	8,756	"	1	5,089	1	1	2,758	2	4	1,838	7	"
876	3	7	1,281	"	"	642	1	1	811	2	"	405	5	"
4,228	"	"	3,586	"	"	2,114	"	"	3,437	4	"	1,718	6	"
29,473	6	7	99,382	1	5	57,845	7	7	39,297	5	"	22,008	4	"
15,006	"	"	181,068	"	"	89,019	"	"	14,330	"	"	7,164	"	"

6) Состояніе продовольственного капитала.

НАИМЕНОВАНИЕ УЪЗДОВЪ.	Число душъ обложенныхъ налогомъ		Н а л и ц о.			Въ с с у д а х ъ.			Въ недоимкахъ.		Сколько определено въ текущемъ году на погашеніе остатка сбора.		
		Рубл.	Въ уѣздныхъ казначействахъ.		Въ сохранной казнѣ.		На жителяхъ своей губерніи.		На жителяхъ чужихъ губерній.		Рубл.	Коп.	
			Коп.	Рубл.	Коп.	Рубл.	Коп.	Рубл.	Коп.				
			Рубл.	Коп.	Рубл.	Коп.	Рубл.	Коп.					
По вѣдомству министерства внутреннихъ дѣлъ:													
Гродненскій	8,386	52,455	93	*	*	1,880	52	*	*	1,886	59 ¹ / ₄	142	5
Волковскій	2,615	67	86	*	*	2,993	*	*	*	75	16	75	16
Слонимскій	25,265	38	22 ¹ / ₂	*	*	10,000	*	*	*	302	90 ¹ / ₂	318	38
Кобринскій	31,822	733	30 ¹ / ₂	*	*	43,295	28 ¹ / ₄	*	*	210	57	*	*
Пружанскій	3,285	161	26 ¹ / ₄	*	*	11,214	74 ¹ / ₄	*	*	1,905	30 ³ / ₄	1,905	20 ³ / ₄
Брестскій	3,466	187	83 ³ / ₄	*	*	8,779	11	*	*	1	30 ¹ / ₄	173	30
Вилостокскій	8,295	*	35	*	*	3,458	62	*	*	309	40 ¹ / ₂	328	7
Бѣльскій	6,330	27	48 ¹ / ₂	*	*	*	*	*	*	28	82	252	63 ¹ / ₂
Согольскій	4,505	52	13	*	*	3,271	83 ¹ / ₂	*	*	134	32 ¹ / ₂	135	82 ¹ / ₂
Итого	93,969	53,724	38 ¹ / ₂	63,097	91 ¹ / ₄	54,893	17	*	*	4,834	38 ³ / ₄	3,330	72 ³ / ₄
По вѣдомству министерства государственныхъ имуществъ	116,308	11,749	95 ¹ / ₄	54,004	*	18,297	89 ³ / ₄	32,376	52 ³ / ₄	1,921	23 ¹ / ₄	3,472	31 ¹ / ₂

№ 4.

О ЦѢНАХЪ ВООБЩЕ:

а) Среднія цѣны продуктовъ по 10-ти-лѣтней сложности по уѣздамъ, съ 1848 по 1857 годъ.

УѢЗДЫ.	Рожь.	Пшеница.	Овесь.	Гречиха.	Просо.	Горохъ.	Ячмень.	Картофель.
Гродненскій	р. к. 5 30	р. к. 9 26	р. к. 3 80	р. к. 5 12	р. к. . .	р. к. 5 96	р. к. 5 12	р. к. 2 67
Сокольскій	6 21	9 38	3 99	4 47	. .	6 69	5 8	2 16
Бѣлостокскій	5 94	8 60	3 91	5 58	. .	5 72	4 83	1 99
Бѣльскій	5 83	8 4	3 86	4 53	9 67	7 96	5 25	2 34
Брестскій	4 38	8 31	4 38	5 27	8 21	6 36	5 25	2 32
Кобринскій	5 76	8 16	4 36	4 76	7 75	5 91	5 6	2 7
Пружанскій	5 36	7 99	3 66	5 9	7 75	5 65	4 88	1 58
Слонимскій	5 39	8 37	3 64	4 59	. .	5 24	4 44	2 29
Волковскій	5 78	9 15	4 1	5 25	. .	5 92	5 71	2 28
Средняя	5 56	8 76	3 95	4 96	8 17	6 15	5 5	2 19

Эта таблица составлена по даннымъ, собраннымъ капитаномъ Буяльскимъ; для избѣжанія утомительнаго исчисленія мы пропустили вѣдомость о цѣнахъ по каждому уѣзду и за каждый годъ.

По 15-ти-лѣтней сложности цѣны получаютъ низшія:

	Справочныя.	• Торговныя.
Рожь	5 руб. 18 ¹ / ₂ коп.	4 руб. 94 коп.
Пшеница	7 — 70 ¹ / ₂ —	7 — 77 —
Овесь	3 — 66 ¹ / ₂ —	3 — 48 ¹ / ₂ —
Картофель	1 — 90 ¹ / ₂ —	1 — 86 —

б) сложныя торговли и базарныя цѣны на провiантъ и фуражъ за 1860 годъ.

	Базарныя и явочныя.										У ц т о р ы я.								Разница между базарной и оптовой цѣнами:					
	Ч е т в е р т ь .					П о л ь .					Ч е т в е р т ь .				П о л ь .									
	Ржи.	Ржаной муки.	Пшеницы.	Трещеновой крупы.	Овса.	Ржи.	Ржаной муки.	Пшеницы.	Трещеновой крупы.	Овса.	Ржи.	Ржаной муки.	Пшеницы.	Трещеновой крупы.	Овса.	Ржи.	Ржаной муки.	Пшеницы.		Трещеновой крупы.	Овса.	Сѣна.		
Въ январѣ . . . 1 до 15.	Р. 90	к. 4	Р. 75	к. 8	Р. 7	к. 7	Р. 7	к. 7	Р. 7	к. 8	Р. 23	к. 3	Р. 30	к. 3	Р. 55	к. 3	Р. 81	к. 7	Р. 80	к. 6	Р. 2	к. 98	21	
— февралѣ . . . 1 — 15.	Р. 90	к. 4	Р. 18	к. 7	Р. 86	к. 7	Р. 80	к. 8	Р. 30	к. 23	Р. 23	к. 3	Р. 30	к. 3	Р. 55	к. 3	Р. 81	к. 7	Р. 80	к. 6	Р. 2	к. 98	20	
— мартѣ . . . 1 — 15.	Р. 4	к. 3	Р. 4	к. 17	Р. 7	к. 10	Р. 8	к. 31	Р. 24	к. 24	Р. 24	к. 3	Р. 43	к. 24	Р. 63	к. 3	Р. 88	к. 7	Р. 63	к. 6	Р. 2	к. 98	21	
— апрѣлѣ . . . 1 — 15.	Р. 4	к. 3	Р. 4	к. 26	Р. 8	к. 25	Р. 7	к. 12	Р. 3	к. 43	Р. 24	к. 3	Р. 43	к. 24	Р. 63	к. 3	Р. 97	к. 8	Р. 29	к. 6	Р. 2	к. 95	21	
— мая . . . 1 — 15.	Р. 4	к. 27	Р. 4	к. 41	Р. 8	к. 43	Р. 6	к. 78	Р. 3	к. 31	Р. 24 ^{1/2}	к. 3	Р. 31	к. 24 ^{1/2}	Р. 91	к. 4	Р. 16	к. 8	Р. 40	к. 6	Р. 2	к. 99	22	
— июня . . . 1 — 15.	Р. 4	к. 31	Р. 4	к. 67	Р. 8	к. 39	Р. 7	к. 47	Р. 3	к. 62	Р. 26	к. 3	Р. 62	к. 3	Р. 89	к. 4	Р. 43	к. 7	Р. 91	к. 6	Р. 2	к. 98	23	
— июля . . . 1 — 15.	Р. 4	к. 44	Р. 4	к. 42	Р. 8	к. 48	Р. 7	к. 25	Р. 3	к. 39	Р. 25	к. 3	Р. 39	к. 25	Р. 88	к. 4	Р. 27	к. 8	Р. 10	к. 6	Р. 3	к. 98	24	
— августа . . . 1 — 15.	Р. 4	к. 35	Р. 4	к. 44	Р. 8	к. 61	Р. 7	к. 26	Р. 3	к. 76	Р. 28	к. 4	Р. 28	к. 28	Р. 4	к. 13	Р. 4	к. 73	к. 8	Р. 37	к. 6	Р. 3	к. 98	25
— сентября . . . 1 — 15.	Р. 4	к. 36	Р. 4	к. 79	Р. 8	к. 45	Р. 7	к. 34	Р. 3	к. 62	Р. 28	к. 4	Р. 28	к. 28	Р. 4	к. 13	Р. 4	к. 73	к. 8	Р. 37	к. 6	Р. 3	к. 98	26
— октября . . . 1 — 15.	Р. 4	к. 22	Р. 4	к. 50	Р. 8	к. 62	Р. 7	к. 61	Р. 3	к. 25	Р. 25	к. 3	Р. 25	к. 25	Р. 86	к. 4	Р. 36	к. 8	Р. 39	к. 7	Р. 2	к. 92	22	
— ноября . . . 1 — 15.	Р. 4	к. 17	Р. 4	к. 80	Р. 8	к. 27	Р. 62	к. 33	Р. 29	к. 33	Р. 29	к. 3	Р. 33	к. 29	Р. 76	к. 4	Р. 49	к. 7	Р. 78	к. 6	Р. 3	к. 92	26	
— декабря . . . 1 — 15.	Р. 4	к. 82	Р. 4	к. 86	Р. 8	к. 42	Р. 7	к. 49	Р. 3	к. 28	Р. 28	к. 3	Р. 28	к. 28	Р. 87	к. 4	Р. 62	к. 7	Р. 63	к. 7	Р. 2	к. 92	25	
— январѣ . . . 15 — 31.	Р. 4	к. 20	Р. 4	к. 89	Р. 8	к. 48	Р. 7	к. 45	Р. 3	к. 22	Р. 27	к. 3	Р. 27	к. 27	Р. 98	к. 4	Р. 82	к. 8	Р. 6	к. 7	Р. 2	к. 95	25	
— февралѣ . . . 15 — 31.	Р. 4	к. 23	Р. 4	к. 5	Р. 8	к. 58	Р. 7	к. 80	Р. 3	к. 39	Р. 27	к. 4	Р. 39	к. 27	Р. 15	к. 4	Р. 75	к. 8	Р. 23	к. 7	Р. 3	к. 95	23	
— мартѣ . . . 15 — 31.	Р. 4	к. 55	Р. 4	к. 5	Р. 6	к. 9	Р. 41	к. 8	Р. 9	к. 19	Р. 29	к. 4	Р. 29	к. 29	Р. 27	к. 4	Р. 80	к. 8	Р. 62	к. 7	Р. 3	к. 95	23	
— апрѣлѣ . . . 15 — 31.	Р. 4	к. 57	Р. 4	к. 5	Р. 2	к. 8	Р. 88	к. 15	Р. 3	к. 12	Р. 27	к. 4	Р. 27	к. 27	Р. 27	к. 4	Р. 82	к. 8	Р. 86	к. 7	Р. 3	к. 95	23	
— мая . . . 15 — 31.	Р. 4	к. 63	Р. 4	к. 5	Р. 17	к. 9	Р. 10	к. 7	Р. 94	к. 3	Р. 26	к. 4	Р. 26	к. 26	Р. 52	к. 4	Р. 91	к. 8	Р. 88	к. 7	Р. 3	к. 95	22	
— июня . . . 15 — 31.	Р. 4	к. 60	Р. 4	к. 5	Р. 24	к. 8	Р. 89	к. 7	Р. 82	к. 3	Р. 36	к. 4	Р. 36	к. 36	Р. 39	к. 4	Р. 85	к. 8	Р. 76	к. 7	Р. 3	к. 95	25	
Въ годъ . . .	Р. 4	к. 29	Р. 4	к. 53	Р. 8	к. 49	Р. 7	к. 52	Р. 3	к. 37	Р. 26 ^{1/3}	к. 4	Р. 37	к. 37	Р. 4	к. 4	Р. 45	к. 8	Р. 38	к. 7	Р. 3	к. 98	13	

Разница между базарной и оптовой цѣнами:
 Ржи 6,8^{0/0}
 Пшеницы 4,3^{0/0}
 Ржаной муки 1,8^{0/0}
 Трещ. крупы 5,4^{0/0}
 Овса 7,1^{0/0}
 Сѣна 10,1^{0/0}

в) Справочными цѣны утвержденныя на провіантъ и фуражъ въ Гродненской губерніи за февраль, май, августъ и ноябрь 1860 года.

НАЗВАНІЕ ПРЕДМЕТОВЪ.	Среднія цѣны.				Среднія.
	Февраль.	Май.	Августъ.	Ноябрь.	
	Руб. Коп.	Руб. Коп.	Руб. Коп.	Руб. Коп.	Руб. Коп.
Муки четверть 8 четвериковъ мѣры 7 ¹ / ₂ пудовъ вѣс . . .	4 52 ¹ / ₂	4 73 ¹ / ₂	5 25	5 57 ¹ / ₂	5 2
Ржи четверть 7 ¹ / ₂ пудовъ вѣса безъ мѣшка.	4 2 ¹ / ₂	4 45	4 80	5 12 ¹ / ₂	4 60
За перемоль	» 37 ¹ / ₂	» 43	» 41 ¹ / ₂	» 40	» 40 ¹ / ₂
Четверть крупъ: гречневыхъ . . .	7 40	7 34 ¹ / ₂	7 65	7 80	7 50
овсяныхъ	7 50	7 36 ¹ / ₂	7 80	7 70	7 75
ячныхъ	7 25	7 12	7 10	7 65 ¹ / ₂	7 33
пшениныхъ	8 50	9 »	9 »	9 50	9 »
Четверть овса безъ мѣшка.	3 20	3 28 ¹ / ₂	3 45	3 45	3 34 ¹ / ₂
— ячменя	3 55	4 27 ¹ / ₂	4 60	4 60	4 25 ¹ / ₂
Пудъ сѣна	» 28	» 32 ¹ / ₂	» 29	» 30	» 30
— соломы ржаной.	» 42 ¹ / ₂	» 13 ¹ / ₂	» 16 ¹ / ₂	» 13	» 13 ¹ / ₂
— — яровой.	» 13	» 14 ¹ / ₂	» 15	» 16	» 14 ¹ / ₂
Ведро вина на заводахъ	2 10	1 92 ¹ / ₂	2 10	2 10	2 5 ¹ / ₂
Пудъ мяса	1 60	1 78	1 82 ¹ / ₂	1 70	1 72 ¹ / ₂
Рогожный кулъ	» 30	» 30	» 30	» 30	» 30
Холщевой четвертной мѣшокъ.	» 45	» 38	» 45	» 45	» 43 ¹ / ₄
Поденная плата: пѣшему	» 32 ¹ / ₂	» 31 ¹ / ₄	» 32 ¹ / ₂	» 32 ¹ / ₂	» 32 ¹ / ₂
съ лошадыю	1 20	» 88 ¹ / ₄	1 35	1 25	1 17
съ волами	» 75	» 78 ¹ / ₂	» 77 ¹ / ₂	» 70	» 75 ¹ / ₄
Пудъ соли	» 97 ¹ / ₂	1 1 ¹ / ₂	1 7 ¹ / ₂	1 7 ¹ / ₂	1 3 ¹ / ₄
<i>За перевозку съ пуда на 100 верстъ суземъ путемъ.</i>					
Постоянно слѣдую не менѣе 30 верстъ	» 23 ² / ₂	» 25	» 26	» 26	» 25 ¹ / ₄
На срочныхъ подводахъ зимою 65 верстъ, а весною и осенью 50 верстъ	» 39	» 40 ¹ / ₂	» 41 ² / ₂	» 41 ² / ₂	» 40 ³ / ₄
На волахъ слѣдую 30 верстъ.	» 26	» 27	» 27	» 27	» 26 ³ / ₄

г) Цѣна за провозъ водою съ пуда за 100 верстъ.

У Ѳ З Д Ы.	Май.	Июнь.	Юль.	Ав- густъ.	Сен- табрь.	Ок- табрь.	Сред- нія.
Гродненскій	10	10	10	10	10	10	10
Волковскій	8	8	5	„	8	8	7 ² / ₅
Кобринскій	3	3	3	3	3	3	3
Слонимскій	7	7	7	7	7	7	7
Брестскій	7	7	6	„	7	7	6 ⁴ / ₅
По губерніи	7 к.	7 к.	6 к.	7 к.	7 к.	7 к.	7 к.

д) Справочныя цѣны на рожь, овесъ, гречневую крупу и сѣно по уѣздамъ за февраль и ноябрь мѣсяцы 1860 г.

У Ѳ З Д Ы.	Ф е в р а л ь.					Н о я б р ь.						
	Четверть.			Пудъ сѣна.	Четверть.			Пудъ сѣна.				
	Ржи.	Крупъ.	Овса.		Ржи.	Крупъ.	Овса.					
Гродненскій	Руб. 4	К. 45	Руб. 9	К. 4	Коп. 35	Руб. 5	К. 35	Руб. 9	К. 4	Коп. 25	40	
Брестскій	4	70	6	50	3	30	6	80	6	50	3	25
Волковскій	4	55	7	30	2	18	5	90	7	40	3	25
Бѣлостокскій	4	40	8	„	3	25	5	80	8	96	3	25
Кобринскій	4	30	6	40	3	25	4	80	6	40	3	20
Пружанскій	4	50	7	20	2	20	5	„	7	25	2	17 ¹ / ₂
Слонимскій	4	55	7	30	2	21	4	70	4	40	2	25
Бѣльскій	4	„	6	„	4	30	4	50	7	„	4	35
Сокольскій	4	65	„	„	3	30	5	5	„	„	3	30
По губерніи	4	52 ¹ / ₂	7	40	3	28	5	57 ¹ / ₂	7	80	3	30

е) Оцінка робочих днів, одягана комітетомъ объ улучшеніи быта поміщичьихъ крестьянъ.

У Ъ З Д Ы.	Съ 1 октября по 1 апреля.		Въ апрѣлѣ и маѣ.		Въ іюнѣ, іюлѣ и августѣ.		Въ сентябрѣ.		
	Тяг.	Жен.	Тяг.	Жен.	Тяг.	Жен.	Тяг.	Жен.	
	Пѣш.	Жен.	Тяг.	Жен.	Тяг.	Жен.	Тяг.	Жен.	
Гродненскій	25	12	30	20	37 1/2	15	30	20	12 1/2
Сокольскій	30	17 1/2	35	20	40	10	35	20	10
Бѣлостокскій	25	15	30	20	37 1/2	22 1/2	30	20	12 1/2
Бѣльскій	30	15	37 1/2	0	40—37 1/2	20	37 1/2	20	12 1/2
Брестскій	30	15	40	15	40	25	35	15	15
Кобринскій	25	15	30	20	30	20	30	20	12 1/2
Пружанскій	25	15	30	20	30	20	30	20	12 1/2
Волковскій	25	15	30	17 1/2	30	25	30	20	12 1/2
Слонимскій	30	15	30	20	35	20	30	20	12 1/2
По губерніи.	27 2/3	15 2/3	32 2/3	19 2/3	35 2/3	32 2/3	32	19 4/9	12 1/2

Утверждено журналомъ 12 апрѣля 1861 г. на три года. Въ Пружаускомъ уездѣ пришлось платить за тяглый день 50 и 60 коп., за косьбу 40 до 45, за лень жатвы 30, а за прочие дни пѣшій 25.

Въ Кобринскомъ—оцѣнку наши слѣшкомъ низко, почему крестьяне отказались оублачать повинногъ въ иждѣніи Яновѣ и желали уплатить деньгами по оцѣнкѣ.

ж) Частныя свѣдѣнія о цѣнахъ за перевозку хлѣба сухимъ путемъ.

<i>По Брестскому узлу:</i>	На 1 версту.	На 10 версть.	На 50 версть.	На 100 версть.	
Вообще съ куля и четверти . . .	2 ¹ / ₂ к.	22 ¹ / ₂ к.	1 р. 12 ¹ / ₂ к.	2 р. 25 к.	
<i>По Сокольскому:</i>	До Гродна или Бѣлостока.	До Бѣльска	До Дрогичина.	До Бреста.	
Отъ Соколки:	За 36 вер.	За 76 вер.	За 125 вер	За 16 ¹ / ₂ в.	
Съ четверти . . .	80 к.	1 р. 20 к.	1 р. 80 к.	3 р.	
— пуда	10 —	25 —	35 —	90 к.	
<i>По Бѣльскому:</i>	До Бѣлостока.	До Соколки.	До Дрогичина.	До Бреста.	До Гродна.
Отъ Бѣльска:	40 версть.	76 версть.	54 версты.	85 ¹ / ₂ вер.	124 вер.
Съ четверти . . .	55 к.	1 р.	70 к.	1 р. 65 к.	2 р. 40 к.
— пуда	10 —	14 к.	18 —	20 —	25 —
<i>По Пружанскому:</i>	На 1 вер.	На 10 вер.	На 50 вер.	На 100 вер.	
Съ четверти . . .	2 к.	20 к.	1 р.	2 р.	
— пуда	¹ / ₄ —	2 ¹ / ₂ —	15 к.	22 ¹ / ₂ к.	
<i>По Бѣлостокскому:</i>	До Соколки.	До Гродна.	До Бѣльска.	До Дрогичина.	До Бреста.
Отъ Бѣлостока:	36 вер.	73 ¹ / ₄ вер.	40 версть.	90 версть.	124 вер.
Съ четверти . . .	70 к.	1 р. 45 к.	65 к.	1 р. 70 к.	2 р. 30 к.
— пуда	9 —	18 —	10 —	18 ¹ / ₂ —	31 —
<i>По Волковскому:</i>		На 10 вер.	На 50 вер.	На 100 вер	
Съ четверти		17 к.	80 к.	1 р. 80 к.	
— пуда		3 —	14 —	28 —	

Цѣны, установленныя на сухопутными и водными перевозки по уѣздамъ Гродненской губернии.

Февраль.		Июнь.		Ноябрь.		Съездная верста.					
						Сушимъ путемъ.		Сушимъ путемъ.		Сушимъ путемъ.	
На обыкновенныхъ поводахъ, сбѣлу по 30 вер.	На срочныхъ поводахъ, сбѣлу въ зимнее время 65 вер., а въ весеннее и осеннее не менѣе 50 вер.	На обыкновенныхъ поводахъ, сбѣлу по 30 в.	На срочныхъ поводахъ, сбѣлу въ зимнее время 65 вер., а въ весеннее и осеннее не менѣе 50 вер.	На обыкновенныхъ поводахъ, сбѣлу по 30 в.	На срочныхъ поводахъ, сбѣлу въ зимнее время 65 вер., а въ весеннее и осеннее не менѣе 50 вер.	На обыкновенныхъ поводахъ, сбѣлу по 30 в.	На срочныхъ поводахъ, сбѣлу въ зимнее время 65 вер., а въ весеннее и осеннее не менѣе 50 вер.	На обыкновенныхъ поводахъ, сбѣлу по 30 в.	На срочныхъ поводахъ, сбѣлу въ зимнее время 65 вер., а въ весеннее и осеннее не менѣе 50 вер.	На обыкновенныхъ поводахъ, сбѣлу по 30 в.	На срочныхъ поводахъ, сбѣлу въ зимнее время 65 вер., а въ весеннее и осеннее не менѣе 50 вер.
18	22 1/2	28	40	28	40	28	30	28	30	28	30
25	30	35	40	35	40	35	40	35	40	35	40
30	60	30	60	30	60	30	60	30	60	30	60
25	40	25	40	25	40	25	40	25	40	25	40
"	"	"	"	"	"	"	"	"	"	"	"
20	25	20	40	20	40	20	40	20	40	20	40
20	45	20	25	20	25	20	25	20	25	20	25
30	45	25	50	25	50	25	50	25	50	25	50
25	45	25	45	25	45	25	45	25	45	25	45
20	45	20	45	20	45	20	45	20	45	20	45
23 1/2	39	27	41	27	41	27	41	27	41 1/2	26	41 1/2
		26	27	26	27	26	27	26	27	26	27

По Брестскому уѣзду:

- По шоссе
- проселочнымъ
- Гродненскому
- Волковскому
- Бѣлостокскому
- Кобринскому
- Пружанскому
- Слонимскому
- Бѣльскому
- Сокольскому

в) Цѣны на сухопутную и водяную перевозку на сто верстъ провинской губернии

НАЗВАНІЕ УѢЗДОВЪ.	С у х н и м ь							
	З и м н і я .				В е с е н н і я .			
	Съ четверти.			Съ пуда сѣна.	Съ четверти.			Съ пуда сѣна.
	Муки.	Крупъ.	Овса.		Муки.	Крупъ.	Овса.	
Гродненскій . . .	Н	е	п	о	к	а	з	а
Брестскій (*). . .	р. к. 2 "	р. к. 1 50	р. к. 1 50	к. 27	р. к. 2 "	р. к. 2 "	р. к. 1 50	к. 27
Бѣлостокскій . . .	2 25	2 48	1 53	31	1 70	2 "	1 25	25
Кобринскій . . .	3 26	3 64	2 20	40	3 26	3 64	2 20	40
Пружанскій . . .	2 "	2 "	1 50	28	2 "	2 "	1 50	28
Слонимскій . . .	2 25	2 25	2 25	35	2 25	2 25	2 25	35
Бѣльскій	1 50	2 60	1 10	15	1 50	2 60	1 10	15
Сокольскій . . .	2 "	2 "	1 80	30	2 "	2 "	1 80	30
Волковскій . . .	1 54	1 82	1 20	28	1 54	1 82	1 20	28
Среднія въ губерніи.	2 10	2 28 ¹ / ₂	1 63	29 ¹ / ₄	2 3	2 29	1 60	28 ¹ / ₂

Примѣчанія. Эти свѣдѣнія взяты изъ дѣла комисіи народнаго продовольства

ита и фуража: зимнія, весеннія, лѣтнія и осеннія, по уѣздамъ Грод-
1860 годъ.

п у т е м ъ.					В о д о ю.				Примѣчаніе къ сплаву.								
Лѣтнія.			Осеннія.		Съ четверти.			Съ пуда сѣна.									
Съ четверти.			Съ четверти.		Муки.	Крупъ	Овса.										
Муки.	Крупъ.	Овса.	Съ пуда сѣна.	Муки.				Крупъ		Овса.	Съ пуда сѣна.						
н	о				р. к.	р. к.	р. к.	к.	к.	к.	к.	(*) За 50 верстъ до Новогеоргиевска, за нагрузку барки съ четверти отъ 8 до 4 ¹ / ₂ копѣекъ, съ пуда 1 копѣйка, за выгрузку таже цѣна.					
30	2	30	1	50	27	2	30	2	30	1	50		27	65	70	65	5
75	2	"	1	25	25	1	35	2	"	1	25		25	"	"	"	"
26	3	64	2	20	40	3	26	3	64	2	20		40	"	"	"	"
"	2	"	1	50	28	2	"	2	"	1	50		28	"	"	"	"
25	2	25	2	25	35	2	25	2	25	2	25		35	"	"	"	"
50	2	60	1	10	15	1	50	2	60	1	10		15	"	"	"	"
"	2	"	1	80	30	2	"	2	"	1	80		30	"	"	"	"
54	1	82	1	20	28	1	54	1	82	1	20		28	"	"	"	"
7 ¹ / ₂	2	33	1	60	28 ¹ / ₂	2	4 ¹ / ₂	2	32	1	59		28 ² / ₃	"	"	"	"

точность ихъ очевидна.

і) Приблизительная средняя цѣна рабочимъ земледѣльцамъ.

Названіе рабочихъ.	1848.	1860.	Примѣчаніе.
	Копѣекъ.		
Рабочему съ сохою, который въ день вспашеть $\frac{1}{3}$ десятины	30	50	Наемному рабочему въ нѣкоторыхъ мѣстахъ существуетъ обычай, сверхъ платы, давать по три чарки водки.
Рабочему съ бороною, въ день $\frac{2}{3}$ десятины.	20	30	
За постьвъ	20	30	
Жнецу	30	50	Въ городахъ поденная плата возрастаетъ отъ 50 до 100%.
Рабочему съ возомъ для уборки хлѣба съ поля	30	50	
Молотильщику	15	25	
Рабочему за очистку зерна	15	25	
Рабочему съ возомъ для вывоза навоза въ поле	25	40	
За уравненіе навоза	15	25	
За окучиваніе картофеля	10	20	
Косцу	25	40	
Грабельщику	15	25	
Вообще за наемъ пѣшаго рабочаго	15	25	
За наемъ съ упряжью поденно	30	50	
Для перевоза на 20-верстное разстояніе двухъ четвертей хлѣба	50	75	

№ 6.

а) ВЪДОМОСТЬ

о числѣ скота въ Гродненской губерніи за 1860 годъ.

Названія городовъ и уѣздовъ.	Число лошадей.	Число рогатаго скота.	Число овецъ.		Число свиной.	Число козъ.
			Про- стыхъ.	Тонкорун- ныхъ.		
Въ г. Гродно . . .	316	383	»	»	631	647
— уѣздъ	17,295	32,031	35,652	30,830	20,560	1,772
— г. Соколкѣ . . .	290	860	1,300	»	1,010	35
— уѣздъ	9,326	28,543	40,173	6,114	24,957	157
— г. Бѣлостокѣ . .	226	142	82	»	996	40
— уѣздъ	5,500	27,778	23,240	20,418	16,210	291
— г. Волковискѣ . .	85	860	394	»	200	100
— уѣздъ	9,940	27,900	32,910	24,140	18,800	240
— г. Слонимѣ . . .	465	1,785	»	»	1,520	73
— уѣздъ	8,121	42,389	35,611	28,060	25,118	412
— г. Кобринѣ . . .	237	1,291	116	»	670	28
— уѣздъ	10,540	59,180	27,548	26,088	36,484	516
— г. Бѣльскѣ . . .	145	760	200	»	315	5
— уѣздъ	11,893	36,410	24,299	23,837	26,802	81
— г. Брестѣ	542	281	102	»	435	62
— уѣздъ	7,993	54,710	48,940	54,815	24,673	1,225
— г. Пружаныхъ . .	400	700	820	»	500	40
— уѣздъ	6,150	24,286	22,270	20,305	21,151	239
Итого	89,464	340,289	293,657	234,607	221,032	5,963

Примѣчаніе. Для улучшенія породъ лошадей, по распоряженію Виленской земской конюшни, въ 1860 году производилась случка, посредствомъ 12 ея жеребцовъ, съ 15 февраля по 15 іюня, на случномъ пунктѣ въ Волковискѣ уѣздѣ. Въ этотъ періодъ случки доставлено отъ помѣщиковъ и крестьянъ до 190 кобылъ, изъ нихъ случено 165, оплодотворенными можно считать $\frac{2}{3}$ общаго числа матокъ.

Конскіе заводы находятся:

1) Бѣльскаго уѣзда, въ имѣніи Рудкѣ, графа Оссолинскаго, состоящій изъ 15 матокъ простой породы и 3 жеребцовъ породъ простой и арабской.

2) Кобринскаго уѣзда, въ имѣніи Глинной, помѣщика Толубѣва, въ этомъ заводѣ находится жеребцовъ 6, кобылицъ 30, всѣ породы простой, смѣшанной съ турецкой.

3) Гродненскаго уѣздѣ, въ имѣніи Езіорахъ, помѣщика Валицкаго, находится 124 лошади улучшенной породы.

Лучшія породы крупнаго рогагаго скота находятса въ нѣмнѣхъ: Юндавловичахъ, Новосяной, Рендзюновцѣхъ, Репковѣ, Жуковцѣхъ, Дворцѣ и Езіоркахъ.

Разведеніемъ тонкорунныхъ овецъ преимущественно занимаются помѣщики: Четвертинскій, Пусловскій, Борженскій, де-Ласи, Косовскій, Волковцкій, Крживицкій, Биспангъ, Зайосіе и Юндавль. (Отчеты нач. губ.).

б) Свѣдѣніе о числѣ тонкорунныхъ овецъ и количествѣ собираемой съ нихъ шерсти.

У Ѣ З Д Ы.	Число овецъ въ 1860 г.		Количество собираемой шерсти.						1853.		1857.				
	Головъ.		1853.		1854.		1855.		1856.		1857.				
			Пуд.	Фун.	Пуд.	Фун.	Пуд.	Фун.	Пуд.	Фун.	Пуд.	Фун.			
Гродненскій	30,830		1,537	8	1,425	28	1,032	„	1,454	34	1,536	12	31,469		26,998
Сокольскій	6,114		341	8	378	14	230	20	209	20	237	28	5,380		4,186
Бѣлостокскій	20,418		2,190	37	1,142	12	536	36	932	32	641	4	34,094		12,837
Бѣльскій	23,837		1,634	11	786	7	871	„	1,040	31	1,032	2	29,903		17,547
Брестскій	54,815		2,061	20	1,933	12	1,847	„	2,160	„	2,042	12	38,498		37,621
Кобринскій	26,088		2,088	19	1,117	21	851	„	715	38	808	19	38,329		14,437
Пружанскій	20,305		1,416	„	807	5	745	22	730	24	723	37	27,739		12,663
Слонимскій	28,060		1,581	22	1,402	13	836	15	1,008	5	1,059	„	26,391		16,485
Волковскій	24,140		2,178	„	1,201	30	1,419	„	1,074	20	1,516	22	34,176		23,555
Итого . . .	234,607		15,029	27	10,195	4	8,369	13	9,327	4	9,589	26	265,979		166,483

Вѣдомость эта передана намъ въ числѣ прочихъ бумагъ капитаномъ Буняльскимъ (въ послѣдствіи подполковникъ, умершій въ 1862 году). Въ ней не означено, изъ какихъ источниковъ заимствованы свѣдѣнія.

№ 7.

ЛѢСОВОДСТВО.

а) Пространство казенныхъ лѣсовъ по уѣздамъ.

У ѣ з Д Ы.	1854.		1857.	
	Десят.	Саж	Десят.	Саж
Гродненскій	111,773	1,034	113,405	249
Волковскій	46,384	494	49,101	1,298
Слонимскій	115,303	1,465	117,775	2,030
Пружанскій	117,426	1,232	118,854	286
Кобринскій	21,907	1,700	30,296	197
Бѣльскій	19,109	33 ¹ / ₄	19,368	2,125 ¹ / ₄
Сокольскій	58,735	1,820	59,363	1,316
Бѣлостокскій	15,425	1,350	16,095	226
Итого	536,318	2,209 ¹ / ₄	556,691	2,249 ¹ / ₄
	Всѣхъ дачъ 400		Всѣхъ дачъ 355.	
Въ томъ числѣ:				
Единственнаго владѣнія	312,793	1,615	309,990	2,299 ³ / ₄
Неразмежеванныхъ	3,283	2,225	3,290	192
Принадлежащихъ казеннымъ имѣ- ніямъ	103,163	1,291	101,888	886
Конфискованныхъ	71,459	2,336	71,957	418

б) Пространство казенныхъ лѣсовъ

	Гроднен- скій.	Волковис- скій.	Слоним- скій.	Пружан- скій.
1. Казенныхъ	"	"	"	"
а) Единственнагр владѣнія . . .	102,809	"	"	106,568
	<u>2,200</u>			
б) Казенныхъ, неразмежеван- ныхъ съ крестьянами	"	"	"	"
в) Спорныхъ у казны съ частны- ми лицами	1,200	766	11,077	300
	"	<u>1,057</u>	<u>1,148</u>	"
г) Казенныхъ имѣній	5,463	11,769	50,647	9,523
	<u>1,608</u>	<u>625</u>	<u>865</u>	<u>2,3</u>
д) Конфискованныхъ	229	31,920	36,101	1,799
	<u>1,147</u>	<u>64</u>	<u>1,149</u>	<u>1,6</u>
е) По-монастырскихъ	141	496	6,582	"
	<u>824</u>	<u>870</u>	<u>2,384</u>	"
ж) По-духовныхъ	3,560	3,279	13,366	572
	<u>1,670</u>	<u>1,152</u>	<u>1,284</u>	<u>1,1</u>
2. Лѣсовъ, имѣющихъ особое назначеніе.				
Ленныхъ имѣній	"	870	"	80
По-іезуитскихъ	"	"	"	"
<hr/>				
Итого	113,405	49,101	117,775	118,854
	<u>249</u>	<u>1,298</u>	<u>2,030</u>	<u>2</u>
<hr/>				
1858 года	113,403	49,224	117,653	118,713
	<u>1,185</u>	<u>1,442</u>	<u>1,870</u>	<u>20</u>

Примчаніе. Значительная разница въ количествѣ лѣсовъ въ Брестскомъ и Коб-
слено въ Брестскій 10,832 дес. 72 саж. лѣсовъ Рудской пуши, которая состояла

разрядамъ владѣнія въ 1857 году.

Кобрин- скій.	Брест- скій.	Бѣльскій.	Соколь- скій.	Бѣлосток- скій.	Дачь.	Итого.
»	»	»	»	»	»	»
722	14,351	14,538	57,522	1,477	97	309,990
»	1,851	2,539 ^{3/4}	1,892	1,375	»	2,299 ^{3/4}
»	»	2,875	383	31	15	3,290
»	»	362	716	1,514	»	192
390	3	7	79	7	»	13,841
»	»	1,382	1,253	841	»	881
726	4,915	1,013	1,180	13,622	97	106,063
1,958	1,263	1,293	2,087	1,090	»	1,101
198	12	611	»	34	32	72,107
1,743	»	727	»	1,776	»	1,038
297	281	»	»	»	14	7,799
2,112	»	»	»	»	»	1,320
560	2,839	322	197	921	94	32,620
1,584	1,008	1,001 ^{1/2}	168	830	»	217 ^{1/2}
»	29	»	»	»	5	970
»	10,000	»	»	»	1	10,000
26	32,431	19,368	59,363	16,095	355	556,691 д.
197	1,722	2,125 ^{1/4}	1,316	226	»	2,249 ^{1/4} с.
64	43,263	19,368	59,344	16,090	355	556,527 д.
125	1,794	2,125 ^{1/4}	2,365	849	»	1,825 ^{1/4} с.

Въ указахъ произошла отъ того, что изъ Кобринскаго уѣзда въ 1858 году перечис-
лены Брестскаго гонимцаго.

а) Раздѣленіе лѣсовъ по лѣсничествамъ за 184

НАЗВАНІЯ ЛѢСНИЧЕСТВЪ.	Сколько десятинъ на каждомъ служашаго въ лѣсной стражѣ.	Количество лѣсовъ.			
		1847.		1857.	
		Десятинъ.	Сажень.	Десятинъ.	Сажень.
1-й О к р у г ъ.					
Уѣзды: Гродненскій, Слонимскій, Волковинскій, Бѣлостокскій и Сокольскій	436,2	332,610	238	355,741	319
Л ѣ с н и ч е с т в а:					
1) Гродненское первое (1)	654	47,742	900	48,549	-
2) Гродненское второе (1)	791	58 128	935	64,856	248
3) Волковинское первое	322	36 368	692	49,101	1,298
4) Слонимское первое	495	43 596	2,336	42,942	1,610
5) Слонимское второе	805	70 074	622	74,833	420
6) Бѣлостокское	214	17,972	2,301	16,095	220
7) Сокольское первое	292	28,889	1,841	28,879	450
8) Сокольское второе	319	29,837	211	30,484	860
2-й О к р у г ъ.					
Уѣзды: Пружанскій, Кобринскій, Брестскій и Бѣльскій	416,2	188,542	1,563 1/4	200,950	1,930
Л ѣ с н и ч е с т в а:					
9) Пружанское первое (1)	602	21,088	2,140	21,088	2,140
10) — второе (1)	509	20,340	386	20,236	1,780
11) — третье (1)	581	22,088	1,196	22,157	350
12) — четвертое (1)	526	21,061	1,000	21,041	1,000
13) — пятое (1)	473	33,120	1,964	34,329	2,200
14) Кобринское	356	21,708	1,964	30,296	1,900
15) Брестское	437	30,143	281	32,431	1,720
16) Бѣльское	196	19,027	1,284 1/4	19,368	2,120
Всего по всемъ лѣсничествамъ	445,34	521,152	1,801 1/4	556,691	2,240

Примѣчаніе 1. Оба Гродненскія лѣсничества составляютъ Гродненскую пущу
 2. Въ графахъ не показано двухъ военно-лѣсныхъ сторожей, состоящихъ

1857 годы, и исключение лѣсной стражи.

Число лицъ, завѣдывающихъ лѣсами, въ 1857 г.

Лѣсныхъ ревизоровъ.	Лѣсничихъ.	Подлѣсничихъ.	Объѣзжиковъ.	Стрѣлковъ постоянной лѣсной стражи.	Подлѣсовщиковъ.	Пожарныхъ сторожей.	Осочниковъ.	Всѣхъ.
1	8	2	34	108	466	96	"	715
"	1	"	5	32	32	3	"	73
"	1	"	5	33	29	8	"	76
"	1	"	4	"	108	"	"	113
"	1	"	4	"	73	10	"	88
"	1	1	5	"	70	10	"	87
"	1	"	4	10	50	19	"	84
"	1	"	3	18	54	23	"	99
"	1	1	4	15	50	23	"	94
1	7	2	20	77	215	26	103	453
"	1	"	2	14	"	"	18	35
"	"	"	2	16	"	"	22	40
"	1	"	2	16	"	"	19	38
"	1	"	2	14	"	"	23	40
"	1	1	2	17	28	"	21	70
"	1	"	3	"	57	"	"	61 ⁽²⁾
"	1	"	3	"	64	1	"	69
"	1	1	4	"	66	25	"	97
2	15	4	54	185	681	122	103	1,168 ⁽²⁾

ужанскія—Бѣловѣжскую пушу.

Кобринскомъ лѣсничествѣ, но въ общій итогъ они включены.

б) Составъ лѣснаго управ

Г о д ы.	На ли- цо къ 1 января кажда- го года.		При- было.		Убыло.		Кондукторовъ.	Военныхъ сторожей.	Стражниковъ (1).	Объѣзчиковъ.	Стрѣлковъ.	Стрѣлк. постоянной лѣсной стражи.	Лѣсниковъ.	Полѣсовщиковъ (4).	Пожарныхъ сторожей (4).
	Штабъ-офицеровъ.	Оберъ-офицеровъ.	Штабъ-офицеровъ.	Оберъ-офицеровъ.	Штабъ-офицеровъ.	Оберъ-офицеровъ.									
1847.	1	19	»	1	»	2	1	»	37	27	225	»	138	569	105
1848.	1	18	1	3	»	2	1	1	37	25	225	»	138	554	105
1849.	2	19	»	1	»	1	1	1	36	27	222	»	130	572	121
1850.	2	19	»	1	»	5	2	1	33	54(2)	6	»	130	572	121
1851.	2	15	»	1	»	»	1	1	5	54	6	142	130	572	121
Въ 5 лѣтъ	8	90	1	7	»	10	6	4	138	177	684	»	666	2,839	573
1852.	2	16	»	3	»	4	1	1	5	54	6	172	100	591	122
1853	2	15	»	4	»	1	1	1	5	54	6	172	100	591	122
1854.	2	18	»	»	»	»	1	1	4	54	6	177	92	591	122
1855.	2	18	»	»	»	»	1	2	4	54	6	184	85	591	122
1856.	2	18	»	»	»	»	1	2	4	54	»	185	90	591	122
Въ 5 лѣтъ	10	85	»	7	»	5	5	7	22	270	24	890	467	2,955	610
1857.	2	21	»	»	»	»	1	2	11	54	»	185	»	681	122
1858.	2	16	»	»	»	»	6	2	»	54	»	192	»	674	122

Примѣчанія: 1) Въ графѣ стражниковъ съ 1851 года показаны подлѣсничіе, поступающія на испытаніе. 3) Семействъ. 4) Полѣсовщики и пожарные старосты составили

дѣла (1847—1858) по губерніи.

Огородниковъ.	Кутниковъ.	Всѣхъ по лѣсному управленію.	Количество отвѣденной для стражи земли.	Сумма отпускаемая для содержанія стражи.		Штатныя суммы, отпускаемыя, на содержаніе лѣсного отдѣленія и чиновъ корпуса лѣсничихъ.							
						Жалованья.		Столовыхъ.		Порціонныхъ.		Всего.	
			Десят.	Руб.	Коп.	Руб.	Коп.	Руб.	Коп.	Руб.	К.	Руб.	Коп.
49	45	1,338	"	"	"	"	"	"	"	"	"	2,635	17
49	45	1,322	"	"	"	1,535	47	573	25	"	"	2,635	17
49	45	1,328	"	"	"	1,890	56	842	68	"	"	2,733	24
49	45	1,279	17,497	2,587	98 ¹ / ₂	2,008	11 ¹ / ₂	554	81 ¹ / ₂	102	60	2,849	73
"	"	1,152	15,043	3,726	96 ¹ / ₂	1,666	46	589	84	102	60	2,712	12
96	180	5,419	"	"	"	"	"	"	"	"	"	13,545	43
"	"	1,173	8,193	6,326	75	2,262	94	829	58	102	60	3,342	55
"	"	1,171	8,193	7,845	30	2,298	³ / ₄	984	6	102	60	3,384	66 ³ / ₄
"	"	1,171	8,193	9,124	29	2,415	97 ¹ / ₂	914	37 ¹ / ₄	102	60	3,506	52 ³ / ₄
"	"	1,172	9,163	8,931	91	2,556	94 ³ / ₄	982	34 ¹ / ₄	102	60	4,641	89 ¹ / ₂
"	"	1,172	"	"	"	"	"	"	"	"	"	3,330	68
"	"	5,860	"	"	"	"	"	"	"	"	"	18,206	31 ³ / ₄
"	"	1,171	"	"	"	"	"	"	"	"	"	4,330	68
"	"	1,171	"	"	"	"	"	"	"	"	"	4,834	32 ³ / ₄

мѣсто заступили кондукторы. 2) Изъ нихъ 19 окончательно опредѣлено, а 15 на-
значенную лѣсную стражу изъ крестьянъ, въ видѣ натуральной повинности.

в) Число лѣсной стражи по уѣздамъ.

У Ѳ З Д Ы.	1850.	1851.	1852.	1853.	1854.	1855.	Сум- ма.	Среднее.
Гродненскій	144	139	147	147	147	147	871	145
Волковскій	116	116	113	112	112	112	681	113
Слонимскій	156	156	175	173	173	173	1,006	181
Пружанскій	321	220	220	220	220	220	1,421	237
Брестскій	66	65	66	68	68	68	401	67
Бѣлостокскій	99	96	96	96	96	96	579	96
Сокольскій	216	207	194	194	191	191	1,193	199
Бѣльскій	88	84	83	83	83	83	504	84
Кобринскій	52	52	61	61	61	62	349	58
Всего	1,258	1,135	1,155	1,154	1,151	1,152	7,005	1,167,5

г) Сравнительная вѣдомость о числѣ лѣсной стражи.

	1847.	1858.	Разница между 1847 и 1858.	Примѣчаніе.
Лѣсничихъ	14	15	+ 1	Хотя стражники уничтожены вовсе, но число объѣзчиковъ увеличилось вдвое; уменьшеніе стрѣлковъ и осечниковъ на 59 человекъ повело къ увеличенію полѣсовщиковъ и пожарной стражи на 122 человекъ; но въ результатѣ лѣсная стража уменьшилась только на 6%, а съ огородниками и кутниками почти на 16%.
Стражниковъ	37	8	— 29	
Объѣзчиковъ	27	54	+ 27	
Стрѣлковъ	225	192	— 33	
Лѣсниковъ	138	»	— 138	
Полѣсовщиковъ	569	674	+ 105	
Пожарныхъ сторожей	105	122	+ 17	
Осечниковъ	123	103	— 20	
Итого	1,238(*)	1,168	— 70	

(*) Сверхъ того огородниковъ и кутниковъ 94.

№ 9.

ОХРАНЕНИЕ ЛЬСОВЪ (съ 1847 по 1858 г.)

а) Раздѣленіе на объѣзды и обходы.

Г О Д Ы.	Дачь.	Объѣздовъ.	Обходовъ.	Примѣчаніе.
Въ 1847	„	18	69	Съ 1851 по 1855 г. новаго раздѣленія дачь не производилось; лѣсныя дачи, остающіяся въ надзорѣ полѣсовщиковъ, раздѣлены между ними на обходы по живымъ урочищамъ.
Вновь — 1847	12	18	97	
— 1848	8	3	21	
— 1849	2	1	4	
— 1850	20	14	89	
— 1856	8	„	18	
Къ 1858 состояло	47	54	298	

б) Повѣрка границъ.

Г О Д Ы.	Число лѣсныхъ дачь.	На пространствѣ.	Въ томъ числѣ дачь, въ коихъ границы заросли лѣсомъ.
1847	226	340,843 дес.	„
1848	218	421,269 —	„
1849	175	77,835 —	56
1850	179	398,632 —	33
1851	219	229,764 —	14
1852	194	456,343 —	32
1853	206	255,555 —	27
1854	186	423,472 —	1
1855	216	237,491 —	10
1856	204	39,011 —	7
1857	228	357,331 —	60
1858	158	360,734 —	18
			258

в) Вредъ, наносимый лѣсамъ отъ причинъ естественныхъ.

Бывшими сильными вѣтрами выворочено и поломано:

Г О Д Ы.	Деревъ строговыхъ.	Жердей.	Кубича- скихъ са- жень дровъ.	На про- странствѣ десятинь.	Примѣчаніе.	
1847	44	»	14	нѣтъ.	нѣтъ.	
1848	457	»	2,221	нѣтъ.	нѣтъ.	
1849	15,103	2,637	2,622	Свѣдѣній	Свѣдѣній	
1850	20	»	31			
1852	50	»	1,5			
1853	2,071	»	»			
1854	92	»	»			
1855	1,284	»	»			270 въ 3 дачахъ.
1857	50	60	46			1,545 5 —
1858	284	4,000	227			37,738 9 —
Въ 8 лѣтъ.	19,445	6,697	9,172	»	»	

№ 10.

Устройство лѣсовъ.

а) Межеваніе.

ГОДЫ.	Снято на планъ, и обмежевано.		Въ теченіе года вновь снято.		Остается несня- тыхъ.	
	Дачь.	Десятинъ и саж.	Дачь.	Десятинъ и саж.	Дачь.	Десят. и саж.
1848	«		23	17,652—1,542	198	90,447
1849	206		36	24,913— 465	160	66,307
1850	242		19	14,291—1.550	140	52,016
1851	258		12	800— »	130	51,216
1852	270		10	3,619— »	120	47,597
1853	280		часть дачи	4,883—1,950	118	42,714
1854	280		— —	7,704— »	118	35,000
1855	281	505,673	5	15,563— 382	92	19,431
1856	286	521,236—382	24	9,529— 558	66	17,096—1,229
1857	310	530,765—940	36	12,251—2,292 ¹ / ₂	9	13,674— 141
1858	346	543,017—832 ¹ / ₄	2	1,710— 993	6	11,800— »

6) Описание лѣсовъ.

По вновь сокращеннымъ формамъ, изданнымъ специальнымъ комитетомъ въ 1845 году.

До 1848 года описаны 41 дача на пространствѣ 102,485 десятинъ.

— 1858 — — 329 — — — 267,122 —

Г О Д Ы.	Описано вновь дачъ на пространствѣ.			Остается неописанныхъ дачъ на пространствѣ.		
		Десят.	саж.		Десят.	Саж.
1848	6	4,706	18	357	424,597	980
1849	32	27,876	2,356	323	403,707	1,930
1850	16	5,744	1,211	315	395,336	1,528
1851 (1)	61	24,535	496	>	>	>
1852	112	27,715	1,321	124	83,972	>
1853	33	7,394	747	81	71,975	>
1854	19	9,438	>	39	58,248	>
1855	13	54,035	>	37	43,178	>
1856 (2)	13	6,660	>	15	22,102	>
1857	3	7,587	>	11	4,688	>
1858	5	2,778	1,767	6	1,215	>

№ 11.

Внѣшнее устройство лѣсовъ.

Поставлено указательныхъ столбовъ при казенныхъ лѣсахъ, прилежащихъ къ почтовымъ дорогамъ и при устроенныхъ дачахъ:

До 1851 года—296, да особыхъ кварталныхъ столбиковъ въ этомъ году поставлено 522.

Съ 1851 по 1855 годъ новыхъ столбовъ не ставилось, въ 1856 году поставлено 376 малыхъ.

Въ 1857 поставлено 18 большихъ, 784 малыхъ, 38 рубл.

— 1858 — 54 — 547 — 80 —

Проведены новыя и исправлены прежнія дороги къ домамъ лѣсной стражи и для удобнѣйшаго вывоза лѣса, всего съ 1850 по 1858 годъ на протяженіи 200 верстъ.

Въ томъ числѣ проведено 7 новыхъ дорогъ . . на 100 —

Проведены канавы для осушки сѣнокосовъ. . . . 43 —

Проведены окопы лѣсовъ, предположенные для обсушенія 135 —

(1) Съ 1851 года исключено 35 дачъ пространствомъ въ 332,474 дес. 1,204 саж., уже отаксированныхъ. До 1851 года состояло 17 лѣсныхъ дачъ, отаксированныхъ особою лѣсоустроительною партією, на пространствѣ 250,314 дес. 1,212 квадратныхъ сажень.

(2) Въ 1856 г. въ числѣ 22,102 десят. числилось и 10,000 десятинъ по-іезунтскихъ.

Обгорожено молодыхъ засыкъ	177	десят.
По опушкѣ вырыто канавъ	на 60	верстѣ.
Очищено кварталныхъ просѣкъ	— 418	—
Въ томъ числѣ по Варшавской желѣзной дорогѣ	88	—
Расчищено лѣса для обращенія подь сѣнокосъ	58	десят.
— — — водворенія лѣсной стражи	82 ¹ / ₂	—

Всѣ работы на 866 верстѣ 317¹/₂ десятины

Занятія землемера лѣснаго отдѣленія.

1850. Снялъ 423 дес. 2,128 к. с. изъ Бѣловѣжской пуши, предназначенной для дѣйствительнаго статскаго совѣтника Муханова; повѣрилъ съемку р. Нарева на протяженіи 41 версты, на пространствѣ 4,270 десятины; составлялъ планъ 3 устроенныхъ дачъ пространствомъ 28,659 десят. 2,374 саж.; обошелъ окружную межою 17 лѣсныхъ дачъ на пространствѣ 113 верстѣ.

1851. Снялъ земли и сѣнокосы, находящіеся въ пользованіи лѣсничихъ; повѣрилъ съемку оброчныхъ статей на пространствѣ 334 д. 1,602 сажени; составилъ планъ 5 лѣсничествъ Бѣловѣжской и 2 Гродненской пуши, на пространствѣ 210,289 десят. 2,100 саж.; обошелъ окружную межою 25 дачъ на пространствѣ 276 верстѣ.

1852. Снялъ 1,598 десят. 1,488 саж. Гродненской пуши, въ надѣлѣ лѣсной стражи; повѣрилъ лѣсныя оброчныя статьи, поступившія въ надѣлѣ государственныхъ крестьянъ; нанесъ на планъ казенные и частныя лѣса, расположенныя при р. Котрѣ, на протяженіи 70 верстѣ, для составленія проекта объ устройствѣ лѣсоплава изъ Гродненской пуши.

1853. Составлена общая губернская карта и 16 картъ лѣсничествъ, съ обозначеніемъ дачъ. Составилъ проектъ приведенія р. Нарева въ сплавное состояніе; сдѣланы вычисленія пространствъ лѣсовъ, снятыхъ на планы.

1854. Снималъ и отводилъ земли для постоянной лѣсной стражи, составлялъ планы дачъ къ хозяйственному описанію.

Дальнѣйшія занятія землемера, въ межеваніи, оцѣнѣ на планѣ и исчисленіяхъ для водворенія постоянной лѣсной стражи. Между прочимъ въ 1857 году Зубровскихъ сѣнокосовъ снято на планѣ 204 десятины 339 саж. Кромѣ всѣхъ этихъ занятій, съемки и вычерчиванія плановъ, землемеръ лѣснаго отдѣленія снялъ карты всѣхъ уѣздовъ.

Обрано валежника.

1847 года	1,140	кубическихъ сажень.
1848 —	1,725	— —
1849 —	1,960	— —
1350 —	1,367	— —
1851 —	1,196	— —
1852 —	916	— —
1853 —	766	— —
1854 —	1,491	— —

Итого 10,561 кубическая сажень.

съ 1855 по 1858 годъ. 4,500 — —

Всего 15,061 кубическая сажень.

Количество валежника, собранного въ последние четыре года.

	1855.	1856.	1857.	1858.	Въ четыре года.
Рабочихъ	4,068	3,407	4,083	1,020	9,512
Число дачъ, въ коиъ произво- дись работы	15	10	12	12	49
Десятинъ	3,400	5,052	2,510	2,885	13,847
Собрано валежника въ количествѣ .	957 куб. саж.				
На сумму	574 руб.	1,313 руб. 70 коп.	322 руб. 88 коп.	250 руб.	2,460 р. 58 к.
Изъ того числа:					
Продано въ количествѣ	340 куб. саж.				
На сумму	204 руб.	361 — 60 —	73 — 61 —	150 —	789 — 21 — (32,5%)
Отпущено безденежно въ счетъ сдѣланнаго назначенія	617 куб. саж.				
На сумму	370 руб.	952 — 10 —	249 — 27 —	100 —	1,671 — 37 — (67,5%)

№ 12.

Введеніе правильного лѣснаго хозяйства.

Правильное лѣсное хозяйство до 1847 года введено было въ 3 дачахъ на пространствѣ 127,671 десятины.

ГОДЫ.	Во вновь устроенныхъ дачахъ по таксаціи исчислено къ отпуску:				
	Строенаго лѣса.	Дровъ кубич. саж.	Фашииъ и хворосту.	Жердей.	Осмола кубич. саж.
1848.	деревъ. 27,251	33,741	9,370	1,274	
1849.	33,388	46,031 ^{1/2}	8,716	6,668	147
1850.	38,133	50,407	9,042	18,058	204
1851.	38,860	53,009	9,206	28,068	209
1852.	38,860	53,009	9,206	28,068	204
1853.	38,601	46,383	8,007	28,068	166
Итого въ 5 лѣтъ.	187,842	248,839	44,177	118,930	390

Съ 1854 года отпуски въ отчетахъ исчислены по каждой дачѣ особо.

До 1856 года устроенныхъ дачъ было 35, пространствомъ въ 332,374 десятины 1,204 саж., но послѣ сдѣланнаго таксаціей соединенія нѣкоторыхъ смежныхъ между собою дачъ, считалась 21 устроенная дача. Въ этомъ году устроено 3 дачи въ 11,908 десятинахъ 687 сажень; затѣмъ къ 1859 году устроенныхъ лѣсныхъ дачъ было 24, пространствомъ въ 344,282 десятины 1,891 сажень.

Изъ 21 устроенной дачи по таксаціи исчислено къ поступленію съ 1852 года 38,000 рублей ежегодно, а за исключеніемъ нормальнаго дохода 3,420 руб. 35 коп., 34,579 руб. 65 коп.; на 1856—1857 г. за сбытомъ перестосныхъ деревьевъ, таксація изъ Клепацкой дачи никакихъ вырубковъ не положила.

Затѣмъ изъ 23 дачъ по таксаціи исчислено къ поступленію въ 1856—1857 и въ 1857—1858 по 57,689 рублей, а за исключеніемъ нормальнаго дохода 1841—1842—3,726 руб. 35 коп., по 53,962 руб 65 коп.

ОТПУСКЪ ЛѢСА.

а) Размѣръ отпуска нѣзъ устроенныхъ дачъ на продажу и для удовлетворенія сервишудовъ.

ГОДЫ.	Строевыхъ деревь.		Дровъ кубическихъ сажень.		Основа кубическихъ сажень.		Фашинъ в хворосту кубическихъ сажень.		Ижерей.	
	Продано.	Бездежежно.	Продано.	Бездежежно.	Продано.	Бездежежно.	Продано.	Бездежежно.	Продано.	Бездежежно.
1849—1850	16,519	17,976	4,693 ^{1/10}	7,718 ^{2/10}	65	4	143 ^{5/10}	456,5	2,893	14,340
1850—1851	14,816	14,196	4,926,5	3,612,4	92	"	211	57,1	5,095	3,784
1851—1852	2,477	14,092	4,058	2,846,7	115	"	135,3	204,5	5,834	6,281
1852—1853	24,408	12,474	4,833	3,103	33	"	267	100,5	3,308	11,983
1853—1854	22,106	12,180	3,065	6,060	42,5	"	289	293	2,750	10,010
Итого	102,397	70,917	21,578,4	23,340,3	347,5	4	1,045,8	1,111,6	19,880	50,398
1854—1855	25,017	4,772	2,825	3,393	42	"	5	180	"	5,502

Съ 1855 года размѣръ отпуска въ отчетахъ показанъ по каждой дачѣ особо; къ сожалѣнію, мы не имѣли времени затрунить себя исчисленіями. Жаль, что въ отчетахъ не подведены итоги о количествахъ отпускаемаго дерева, какъ это прежде дѣлалось, и которыми мы воспользовались для составленія слѣдующей таблицы:

б) Г О Д Ы.	Исчислено къ отпуску безъ вычета нормаль- наго дохода.	Въ то число про- дано.	Отпущено безденежно для удовлетворенія сервистовъ.	В с е г о .
1849—1850	„	27,373 руб. 93 ³ / ₄ коп	14,202 руб. 19 ¹ / ₂ коп.	39,576 руб. 13 ¹ / ₄ коп.
1850—1851	„	15,257 — 57 —	9,002 — 60 ³ / ₄ —	24,260 — 17 ³ / ₄ —
1951—1852	38,000	21,781 — 28 ¹ / ₂ —	9,222 — 85 —	31,004 — 13 ¹ / ₂ —
1852—1853	38,000	21,257 — 47 —	6,544 — 25 —	27,801 — 72 —
1853—1854	38,000	17,487 — 14 —	9,030 — 98 —	26,518 — 10 —
1854—1855	57,689	25,709 — 93 —	9,529 — 28 ¹ / ₂ —	31,239 — 21 ¹ / ₂ —
1855—1856	57,689	58,112 — 4 —	6,225 — 45 —	64,337 — 46 —
1856—1857	57,689	52,984 — 61 —	10,181 — 45 —	63,166 — 6 —
1857—1858	57,689	44,217 — 47 —	14,161 — 7 —	58,378 — 54 —

Разведение и возобновление лесовъ.

Г О Д Ы	Запущено подъ гѣсную поросль.				Искусственное гѣсопроизведе- ніе производилось.			
	Дачи.		Пространство.		Дачи.		Пространство.	
	Устроенныя.	Неустроенныя.	Устроенныхъ.	Неустроенныхъ.	Устроенныя.	Неустроенныя.	Устроенныхъ.	Неустроенныхъ.
1847 . . .	»	»	»	»	»	3	»	дес. саж. 140 »
1848 . . .	»	»	»	»	»	10	»	233 1,088
1849 . . .	»	»	»	»	»	13	»	129 »
1850 . . .	»	»	»	»	»	2	»	20 »
1851 . . .	»	»	»	»	»	6 4	дес. саж. 115 287	30 1,200
1852 . . .	2	1	дес. саж. 80 1,227	дес. саж. 3 »	»	»	»	» 1,313 »
1853 . . .	7	1	45 2,060	10 »	»	9 2	193 »	88 »
1854 . . .	4	2	дес. 109	100	»	»	»	»
До 1856 . . .	10	41	21,002 дес.		»	»	»	»
1856 . . .	1	16	545 —		»	»	»	»
1857 . . .	6	8	427 —		»	»	»	»
1858 . . .	1	12	217 —		»	»	»	»
Всего до 1859 . . .	18	77	22,191 —		»	»	»	»
								3,883 дес. 537 саж.

№ 13.

УПОТРЕБЛЕНИЕ ДЕНЕЖЪ.

а) стоимость лесныхъ матеріаловъ, отпущенныхъ за поименныя деньги и безденежно, въ періодъ съ 1846—1847 по 1857—1858 г. изъ неустроенныхъ дачъ Гродненской губерніи.

Г о л ы:	За поименныя деньги.		По особой уменьшенной таксѣ казеннымъ крестьянамъ на до- машній обиходъ.		Казеннымъ крестьянамъ.		В о з д е н ъ о.		Прирѣстание.			
	Руб.	Коп.	Руб.	Коп.	На домашній обиходъ.		На мосты и гати.	Для экономическаго казеннаго хозяйства.		На разныя казенныя надобности.		
					Руб.	Коп.					Потребляемъ за годовичную цѣну противъ таксы.	На мосты и гати.
1846—1847	9,384	41 1/2	19,689	96	Руб. 872	37	Руб. 2,098	48	Руб. 1,407	80 3/4	Въ 1851 году показаны деньги по устройству дачъ въ 1851 году. Въ 1852 году дачъ не было. Въ 1853 году дачъ не было. Въ 1854 году дачъ не было. Въ 1855 году дачъ не было. Въ 1856 году дачъ не было. Въ 1857 году дачъ не было. Въ 1858 году дачъ не было.	
1847—1848	16,482	38 3/4	18,672	98	1,768	53	2,976	52	4,818	37 3/4		
1848—1849	8,191	35	31,862	94	878	28	388	40	4,228	63		
1849—1850	92,541	3/4	24,219	96 1/2	416	30	597	31	5,060	31 1/2		
1850—1851	6,089	18 1/2	4,913	25	161	51	116	47	1,491	14		
1851—1852	5,696	32 1/2	2,042	96 1/2	115	14 1/2	253	19	1,988	34		
1852—1853	8,090	76	1,456	28	269	76	208	77	1,790	60		
1853—1854	7,000	76	982	82	393	28	393	28	1,242	3		
1854—1855	7,586	8	1,640	60	155	59	234	26 3/4	495	45		
1855—1856	5,222	54 1/2	1,281	65	7	66 1/2	55	4	656	6 1/2		
1856—1857	11,444	44	406	60	38	49	32	55	504	88		
1857—1858	7,589	2	270	47	75	82	66	57	611	66		
Итого	59,208	50 1/2 (58)	12,344	79 1/2 (14)	828	98	1,205	19 3/4 (1)	6,865	40 1/2 (10)		86,624 р. 75 в.
Въ 8 лѣтъ												Въ томъ числѣ: 1850—1851 161 51 1851—1852 115 14 1/2 1852—1853 269 76 1853—1854 393 28 1854—1855 155 59 1855—1856 7 66 1/2 1856—1857 38 49 1857—1858 75 82

Стоимость тѣхъ же лѣсныхъ матеріаловъ отпущенныхъ изъ устроенныхъ дачъ въ періодъ съ 1850—1851 по 1854—1855 годъ.

1. 2. 3. 4. 5. 6. 7.

	1.	2.	3.	4.	5.	6.	7.
1850—1851 . . .	Руб. 15,257 Коп. 57	Руб. " " Коп. 33	Руб. 4,025 Коп. 33	Руб. 296 Коп. 76 ¹ / ₂	Руб. 212 Коп. 56	Руб. 1,052 Коп. 90	Руб. 3,235 Коп. 5 ¹ / ₄
1851—1852 . . .	21,781 28 ¹ / ₂	" "	2,678 64 ¹ / ₂	240	678 35	1,036 73	4,480 44 ¹ / ₂
1852—1853 . . .	21,257 47	" "	2,602 3	530 12	320 38	1,207 11	1,884 61
1853—1854 . . .	17,487 14	378 29	4,887 28	113 96	1,021 83	1,521 68	1,600 17
1854—1855 . . .	25,709 93	213 35 ¹ / ₂	2,218 7 ¹ / ₂	171 39 ¹ / ₄	251 96	1,481 11	1,578 20
Итого . . .	101,493 39 ¹ / ₂	591 64 ¹ / ₂	16,411 36 Всего.	1,532 91 ³ / ₄ за деньги. безъ денегъ.	2,485 2 103,617 95 ³ / ₄ 37,974 38 ³ / ₄	6,290 53 141,592 34 ¹ / ₂	12,778 37 ³ / ₄

№ 13.

УПТРЕБЛЕНИЕ ЛЕСОВЪ.

а) стоимость лесныхъ материаловъ, отпущенныхъ за поенныя деньги и безденежно, въ періодъ съ 1846—1847 по 1857—1858 г. въ неустроенныхъ дачъ Гродненской губерніи.

Г о д ы:	За поенныя деньги.		По особой уменьшенной таксъ казенныхъ крестьянъ на домашній обиходъ.		Казеннымъ крестьянамъ.		Для экономіи казенныхъ имѣній обработать статей.		На разныя казенныя надобности.		Прирѣчаніе.
	Руб. Коп.		Руб. Коп.		На домашній обиходъ.		На мосты и гати.		Руб. Коп.		
	Руб.	Коп.	Руб.	Коп.	Руб.	Коп.	Руб.	Коп.	Руб.	Коп.	
1846—1847	9,584	41 ¹ / ₂	18,689	86	872	37	2,098	48	1,407	89 ³ / ₄	Въдѣмость съ стараленія табачны отчета въ 1847—1848, № 5. Въ 1849—1850 показаны деньги по устройству дачамъ для вывоза мы възали съ дѣнія съ 1850 по 1851 годъ.
1847—1848	16,482	38 ³ / ₄	39,872	98	1,763	58	1,898	80	4,818	87 ³ / ₄	
1848—1849	8,191	85	31,362	84	878	28	1,530	37	4,228	68	
1849—1850	82,541	3 ³ / ₄	14,219	96 ¹ / ₂	416	30	1,786	18 ¹ / ₂	6,660	31 ¹ / ₂	
1850—1851	6,039	18 ¹ / ₄	4,313	15	181	51	397	21	1,491	14	
1851—1852	5,636	82 ¹ / ₂	2,042	96 ¹ / ₂	115	14 ¹ / ₂	617	22	1,868	84	
1852—1853	8,090	•	1,456	28	259	76	396	38	1,790	60	
1853—1854	7,000	76	882	82	•	•	566	17	1,242	3	
1854—1855	7,586	8	1,640	80	155	59	695	44	495	45	
1855—1856	5,822	54 ¹ / ₂	1,281	66	7	66 ¹ / ₂	656	97	647	6 ¹ / ₂	
1856—1857	11,444	44	406	80	33	49	504	88	913	61	
1857—1858	7,589	2	270	47	75	82	611	66	397	17	
Итого	59,208	50 ¹ / ₄	12,344	78 ¹ / ₂	828	98	4,445	88	8,865	40 ¹ / ₂	
Въ томъ числѣ:		(68,*)		(14,*)		(0,*)		(5,1)		(10,*)	Въ томъ числѣ: 5 р. 15 к. — 1851 г. 59 р. 50 к. — 1851 г. 24,960 — 1851 г.

Стоимость тѣхъ же лѣсныхъ матеріаловъ отпущенныхъ изъ устроенныхъ дачъ въ періодъ съ 1850—1851 по 1854—1855 годъ.

1. 2. 3. 4. 5. 6. 7.

1850—1851 . . .	Руб. 15,257 57 Коп. . .	Руб. 4,025 33 Коп. . .	Руб. 296 76 ¹ / ₂ Коп. . .	Руб. 212 56 Коп. 56	Руб. 1,052 90 Коп. 90	Руб. 3,235 5 ¹ / ₄ Коп. 5 ¹ / ₄
1851—1852 . . .	Руб. 21,781 28 ¹ / ₂ Коп. . .	Руб. 2,678 64 ¹ / ₂ Коп. . .	Руб. 240 Коп. . .	Руб. 678 35 Коп. 35	Руб. 1,036 73 Коп. 73	Руб. 4,480 44 ¹ / ₂ Коп. 44 ¹ / ₂
1852—1853 . . .	Руб. 21,257 47 Коп. . .	Руб. 2,602 3 Коп. 3	Руб. 530 12 Коп. 12	Руб. 320 38 Коп. 38	Руб. 1,207 11 Коп. 11	Руб. 1,884 61 Коп. 61
1853—1854 . . .	Руб. 17,487 14 Коп. . .	Руб. 4,887 28 Коп. 28	Руб. 113 96 Коп. 96	Руб. 1,021 83 Коп. 83	Руб. 1,521 68 Коп. 68	Руб. 1,600 17 Коп. 17
1854—1855 . . .	Руб. 25,709 93 Коп. . .	Руб. 2,218 7 ¹ / ₂ Коп. 7 ¹ / ₂	Руб. 171 39 ¹ / ₄ Коп. 39 ¹ / ₄	Руб. 251 96 Коп. 96	Руб. 1,481 11 Коп. 11	Руб. 1,578 20 Коп. 20
Итого . . .	Руб. 101,493 39 ¹ / ₂ Коп. . .	Руб. 16,411 36 Коп. . . Всего.	Руб. 1,532 91 ³ / ₄ Коп. 91 ³ / ₄ за деньги. безъ денегъ.	Руб. 2,485 2 Коп. 2 103,617 95 ³ / ₄ 37,974 38 ³ / ₄	Руб. 6,299 53 Коп. 53 141,592 34 ¹ / ₂	Руб. 12,778 37 ³ / ₄ Коп. 37 ³ / ₄

б) **Объ отпускъ лѣса, въ 1856, 1857 и 1858 годахъ.**

	1856.	1857.	1858.
<i>А. Безденежно.</i>			
На разные казенные надобности:			
Строевыхъ деревь	561	432	1,044
Дровъ кубическихъ сажень	365	133	173
Жердей и кольевъ	400	5,500	"
Фашиннику и хвороста	"	25	20
Для казенныхъ имѣній и фермъ:			
Строевыхъ деревь	309	483	610
Дровъ, кубическихъ сажень	350	"	482
Жердей и кольевъ	1,300	10	10
На мосты и части въ участкахъ государственныхъ крестьянъ:			
Строевыхъ деревь	321	1,008	3,505
Фашиннику и хворосту	40	"	15
Государственнымъ крестьянамъ на домашніе надобности:			
Строевыхъ деревь	4,338	2,943	7,605
Дровъ, кубическихъ сажень	3,496	1,975	2,588
Жердей и кольевъ	22,008	13,285	1,997
Фашиннику и хворосту, кубическ. саж.	462	140	668
Для священно-и церковно-служителей:			
Строевыхъ деревь	13,960	2,734	1,256
Дровъ, кубическихъ сажень	509	509	509
<i>Б. За попеннія и посаженныя деньги для продовольствія государственныхъ крестьянъ въ продажу разнымъ лицамъ:</i>			
Строевыхъ деревь	31,111	57,430	59,780
Дровъ, кубическихъ сажень	8,226	8,956	14,783
Фашиннику, кубическихъ сажень	649	952	1,796
Жердей и кольевъ	311,579	176,164	477,226
Всего вообще за деньги и безденежно:			
Строевыхъ деревь	50,600	65,020	79,800
Дровъ, кубическихъ сажень	12,946	11,573	18,513
Фашиннику, кубическихъ сажень	1,151	1,117	2,499
Жердей и кольевъ	348,887	194,949	479,233
На рубку лѣсовъ выдано билетовъ	1,391	1,712	1,662

**б) Продано лѣсу изъ не устроенныхъ дачъ за поименныя
деньги въ періодъ съ 1847 по 1858 годъ.**

	Въ 9 лѣтъ съ 1847— 1855.	1856.	1857.	1858.	Всего за 12 лѣтъ.	Средняя въ коли- чествѣ лѣса.
Строеваго дерева изъ растущаго	45,534	5,678	7,341	6,339	64,882	5,407
Валежнаго и худоустой- наго	1,647	100	240	150	(¹) 2,187	239
Строевыхъ вершинъ . . .	4,697	1,450	3,177	2,652	(²) 11,976	1,331
Дровъ, кубическ. саж. изъ растущаго	21,051,8	1,670	951	1,771	25,443,8	2,203
Изъ худоустойнаго и валеж- наго	5,521,8	659	102	1,304	7,586,5	632
Сажанцевъ	450	„	„	„	(³) 450	225
Фашинъ и хворосту, куб. сажень	781	66	24	130	1,001	83
Жердей и кольевъ	3,096	1,282	„	„	(⁴) 4,378	486
Еловой коры	1,078	„	„	„	(⁵) 1,078,8	180
Осмола, кубическ. саж. . .	65	„	„	„	(⁶) 65	32
На сумму	Руб. К. 50,449 73¹/₄	Руб. К. 6,046 34¹/₂ (7)	Руб. К. 11,856 63 (7)	Руб. К. 8,124 53 (7)	Руб. К. 76,477 73³/₄	Руб. К. 6,373 14

(¹) Кромѣ 1848, 1853 и 1854 годовъ, всего за 9 лѣтъ.

(²) Кромѣ 1847, 1848 и 1849 годовъ, т. е. за 9 лѣтъ.

(³) Только 1850 и 1851, за 2 года.

(⁴) Кромѣ 1848, 1857 и 1858 годовъ, за 9 лѣтъ.

(⁵) Кромѣ 1847, 1848, 1853, 4856, 1857 и 1858 годовъ, за 6 лѣтъ.

(⁶) Только за три года 1847, 1848 и 1849, за 3 года.

(⁷) Въ томъ числѣ государственнымъ крестьянамъ 1856. 1857. 1858.
для домашнихъ надобностей за уменьшенную
плату 224 р. 30 к. 412 р. 19 к. 535 р. 45 к.

(⁸) Средніе вычислены по тѣмъ годамъ, въ которые лѣсъ отпускался.

в) Общее количество проданного леса изъ неустроенныхъ дачъ съ опредѣленіемъ остатка.

Г О Д Ы.	Предположено по смѣтѣ.	Въ то число продано за попенныя деньги.	О с т а т о к ъ.			
			(1)		(2)	
	Руб.	Руб. Коп.	Руб. Коп.	Руб. Коп.	Руб. Коп.	
1847 . . .	60,000	9,584 41 ¹ / ₂	50,415 58 ¹ / ₂	50,415 58 ¹ / ₂	50,415 58 ¹ / ₂	
1848 . . .	25,000	7,029 50 ¹ / ₂	17,970 49 ¹ / ₂	17,970 49 ¹ / ₂	17,970 49 ¹ / ₂	
1849 . . .	25,000	8,291 3 ¹ / ₂	16,708 96 ¹ / ₂	19,991 93	19,991 93	
1850 . . .	30,000	5,167 7	24,832 93	24,832 93	24,832 93	
1851 . . .	17,000	6,039 18 ¹ / ₄	10,960 81 ³ / ₄	10,960 82 ³ / ₄	10,960 82 ³ / ₄	
Пять лѣтъ. . .	157,000	36,411 20³/₄	120,888 79¹/₄	124,171 76³/₄	124,171 76³/₄	
1852 . . .	16,500	5,636 32 ¹ / ₂	10,863 67 ¹ / ₂	7,410 67	7,410 67	
1853 . . .	15,500	8,090 "	7,410 "	7,410 "	7,410 "	
1854 . . .	16,000	7,000 76	8,999 24	8,655 11	8,655 11	
1855 . . .	16,000	7,586 3	8,413 97	8,021 85	8,021 85	
1856 . . .	16,000	5,822 54 ¹ / ₂	10,177 45 ¹ / ₂	9,953 15	9,953 15	
Пять лѣтъ. . .	80,000	34,135 66	45,864 34	44,903 78¹/₂	44,903 78¹/₂	
1857 . . .	15,500	11,444 44	4,055 56	3,613 57	3,613 57	
1858 . . .	13,000	7,589 2	5,410 98	4,875 53	4,875 53	
12 лѣтъ. . .	265,500	89,280 32³/₄	176,219 67¹/₄	177,564 65¹/₄	177,564 65¹/₄	
Среднее . . .	22,125	7,440 2³/₄	14,694 97¹/₂	14,797 5¹/₂	14,797 5¹/₂	

(1) Остатокъ отъ продажи вычисленъ нами по известной суммѣ проданнаго леса за попенныя деньги.

(2) Этотъ остатокъ показанъ въ отчетахъ

№ 17.

Т А Б Л И Ц А.

а) На жерди и колья изъ растущаго лѣса, для всѣхъ разстояній, 1860—1861 г. въ копѣйкахъ.

За сотню.		Перваго разряда.				Второга разряда.				Третьяго разряда.			
Длиною, сажень.	Толщиною, верш. когъ.	Всѣхъ породъ 1849—1860. г.				Всѣхъ породъ 1849—1860. г.				1849—1860.			
		Сосновые.	Еловые, кленовые и липовые.	Осиновые, березов., ольховые, ивовые и проч. мягк. породъ.		Сосновые.	Еловые, кленовые и липовые.	Осиновые, березов., ольховые, ивовые и проч. мягк. породъ.		Сосновые.	Еловые, кленовые и липовые.	Осиновые, березов., ольховые, ивовые и проч. мягк. породъ.	
<i>а) Жердей.</i>													
3	отъ 1 до 2	900	1,144	792	572	800	800	616	440	700	880	616	440
4	— 1—2	1,200	1,804	1,232	924	1,050	1,232	836	616	900	1,232	836	616
5	— 1—1 ¹ / ₂	1,500	2,728	1,848	1,364	1,300	1,760	1,188	880	1,100	1,760	1,188	880
<i>б) Кольев.</i>													
1	— 1—2	250	250	250	250	200	200	200	200	150	100	100	100
1 ¹ / ₂	— 1—2	300	300	300	300	250	250	250	250	200	150	150	150
2	— 1—2	400	400	400	400	350	350	350	250	300	250	250	500

1) Сухоподстойные и валежные полагаются цѣною одинаково съ растущими.

2) Тоже и валежныя жерди съ растущими, кромѣ Бѣловѣжской пуши, въ которой валежныя жерди и колья полагаются цѣною на одну треть дешевле цѣвъ на такіе же матеріалы изъ растущаго лѣса.

3) Жерди и колья должны быть продаваемы и безденежно отпускаемы преимущественно изъ валежнаго и сухоподстойнаго; за недостаткомъ онаго можно отпускать не изъ растущаго лѣса однихъ только неважныхъ породъ осины, ивы, березы, тополя, ели, но отнюдь не изъ сосноваго и другихъ лучшихъ породъ благонадежныхъ къ возвращенію изъ нихъ строеваго лѣса.

б) На лѣсные надѣла для всѣхъ родовъ разстояній отъ береговъ рѣкъ и озеръ, городовъ и селеній.

НАЗВАНІЕ ЛѢСНЫХЪ ИЗДѢЛІЙ.	Р А З Р Я Д Ы.					
	I.		II.		III.	
	1849.	1860.	1849.	1860.	1849.	1860.
	1850.	1861.	1850.	1861.	1850.	1861.
К о п ѣ й к и с е р е б р о м ѣ .						
<i>Съ каждою ведра.</i>						
Смолы	10	5	10	5	10	5
Дегтя	20	25	20	25	20	25
<i>Съ каждою пуда.</i>						
Березы или березовой коры	18	18	15	18	12	18
Еловой коры	12	12	10	12	8	12
Ивовой коры	9	9	7	9	6	9
Зола	"	30	"	30	"	30
Шадрика	"	60	"	60	"	60
<i>Съ каждой штуки.</i>						
Бочекъ подъ смолу и деготь	25	25	25	25	25	25
Съ каждой кубической сажени осмола	200	100	200	100	200	100

1) За смолу заготовленную изъ очищеннаго уже пошлиною осмола, поведерной пошлины взыскивать не слѣдуетъ; то же и за деготь изъ очищенной пошлиною бересты.

2) Бересту или березовую кору, а также еловую и сосновую кору продавать и отпускать преимущественно съ деревъ, предполагаемыхъ къ выборкѣ, по сѣтямъ и ожидаемыхъ въ скоромъ времени на вырубку.

в) **Н а к а з е н н ы**

Цѣны пѣ разстояніи отъ береговъ рѣкъ							
Длина въ саженяхъ.	Толщина въ вершкахъ.	С о с н о в ы е.					
		1849—50.			1860—61.		
		1.	2.	3.	1.	2.	3.
3	4	20	16	12	26	20	20
3	8	64	54	44	85	85	77
3	12	142	118	94	230	230	215
3	15	"	"	"	370	370	349
4	4	28	24	18	41	20	28
4	8	92	76	60	127	111	100
4	12	190	178	120	280	280	262
4	15	"	"	"	450	450	425
5	4	40	34	28	60	40	40
5	8	126	102	82	179	132	126
5	12	256	214	172	360	360	337
5	14	"	"	"	500	500	473
6	4	120	"	"	120	120	75
6	8	252	"	"	255	252	224
6	13	516	"	"	674	620	620
7	4	160	"	"	160	160	160
7	8	284	"	"	369	312	312
7	13	544	"	"	887	778	778
8	4	209	"	"	209	209	115
8	8	460	"	"	531	460	438
8	13	"	"	"	1,237	1,076	1,050

1) Цѣны означены въ копѣйкахъ: сухоподстойный и валежный строевой лѣсъ пѣ

2) На разстояніи отъ 1 до 5 верстъ въ періодъ 1860—61 строевыя растущія пѣ третьяго разряда, въ которомъ осиновыя, березовыя, ольховыя большемѣрные растущія пѣ, еловые же пихтовыя и липовыя большемѣрные растущія деревья пѣ

3) Валежныя строевыя деревья, полагаются цѣною на равнѣ съ растущими по всѣмъ на одну треть дешевле цѣны опредѣленныхъ въ этой таблицѣ для строевыхъ деревьевъ. Но бо

4) Къ третьему разряду относится часть Бѣловѣжской пуши кварталы №№ 136—354, 361—389, 397—427, 433—460, 472—488, 496—532, 537—541. Все

Ко второму разряду тоже часть Бѣловѣжской пуши—кварталы: № 72—76, 93—9207—219, 241—249, 288—293, 319—323, 355—360, 390—396, 428—432 этия разрядамъ отнесены также неустроенныя дачи.

Затѣмъ остальные кварталы Бѣловѣжской пуши и всѣ прочіе лѣса по всѣмъ в

Цѣны на материалы.

Еловыя, пихтовыя и липовыя.						Осиновыя, березовыя, ольховыя, ивовыя.					
1849—50.			1860—61.			1849—50.			1860—61.		
1.	2.	3.	1.	2.	3.	1.	2.	3.	1.	2.	3.
13 ¹ / ₂	10 ¹ / ₂	8	18	14	14	10	8	6	13	10	10
42 ¹ / ₂	36	29 ¹ / ₂	57	57	52	32	27	22	43	43	39
94 ¹ / ₂	78 ¹ / ₂	62 ¹ / ₂	154	154	144	71	59	47	115	115	108
"	"	"	247	247	233	"	"	"	185	185	175
18 ¹ / ₂	16	12	28	19	19	14	12	9	21	14	14
61 ¹ / ₂	50 ¹ / ₂	40	85	74	67	46	38	30	64	56	50
26 ¹ / ₂	118 ¹ / ₂	80	187	187	175	95	89	60	140	140	131
"	"	"	300	300	284	"	"	"	225	225	213
26 ¹ / ₂	22 ¹ / ₂	18 ¹ / ₂	42	27	27	20	17	14	31	20	20
84	68	54 ¹ / ₂	120	88	84	63	51	41	90	66	63
70 ¹ / ₂	142 ¹ / ₂	114 ¹ / ₂	240	240	225	128	107	86	180	180	169
"	"	"	334	334	316	"	"	"	250	250	237

агаются наравнѣ съ растущимъ.
 ервья, полагаются цѣною на одну треть дороже противъ означенныхъ здѣсь цѣнъ, кро-
 ия деревья полагаются цѣною на одну половину дешевле, противъ сосновыхъ больше-
 евле такихъ же сосновыхъ на одну треть.
 ачамъ крокъ Бѣловѣжской, въ которой валежныя строевыя деревья, полагаются цѣною
 ешѣрныя деревья, во всякомъ случаѣ полагаются наравнѣ съ растущимъ.
 39, 169—172, 190—193, 158—206, 220—240, 250—287, 294—318, 324—
 163 кварталовъ.
 04—110, 124—128, 140—145, 154—162, 173—177, 185—189, 194—197,
 161—471, 489—495, 509—514, 521—525, 533—536; всего 135 кварталовъ, къ

еще дачамъ относятся къ 1-му разряду. .

г) На дубовые деревья для всѣхъ разстояній на 1849—1850 и 1860—1861 г. одинаковы.

Длина.	Толщина.	1849 и 1850 г.	1860 и 1861 г.	Длина.	Толщина.	1849 и 1850 г.	1860 и 1861 г.
Сажени.	Вершки.	К о п ѣ й к и.		Сажени.	Вершки.	К о п ѣ й к и.	
1	2	6	6	5	2	81	81
1	8	81	81	5	10	776	776
1	12	177	177	5	20	2,695	2,695
1	16	310	310	6	2	118	118
1	20	481	481	6	10	983	983
2	2	17	17	6	20	3,327	3,327
2	8	173	173	7	2	164	164
2	12	370	370	7	10	1,211	1,211
2	16	643	643	7	20	3,920	3,920
2	20	990	990				
3	2	32	32				
3	10	416	416				
3	20	1,528	1,528				
4	2	53	53				
4	10	587	587				
4	20	2,096	2,096				

Примѣчаніе. На основаніи 844 ст. св. зак. т. 8 уст. глѣсн. (1842 года) яльмовыя, ясеневыя, вязовыя, грабовыя, кленовыя и прочихъ крѣпкихъ породъ растущія деревья полагаются цѣною на $\frac{1}{3}$ дешевле противъ дубовыхъ растущихъ деревь. Сухоподстойныя и валежные деревья полагаются цѣною наравнѣ съ растущими.

Д) На казенный дровяной лѣсъ.

	Изъ растущаго лѣса.						Изъ валежнаго лѣса.					
	1849—1850.			1860—1861.			1849—1850.			1860—1861.		
	1 разр.	2 разр.	3 разр.	1 разр.	2 разр.	3 разр.	1 разр.	2 разр.	3 разр.	1 разр.	2 разр.	3 разр.
<i>За кубическую сажень.</i>												
а) Д р о в ь :												
Дубовыхъ	Р.	К.	Р.	К.	Р.	К.	Р.	К.	Р.	К.	Р.	К.
Пильмовыхъ, ясеневыхъ, кленовыхъ и прочихъ крѣпкихъ породъ, кромѣ дубовыхъ и вязовыхъ	"	"	"	"	"	"	"	"	"	"	"	"
Березовыхъ и ольховыхъ	1	60	4	20	1	95	1	20	80	80	60	50
Сосновыхъ	1	20	4	80	1	50	1	54	60	50	40	75
Еловыхъ и пихтовыхъ	1	"	80	54	4	32	80	40	50	40	27	66
Осиновыхъ, тополевыхъ и прочихъ мягкихъ породъ, кромѣ ольховыхъ, сосновыхъ, липовыхъ, еловыхъ и пихтовыхъ	"	80	54	40	1	5	54	30	40	27	20	53
б) Х в о р о с т у :												
Липового	2	"	1	40	1	20	2	25	1	40	1	"
Орѣшника	1	60	4	20	1	"	"	"	"	"	"	"
Изъ прочихъ породъ исключая дуба, вяза, липы и орѣшника	80	"	54	40	"	90	"	54	"	30	"	90

1) Всѣхъ крѣпкихъ породъ растущие и валежные дровяные лѣса продаются за посаженные деньги на всѣхъ расстоянiяхъ отъ береговъ рѣкъ и озеръ, городовъ и селенiй по пѣнѣ одинаковой; всѣхъ же прочихъ породъ березовые, ольховые, сосновые, еловы и всѣхъ мягкихъ породъ, въ разстоянiи ближе 5 верстъ, полагаются цѣною на одну треть дороже.

2) Вязовыя тонкія деревья, годныя на оглобли, дуги и вязья продаются втрое дороже противъ цѣнъ, опредѣленныхъ березовымъ дровамъ, а толстоствѣрныя вязовыя, дупловатыя, негодныя на строенія деревья, продаются по цѣнамъ опредѣленнымъ на березовые дрова.

3) Орѣшникъ продается какъ березовые дрова на всѣхъ расстояніяхъ.

4) Сухоподстойные дровяные лѣса полагаются цѣною на равнѣ съ растущими.

5) Дровяные лѣса могутъ быть продаваемы и возами, полагая въ кубической сажени круглымъ счетомъ однопоновыхъ крестьянскихъ возовъ зимнихъ 8, а лѣтнихъ 10.

№ 18.

Лѣсопромышленныя заведенія.

Скипидарной и смолочурный заводъ, открытый въ 1848 году въ Гродненской пущѣ.

	1848.	1849.	1850.	Примѣчаніе.
Заготовлено скипидара, ведеръ.	159 ¹ / ₂	803 ¹ / ₂	„	Въ Январѣ 1852 года прекратилъ свои дѣйствія, вслѣдствіе значительнаго убытка чрезъ пониженіе цѣнъ.
Смола ведеръ .	„	503 ³ / ₄	„	
На сумму .	15 р. 92 к.	430 р. 72 ¹ / ₂ к.	„	
Употреблено осмола, кубическихъ сажень . . .	„	20	50	
Занято посаженныхъ . . .	„	40 р. 90 к.	400 руб.	

Въ Бѣлостокскомъ и Сокольскомъ уѣздахъ 1853 года существовало 6 смоляныхъ печей; въ нихъ выручено дохода въ 1848—80 руб. 90 коп., въ 1849 тоже, въ 1850 — 83 руб 63 коп., 1851 — 83 руб. 63 коп., 1852—83 руб. 63 коп. Въ 1853 году по предписанію министра (23 сентября 1853 года № 21,813) изъ шести печей три уничтожено, вслѣдствіе разрушенія; двѣ не принесли никакого дохода, по случаю совершеннаго разстройства. Затѣмъ остается одна печь, въ Сокольскомъ уѣздѣ, приносящая доходу по 5 руб. сер.

№ 19.

Побочное въ лѣсахъ пользованіе (1847—1858).

а) Число оброчныхъ статей.

	1847.	1848.	1849.	1850.	1851.	Среднее.	1852.	1853.	1854.	1856.	1856.	Среднее.	1857.	1858.
Въ теченіи года состояло.	229	230	231	233	231	230,4	248	251	250	245	247	248,8	235	232
<i>Прибыло:</i>														
Вновь открыто	2	1	5	2	20	6	3	2	1	3	1	2	1	1
Отъ преобразованія статей	„	„	1	„	„	0,3	„	„	„	„	„	„	„	„
Убыло: отъ преобразова-														
нія статей	1	„	4	4	3	2,4	„	3	6	1	13	46	4	51 ^(*)
Затѣмъ остало	230	231	233	231	248	234,6	251	250	245	247	235	245,6	232	182
<i>Въ томъ числѣ:</i>														
Въ безпроброчномъ со-														
держаніи	193	193	148	148	148	166	186	177	215	210	166	190,8	209	164
Обмежеванныхъ и сня-														
тыхъ на планъ въ преж-														
ніе годы	1	15	17	13	13	11,8	23	29	32	36	53	34,6	63	64
Вновь въ теченіи года	14	2	2	3	„	4,3	6 ⁽²⁾	3	4	17	10	8	1	2
Остается не обмежеван-														
ныхъ	164	162	166	167	164	164,6	161	158	153	153	113	147,3	109	57
Бортныхъ ухажій не под-														
лежащихъ межеванію . .	„	„	„	„	„	„	61	51	51	54	54	54,3	54	54
Сложныхъ печей	6	6	6	6	6	6	6	3	1	1	1	1	1	1
Рыбныхъ озеръ	„	„	„	„	„	„	„	4	4	4	4	4	4	4
Къ переоброчкѣ слѣдовало	8	„	75	74	50	51,7	65	73	30	37	69	54,8	32	18
Отдано съ торговъ	8	„	1	27	6	10,3	28	48	11	10	45	22,8	16	4
Оставлено въ хозяйствен-														
номъ управленіи ⁽³⁾	„	„	74	47	44	55	37	25	19	27	27	27	16	18
								⁽⁴⁾	⁽⁴⁾	⁽⁵⁾	⁽⁵⁾			

(1) Убыли статей въ 1856 году въ цѣломъ составѣ не происходило, но только исключены части оныхъ, отошедшія по люстраціи въ надѣлъ казеннымъ крестьянамъ.

(2) Собственно только 4, но 2 обмежеванныхъ и снятыхъ на планъ изъ числа восприбывшихъ.

(3) Въ хозяйственномъ управленіи оставлено въ 1851 и 1852 бортныя ухажія, по причинѣ невыгодныхъ цѣнъ, предложенныхъ контраинтами на торгахъ; при всемъ томъ, по причинѣ морозовъ въ зиму въ 1850—51, холодной весны въ 1854 году множество старыхъ пчелъ пропало, а молодыя дали очень мало меду, почему доходы по этой статьѣ значительно уменьшились.

(4) Въ хозяйственномъ управленіи находились бортныя ухажія, смоляная печь, торфяной заподъ и три или четыре бѣдныхъ и неудобныхъ земельныхъ статей.

(5) Въ такомъ управленіи находились: 5 бортныхъ ухажій, одно озеро и 8 земельныхъ статей.

(6) Въ г. 1858 по распоряженію министерства исключено изъ оклада въ надѣлъ по люстраціи казеннымъ крестьянамъ 49 статей, въ количествѣ 1.503 дес. 1,258¹/₂ сажень; обращено подъ заросленіе лѣса 2 статьи въ количествѣ 868 дес. 2,160 саж.; обращено изъ зубровые покосы 1 статья въ количествѣ 21 дес. 1,667 саж. Сверхъ того изъ состава 8 статей на зубровые покосы обращено 209 дес. 1,419 саж. Всѣ эти статьи исключены изъ оклада.

б) Количество льени

Г О Д Ы.	Число статей.	Пашенных и покосовъ.			
		Десят.	Сажень.	Руб.	Коп.
1847	229	8,872	1,618 ¹ / ₄	3,397	54 ¹ / ₄
1848	230	8,943	353 ¹ / ₂	3,389	9 ¹ / ₂
1849	231	10,403	1,534 ¹ / ₄	3,250	89 ¹ / ₄
1850	233	10,423	1,534 ¹ / ₄	3,318	19 ¹ / ₄
1851	231	10,363	1,695 ¹ / ₄	3,584	7 ¹ / ₄
Сумма	1,154	49,006	1,935 ¹ / ₄	16,939	79 ¹ / ₂
1852	248	10,483	1,446 ¹ / ₄	3,241	11 ³ / ₄
1853	251	10,345	1,206 ¹ / ₄	3,102	37 ³ / ₄
1854	250	10,274	1,742 ³ / ₄	2,653	69 ¹ / ₄
1855 :	245	10,255	110 ³ / ₄	1,954	7 ³ / ₄
Сумма	994	41,348	2,100	10,951	26 ¹ / ₂

1) Двѣ смоляныя печи не принесли доходовъ.

рочныхъ статей.

Горфяныхъ болотъ.	Смоляныхъ печей.		Бортныхъ ухажій.			Пчельни- ковъ.	
	вс.	Саж.	Руб.	Коп.	Руб.	Коп.	
7 2,206 ^{1/4}	6	80 90	660	159 24	65	12 60	
7 2,206 ^{1/4}	6	80 90	684	172 3/4	58	11 15	
7 2,206 ^{1/4}	6	80 90	9,396	145 23 ^{1/2}	146	10 40	
7 2,206 ^{1/4}	6	83 63	9,402	258 94 ^{1/2}	269	34 15	
"	6	83 63	10,197	284 3 ^{1/2}	4	22	
"	30	409 96	4,339	1,019 46 ^{1/4}	"	"	
заводовъ. 95	6	83 63	9,777	235 83 ^{1/2}	4	22	
95	3 ⁽¹⁾	5 "	9,777	231 21 ^{1/2}	4	22	
"	1	5 "	9,777	211 26 ^{1/2}	4	24 60	
"	1	5 "	575	187 78 ^{3/4}	4	24 60	
"	11	98 63	29,906	866 10 ^{1/4}	16	93 20	

в) Доходы от лѣсных

Г О Д Ы:	Слѣдовало поступить.			Въ то число въ п						
	Недомокъ отъ прежнихъ лѣтъ съ причисленными и исключенными.		Оклада.	В с е г о .	П о с т у п и л о .					
	Руб.	Коп.			Руб.	Коп.	Руб.	Коп.	Руб.	Коп.
1847 . . .	2,328	20	3,725	28 ¹ / ₄	6,053	48 ¹ / ₄	630	79 ³ / ₄	3,091	99 ¹ / ₂
1848 . . .	2,556	53 ³ / ₄	3,728	15	6,284	68 ³ / ₄	349	68 ¹ / ₂	3,232	41 ¹ / ₂
1849 . . .	2,945	92 ³ / ₄	3,562	42 ³ / ₄	6,508	35 ¹ / ₂	1,019	21	3,396	4 ¹ / ₂
1850 . . .	2,393	19	3,735	76 ¹ / ₂	6,128	95 ¹ / ₂	523	51	3,498	39 ¹ / ₂
1851 . . .	2,323	71 ¹ / ₄	3,973	78 ³ / ₄	6,297	45	159	30 ³ / ₄	3,680	46 ¹ / ₂
5 лѣтъ . . .	12,547	57 ¹ / ₄	18,725	36 ¹ / ₄	31,272	93	2,682	50	16,899	31 ¹ / ₂
1852 . . .	2,651	70 ³ / ₄	3,620	8 ¹ / ₄	6,271	79	133	26 ¹ / ₄	3,171	44 ¹ / ₂
1853 . . .	3,181	29	3,371	62 ³ / ₄	6,552	91 ³ / ₄	318	30	2,657	51 ¹ / ₂
1854 . . .	3,882	27 ³ / ₄	2,850	54	6,732	82 ¹ / ₄	139	34	1,649	87 ¹ / ₂
1855 . . .	5,310	52	2,206	2	7,516	54 ¹ / ₄	90	96 ³ / ₄	1,585	96 ³ / ₄
1856 . . .	6,214	10	2,003	67 ¹ / ₄	8,217	77 ¹ / ₄	516	3	1,646	45 ¹ / ₂
5 лѣтъ . . .	21,239	89 ¹ / ₂	14,051	94 ¹ / ₄	35,291	84 ³ / ₄	1,197	90	10,711	26 ¹ / ₂
1857 . . .	6,417	3 ¹ / ₄	1,552	89 ¹ / ₂	7,969	92 ³ / ₄	1,437	80	1,511	38 ³ / ₄
1858 . . .	5,847	41 ³ / ₄	1,826	57 ³ / ₄	7,673	99 ¹ / ₂	1,890	99 ¹ / ₂	1,826	57 ³ / ₄
Общая сумма.	46,051	91 ³ / ₄	36,156	77 ³ / ₄	82,208	69 ¹ / ₂	7,209	19 ¹ / ₂	30,948	53 ¹ / ₂

бронныхъ статей.

до года поступило.				За тѣмъ недозыскано.							
томъ число исключено.				Всего.				Оклада.			
Недомокъ въ прежнихъ лѣтъ.		Оклада.		Всего.		Недомокъ.		Оклада.		Всего.	
уб.	Коп.	Руб.	Коп.	Руб.	Коп.	Руб.	Коп.	Руб.	Коп.	Руб.	Коп.
		8	45	3,722	69 ¹ / ₂	1,697	40 ¹ / ₂	633	38 ³ / ₄	2,330	79
		17 ¹ / ₄		3,581	92 ³ / ₄	2,206	85 ¹ / ₂	495	91	2,702	76 ¹ / ₄
285	13			4,415	25 ¹ / ₄	1,920	71 ¹ / ₄	166	38 ¹ / ₂	2,093	9 ³ / ₄
99	15			4,021	90 ¹ / ₂	1,869	68	237	37	2,107	5
				3,839	77 ¹ / ₄	2,164	40 ¹ / ₂	298	27 ¹ / ₄	2,457	67 ³ / ₄
384	18	8	62 ¹ / ₂	19,580	81 ¹ / ₂	9,865	5 ³ / ₄	2,326	32 ¹ / ₄	11,691	27 ³ / ₄
				3,304	71	2,518	44 ¹ / ₂	448	63 ¹ / ₂	2,967	8
				2,975	81 ³ / ₄	2,862	99	714	11	3,577	10
				1,789	21 ¹ / ₄	3,742	93 ³ / ₄	1,200	67 ¹ / ₄	4,943	61
15	85 ¹ / ₂	13	36	1,676	93 ¹ / ₂	5,219	55 ¹ / ₂	620	5 ¹ / ₄	5,839	61 ³ / ₄
63	99 ¹ / ₂	55	89 ³ / ₄	2,162	48 ³ / ₄	5,698	7	357	21 ³ / ₄	6,055	28 ³ / ₄
79	85	69	25 ³ / ₄	11,909	16 ¹ / ₄	20,041	99 ³ / ₄	3,340	68 ³ / ₄	23,382	67 ¹ / ₂
591	67 ³ / ₄	4	85 ³ / ₄	2,949	18	5,570	91	46	36	15,617	27
836	67	8	69 ¹ / ₄	3,717	57 ¹ / ₄	3,956	42 ¹ / ₄			6,673	42 ¹ / ₄
2,892	37 ³ / ₄	86	43	38,157	73	39,434	28 ³ / ₄	5,714	87	44,652	66 ¹ / ₂

г) Действительные доходы съ оклад

Г О Д Ы.	Къ 1-му января каж- даго года поступило.		П р и б ы л о.	
			Къ окладному доходу причислено.	
	Руб.	Коп.	Руб.	Коп.
1847	3,729	98	>	>
1848	3,714	24 ¹ / ₄	>	>
1849	3,581	92 ¹ / ₂	>	>
1850 ⁽²⁾	4,130	12 ¹ / ₄	>	>
1851	3,922	75 ¹ / ₂	>	>
5 лѣтъ	19,079	2 ¹ / ₂	>	>
1852 ⁽³⁾	3,839	77 ¹ / ₄	>	>
1853 ⁽⁴⁾	3,175	97 ¹ / ₂	>	>
1854	2,975	81 ³ / ₄	>	>
1855	1,789	21 ¹ / ₄	>	>
1856	1,647	72	8	79
5 лѣтъ	13,428	49 ³ / ₄	8	79
1857	2,042	59 ¹ / ₂	19	11
1858	2,347	80 ¹ / ₂	291	96 ¹ / ₂
12 лѣтъ	36,897	92 ¹ / ₂	319	86 ¹ / ₂
Среднія:				
Въ 1-е пятилѣтіе				
— 2-е пятилѣтіе				
— 12-лѣтіе				

(¹) Значительныя недовысканія, вслѣдствіе которыхъ накопились недоимки до 1850 покосы, вслѣдствіе неурожаявъ, продолжавшихся почти все время, отъ чего многи земли, отведенныя люстраціею въ надѣлъ крестьянамъ. в) Вслѣдствіе эпидемическихъ

(²) Въ 1850 году, съ передачею статей другимъ содержателямъ, казенные крестьяне упадокъ (отчетъ 1820 года).

(³) По распоряженію палаты тѣ крестьяне, которые въ теченіе трехъ первыхъ пятилѣтнихъ статей.

(⁴) Съ 1853 года окладъ уменьшался по слѣдующимъ причинамъ: а) части многи вслѣдствіемъ закрытія пяти смолокурныхъ печей.

исныхъ оброчныхъ статей (1).

У б ы л о.		Слѣдовало поступить оклада.		Дѣйствительно поступило.			
				О к л а д а.		Н е д о и м о к ъ.	
Отъ исключенія статей изъ оклада.							
Руб.	Коп.	Руб.	Коп.	Руб.	Коп.	Руб.	Коп.
8	45	3,716	83 ¹ / ₄	3,083	44 ¹ / ₂	630	79 ³ / ₄
>	>	3,728	15	3,232	24	349	68 ¹ / ₂
>	>	3,562	42 ³ / ₄	3,396	4 ¹ / ₄	734	8
>	>	3,735	76 ¹ / ₂	3,498	39 ¹ / ₂	424	36
>	>	3,973	73 ³ / ₄	3,680	46 ¹ / ₄	159	30 ³ / ₄
8	45	18,716	91 ³ / ₄	16,890	58 ¹ / ₄	2,298	23
>	>	3,620	8 ¹ / ₄	3,105	27 ¹ / ₄	70	70 ¹ / ₄
>	>	3,371	62 ³ / ₄	2,657	51 ³ / ₄	318	30
>	>	2,850	54 ¹ / ₂	1,649	87 ¹ / ₂	139	34
>	>	2,206	2	1,572	60 ³ / ₄	75	11 ¹ / ₄
176	58	2,003	67 ¹ / ₂	1,590	56	452	3 ¹ / ₂
176	58	14,051	88	10,575	83 ¹ / ₄	1,055	49
145	85 ¹ / ₄	1,552	89 ¹ / ₂	1,501	68 ¹ / ₄	846	12 ¹ / ₂
29	27 ¹ / ₄	1,815	68 ³ / ₄	1,822	88 ¹ / ₄	54	32 ¹ / ₂
360	15 ¹ / ₂	36,137	48	30,790	98 ¹ / ₄	4,254	16 ³ / ₄
		3,743	38 ¹ / ₂	3,378	11 ³ / ₄	459	64 ¹ / ₂
		2,810	37 ¹ / ₄	2,115	16 ¹ / ₂	211	9 ¹ / ₄
		3,011	45 ³ / ₄	2,565	91 ¹ / ₂	354	51 ¹ / ₄

да произошли вообще: а) отъ недостаточности казенныхъ крестьянъ, арендовавшихъ сѣ-
рпѣли недостатокъ даже въ дневномъ пропитаніи. б) Отъ неисключенія дохода за
вней, господствовавшихъ въ 1848 и съ 1853 по 1855 годъ.

шлись средствъ къ содержанію скота, отчего хозяйство ихъ пришло въ совершенный
въ 1852 года неуплотили бы недобора, лишались правъ на дальнѣйшее содержаніе об-
статей лострацію отводились въ надѣлъ крестьянамъ; б) по причинѣ убыли пчель; в)

А) Действительные доходы съ лѣсовъ и оброчныхъ статей вмѣстѣ, съ обозначеніемъ сколько выручено за продажу лѣса изъ дачъ, конкъ доходовъ имѣютъ особое назначеніе.

По всей губернии.	1852.	1853.	1854.	1855.	1856.	1857.	1858.	За 7 лѣтъ.
Изъ устроенныхъ дачъ.	Руб. 20,341 24 ¹ / ₂	Коп. 17,870 66 ¹ / ₂	Руб. 19,174 22 ¹ / ₂	Коп. 37,373 72	Руб. 44,572 72	Коп. 37,527 91 ¹ / ₂	Руб. 37,618 6 ¹ / ₂	Коп. 214,478 55 ¹ / ₂
— по-духовныхъ . . .	186 56	853 51	179 20 ¹ / ₂	221 33	479 64 ¹ / ₂	348 4 ¹ / ₂	223 76	2,492 5 ¹ / ₂
— по-монастырскихъ . . .	38 68	15 6 ³ / ₄	13 62	47 25	128 35	109 24	126 67 ¹ / ₂	473 88 ¹ / ₂
— по-лезуитскихъ . . .	»	»	» 3 78	51 51 ¹ / ₂	536 4	75 94	8 37 ¹ / ₂	675 65
— конюшканныхъ . . .	2,156 93 ³ / ₄	6,036 76 ¹ / ₂	4,129 88	4,425 84	4,738 73 ¹ / ₂	5,315 81 ³ / ₂	2,911 42 ¹ / ₂	29,715 39 ¹ / ₂
Итого . . .	22,723 42 ¹ / ₂	24,776 1 ¹ / ₂	23,500 71	42,119 65 ¹ / ₂	50,450 47 ¹ / ₂	43,876 95 ¹ / ₂	40,888 30 ¹ / ₂	247,835 53 ¹ / ₂
— неустроены дачъ . . .	9,166 6	9,341 7 ³ / ₄	8,997 6 ¹ / ₂	10,358 30 ³ / ₄	12,487 64 ¹ / ₂	12,059 93	13,119 90 ³ / ₄	75,610 4 ³ / ₄
А всего отъ продажи лѣса получено . . .	31,889 48 ¹ / ₂	34,117 8 ¹ / ₂	32,497 77 ¹ / ₂	52,477 96 ¹ / ₂	62,938 12 ¹ / ₂	55,516 94 ¹ / ₂	54,008 20 ³ / ₄	323,445 58 ¹ / ₂
За оброчныя статьи поступило дохода . . .	3,105 27 ¹ / ₂	2,657 51 ³ / ₄	1,649 87 ¹ / ₂	1,572 60 ³ / ₄	1,590 56	1,501 68 ¹ / ₂	1,822 88 ¹ / ₂	13,708 38 ³ / ₄
Общая сумма доходовъ.	34,994 75 ¹ / ₂	36,774 60	34,147 65 ¹ / ₂	54,050 57	64,528 68 ¹ / ₂	57,018 63	55,831 9	337,345 98

(*) Въ томъ числѣ спорныхъ въ 1853 году—8 р.б. 46 коп.

ХОДЫ.

самъ въ гу

Въ томъ числѣ исключе- но.		По устр нымъ дач		Недовзыскано.	
Руб.	Коп.	Руб.	Коп.	Руб.	Коп.
496	92 ¹ / ₂	4,261	"	"	"
21,410	73 ¹ / ₄	8,803	"	"	"
59	28	7,322	33,260	70 ³ / ₄	
21	22 ¹ / ₂	16,891	32,620	70 ¹ / ₂	

въ продажѣ лѣса получено дохода 55,559 руб. 55¹/₄ коп.



**6) Распределение действительных доходов изъ казенных не-
устроенныхъ дачъ по предметамъ (1).**

ГОДЫ.	По окладу слѣдовало поступить.	Въ то число поступило.					В с е г о .	Больше (+) или меньше (-) оклада.
		Отъ продажи лѣсныхъ матеріаловъ.	Отъ продажъ лѣсу по особымъ случаямъ таксаціи.	Пошлины за билеты для порубки.	За гербовую бумагу на сплавъ.			
	Руб.	Руб. Коп.	Руб. Коп.	Руб. Коп.	Руб. К.	Руб. Коп.	Руб. Коп.	
47. . .	12,000	7,431 68 ³ / ₄	7,027 22 ¹ / ₂	371 70	• •	27,598 68 ³ / ₄ (²)	+15,598 68 ³ / ₄	
48. . .	30,000	8,215 4 ¹ / ₄	9,855 4 ¹ / ₂	436 95	• •	18,507 3 ³ / ₄ (³)	-11,492 96 ¹ / ₄	
49 (2). . .	30,000	10,493 87	7,322 35 ¹ / ₂	449 •	553 4 ¹ / ₂	20,389 52 (4)	-9,610 48	
50 (2). . .	15,000	5,397 42	16,891 76 ¹ / ₂	458 55	• •	24,254 51	-9,254 51	
51 (2). . .	15,000	10,321 54 ³ / ₄	11,376 6 ¹ / ₄	393 75	• •	23,405 27	-8,405 27	
лѣтъ . .	102,000	41,859 56 ³ / ₄	52,472 52 ¹ / ₄	2,109 95	553 4 ¹ / ₂	97,505 2		
52 (2). . .	14,000	8,809 66	• •	356 66	• •	9,166 6-	-4,833 94	
53 (2). . .	15,000	9,004 47 ³ / ₄	• •	336 60	• •	9,341 7 ³ / ₄	-5,658 92 ¹ / ₄	
54 (2). . .	12,500	8,710 76 ³ / ₄	• •	286 50	• •	8,997 6 ³ / ₄	-3,502 93 ¹ / ₄	
55 (2). . .	15,000	10,106 33 ³ / ₄	• •	251 95	• •	10,358 30 ³ / ₄	-4,641 69 ¹ / ₄	
56 (2). . .	15,000	11,432 29	проценти. 832 75 ¹ / ₄	218 10	4 50	12,487 64 ¹ / ₄	-2,112 35 ³ / ₄	
лѣтъ . .	71,500	48,063 55 ¹ / ₄	832 75 ¹ / ₄	1,449 71	4 50	50,350 15 ¹ / ₂		
57 . . .	16,000 коп.	11 552 70	223 43	257 30	• •	12,039 93	-8,960 7	
58 . . .	18,021 22 ³ / ₄	12,034 32 ¹ / ₂	821 88 ¹ / ₄	256 30	6 90	13,119 90 ³ / ₄	-4,901 33	
Сумма для . .	(1) 207,521 22 ³ / ₄	135,510 14 ¹ / ₂	• •	4,074 26		173,115 66		
5 лѣтъ		8,371 91 ¹ / ₄	10,494 50 ¹ / ₄	421 99		19,501 4 ¹ / ₄		
5-лѣтъ		9,612 71 ¹ / ₂	• •	289 54 ¹ / ₄		10,170 13-		

(1) Доходы за первое пятилѣтіе исчислены съ неокладными, а съ 1852 года только изъ казенныхъ дачъ. Притомъ сюда не вошли доходы за самостоятельную порубку лѣса.

(2) Сверхъ 27,598 руб. 68³/₄ коп. торговый домъ Томсона и Бонара за отпущенный ему лѣсъ въ Бѣловѣжской пушкѣ внесъ въ лѣсной департаментъ 7,029 руб. 12¹/₄ коп.

(3) Къ 18,507 руб. 3³/₄ коп. слѣдуетъ еще отнести 5,738 руб. 30¹/₄ коп., вносимыхъ отъ продажи лѣсного матеріала въ устроенныхъ, по-духовныхъ и конфискованныхъ и 7,029 руб. 12¹/₄ коп. Томсона и Бонара, что составляетъ 30,274 руб. 35³/₄ коп.

(4) Доходъ изъ устроенныхъ дачъ долженъ поступить болѣе по неокончанію расчета съ помещикомъ Забудовскимъ.

(5) Въ общемъ количествѣ надобно считать до-
ходы: изъ конфискованныхъ дачъ 1849. 1850. 1851.
— по-духовныхъ 1474 р. 9 к. 1,315 р. 76¹/₂ к. 1,114 р. 94 к.
За продажу зубровыхъ кожъ 90 • 52 • 191 • 1 • 198 • 97 •
6 • 55 1

Итого . . . 1,571 р. 15 к. 1,506 р. 77¹/₂ к. 1,313 р. 91 к.

(6) Действительный доходъ отъ продажи лѣсныхъ матеріаловъ изъ неустроенныхъ дачъ и прібыль изъ дачъ, въ коихъ введено правильное хозяйство. Недопыручка произошла: а) отъ увеличеннаго оклада; б) отъ уменьшенія таксъ на лѣсъ отпускаемый для казенныхъ крестьянъ; в) по недоступности мѣстъ, назначенныхъ къ вырубкѣ, отъ чего покупщики неохотно брали билеты.

(7) Независимо доходовъ поступившихъ въ счетъ оклада изъ казенныхъ дачъ, коихъ доходы имѣютъ особое назначеніе.

(8) Въ 1854 году по окладу слѣдовало поступить 18,000 руб., къ тому причислено недоплатившихъ въ 1857 году 21 руб. 22³/₄ коп., итого 18,021 руб. 22³/₄ коп.

Въ 1858 году въ уездномъ казначействѣ поступило: а) изъ неустроенныхъ дачъ по сѣбамъ устроенныхъ — нормальнаго дохода по окладу 1841 — 1842 года 12,034 р. 32¹/₂ к.; б) пошлины за порубочные билеты 256 р. 80 к.; в) за гербовую бумагу на сплавъ лѣсныхъ матеріаловъ 6 р. 90 к.; г) однопроцентныхъ 821 р. 88¹/₄ к., итого 13,119 руб. 90³/₄ коп.

Отъ продажи лѣсовъ изъ устроенныхъ дачъ поступило въ прібыль капиталъ 37,618 р. 2 к. (противъ исчисленнаго по таксаціи болѣе на 3,038 руб. 41¹/₂ коп.).

Неокладныхъ доходовъ съ продажи лѣса изъ неустроенныхъ дачъ: а) по-духовныхъ 223 р. 76 к. конфискованныхъ 2,911 р. 42¹/₂ к.; в) по-монастырскихъ 126 р. 67¹/₂ к., итого 3,260 р. 86 к. Всего отъ продажи лѣса получено дохода 53,999 руб. 83¹/₄ коп.

а) В о о б щ

Г О Д Ы.	Въ началѣ года состояло.					
	По лѣсометре- бленіямъ.		За оброчные статьи.		Всего (¹).	
	Руб.	Коп.	Руб.	Коп.	Руб.	Коп.
1847.	34,330	99 ¹ / ₄	2,165	8 ³ / ₄		
1848.	33,387	40 ¹ / ₄	1,697	40 ¹ / ₄		
1849.	33,036	1	2,206	85 ¹ / ₄		
1850.	32,979	5 ³ / ₄	1,926	71 ¹ / ₄		
1851.	32,338	43 ³ / ₄	2,107	5		
1852.	32,345	89 ³ / ₄	2,164	40 ¹ / ₂ (²)		
1853.	32,412	35 ³ / ₄	2,967	8 (³)		
1854.	32,282	45 ³ / ₄	3,577	10 (³)		
1855.	32,154	6	4,943	61 (³)		
1856.	32,069	69 ¹ / ₂	5,839	60 ³ / ₄	37,909	30 ¹ / ₄
1857.		3 20	6,055	28 ³ / ₄	6,058	48 ³ / ₄
1858.		" "	5,617	27	5,617	27 (⁴)
1859.		6 36	3,956	42 ¹ / ₄	3,962	78 ¹ / ₄ (⁴)
Съ 1851 по 1858 годъ		"				

(¹) Сверхъ того въ недонкѣ числилось за кожи паншихъ и заѣденныхъ зубровъ волками въ 11

(²) Въ томъ числѣ — 80,721 р. 57¹/₄ к. пени на коллежскомъ ассесорѣ Кукольникѣ, для возм. Высочайшему манифесту, послѣдовавшему 27 марта 1855 года, недонка эта сложена въ 1856 годъ

(³) Въ томъ числѣ пени за неплату оброчнаго дохода въ прежнее время въ 1852 году—1,065

(⁴) Изъ этой суммы недонка подлежатъ сложению на основаніи Всемилостивѣйшаго манифес-
та: въ 1858 году — 5,118 р. 11¹/₄ к., въ 1859 — 3,791 р. 11³/₄ к.

I.
М К И.
о л ѣ с а м ѣ .

В ѣ т е ч е н і е г о д а .			К ѣ к о н ц у г о д а .						
П р и ч и с л е - н о .		В ы с к а н о .	И с к л ю ч е н о .		З а л и ц а м и в ѣ д о м - с т в а г о с у д а р с т в е н - н ы х ѣ и м у щ е с т в ѣ .		З а д р у г и м и л и - ц а м и (*).		
Руб.	Коп.	Руб.	Коп.	Руб.	Коп.	Руб.	Коп.	Руб.	Коп.
с в ѣ д		ѣ н і ѣ		н ѣ т ѣ .		3,263	84 ¹ / ₄	32,106	61
						3,655	20 ¹ / ₂	31,869	30 ³ / ₄
						3,297	17 ³ / ₄	31,890	24 ¹ / ₄
						2,732	27 ¹ / ₂	31,757	49 ¹ / ₄
812	15 ³ / ₄	771	17 ³ / ₄	350	82 ³ / ₄	2,969	29 ¹ / ₄	31,548	1
1,057	95	563	63 ¹ / ₄	374	19	3,068	92	31,061	80 ¹ / ₄
352	96 ¹ / ₄	421	84 ¹ / ₄	165	11	3,806	74 ¹ / ₂	32,052	81 ¹ / ₄
585	12 ¹ / ₂	287	52 ¹ / ₂	260	26	3,359	80 ¹ / ₂	30,804	70 ¹ / ₂
380	39 ¹ / ₄	164	55 ³ / ₄	24	25 ¹ / ₂	4,660	49 ³ / ₄	31,280	63
382	67 ¹ / ₄	461	88 ¹ / ₂	32,128	82	5,359	17	342	10
363	51 ¹ / ₂	256	21 ¹ / ₂	594	87 ³ / ₄	5,417	60 ¹ / ₂	153	30 ¹ / ₂
353	39 ¹ / ₄	171	21	1,836	67	3,797	25 ¹ / ₄	165	53
4,288 16 ³ / ₄		3,098 4 ¹ / ₂		35,725 1					

ду 306 руб. 65 коп.; съ 1848 по 1851 — 281 руб. 65 коп.; 1852 — 7 руб.
я которыхъ продолжался розыскъ яъ теченіе 10 лѣтъ къ открытію имущества должниковъ. По

¹/₄ к., 1853—1,214 р. 90 к., 1854—1,397 р. 46¹/₄ к., 1855—1,680 р. 30³/₄ к.

. 26 день августа 1856 года за оброчныя статьи, отошедшія по люстраціи въ надѣлъ крестья-

б) По лѣсонстребленіямъ

Г О Д Ы.	1856.	
По всей губерніи.	Рубли.	Коп.
<i>Къ началу года недоимокъ состояло:</i>		
По лѣсонстребленіямъ	32,069	69 ^{1/2}
За оброчныя статьи	5,839	60 ^{3/4}
Итого	37,909	30 ^{1/4}
<i>Въ теченіе года причислено:</i>		
По лѣсонстребленіямъ прежнихъ лѣтъ и настоящаго года	3	78
За кожу павшихъ зубровъ	4	40
За оброчныя статьи	374	49 ^{1/2}
Итого	382	67 ^{1/4}
<i>Въ теченіе года взыскано:</i>		
По лѣсонстребленіямъ	5	45
За кожу павшихъ зубровъ	11	40
За оброчныя статьи	452	3 ^{1/2}
Пени		
Итого	461	88 ^{1/2}
<i>И с к л ю ч е н о:</i>		
По лѣсонстребленіямъ	32,064	82 ^{1/2}
По оброчнымъ статьямъ	63	99 ^{1/2}
Итого	32,128	82
<i>Затѣмъ къ концу года оставалось въ недоимкѣ:</i>		
По лѣсонстребленіямъ	3	20
По оброчнымъ статьямъ	5,698	7
Итого	5,701	27
За лицами государственныхъ имуществъ	5,359	17
За лицами другихъ вѣдомствъ	342	10
Подлежало къ сложенію за оброчныя статьи, отошедшія по люстраціи въ надѣлъ крестьянамъ, и семействамъ постоянной лѣсной стражи ⁽¹⁾	5,418	44 ^{1/4}

(1) На основаніи Всемилостивѣйшаго манифеста въ 26 день августа 1856 года послѣдовали
 (2) Объ исключеніи этихъ денегъ сдѣлано будетъ распоряженіе, по окончательномъ утвержденіи за которыя числится эта недоимка.

(3) Въ этой недоимкѣ числится 156 руб. 16^{1/2} коп. по несостоятельности должника покойн

за оброчныя статьи.

1857.		1858.		Три года.	
Рубли.	Коп.	Рубли.	Коп.	Рубли	Коп.
3	20	"	"	32,072	89 ¹ / ₂
6,055	28 ³ / ₄	5 617	27	17,512	16 ¹ / ₂
6,058	48 ³ / ₄	5,617	27	49,585	6
"	27	121	99 ¹ / ₂	126	4 ¹ / ₂
1	50	1	25	7	15
361	74 ¹ / ₂	230	14 ³ / ₄	966	38 ¹ / ₂
363	51 ¹ / ₂	353	39 ¹ / ₄	1,099	58
"	27	115	63 ¹ / ₂	121	35 ¹ / ₂
1	50	1	25	14	15
254	44 ¹ / ₂	54	32 ¹ / ₂	760	80 ¹ / ₂
256	21 ¹ / ₂	171	21	896	31
3	20	"	"	32,068	2 ¹ / ₂
591	67 ³ / ₄	1,836	67	2,492	34 ¹ / ₂
594	87 ³ / ₄	1,836	67	34,560	36 ³ / ₄
"	"	6	36	9	56
5,570	91	3,956	42 ¹ / ₄	15,225	40 ¹ / ₂
5,570	91	3,962	78 ¹ / ₄	15,234	96 ¹ / ₄
5,417	60 ¹ / ₂	3,797	25 ¹ / ₄	"	"
153	30 ¹ / ₂	165 ⁽³⁾	53	"	"
5 417	60 ¹ / ₂	3,791 ⁽²⁾	11	"	"

люстраціонныхъ инвентарей, тѣхъ имѣній, въ составъ которыхъ вошли въ надѣлъ оброчныя статьи.

скаго, деньги эти будутъ взысканы изъ 4 тысячъ, которыя вдова считаетъ за казною.

О ЛѢСНЫХЪ ПОЖАРАХЪ

а) ЛѢСЫ

Г О Д Ы.	На какомъ пространствѣ.	К о л ѵ	
		Стрѣзого дерева.	Жерлей и кольевъ.
	Десятинъ.		
1847.	159,5	964	870
1848.	418	375	15,813
1849.	203	202	5,121
1850.	15	"	"
1851.	4	2	"
5 лѣтъ	799,5	1,543	21,804
1852.	103	518	16,522
1853.	6	"	"
1854.	12	10	"
1855.	Н	е	6
1856.	40	300	1,350
5 лѣтъ	161	828	17,872
1857.	1,058,5	110	200
1858.	10,848 ¹ / ₄ (3)	901	17,575
Сумма	12,837,25	3,382	57,451
Среднія: 1 пяти-лѣтіе	159,9	308,6	4,361,3
2 пяти-лѣтіе	32,2	165,6	3,776,4
Двѣнадцати-лѣтіе	1,066,8	282	4,787,5

(1) За предшествовавшіе годы, а въ этомъ году пожаровъ не было.

(2) На основаніи Всемилостивѣйшаго манифеста въ 7 день марта 1855 года прекращено да

(3) Пожары происходили въ 32 дачахъ во всѣхъ уѣздахъ всѣхъ пожаровъ было 44.

АМОВОЛЬНЫХЪ ПОРУБКАХЪ.

ожары.

г в о.										Сколько про- изведено слѣд- ствій.
дубическихъ сажень.		На какую сум- му попенныхъ или посажен- ныхъ.		На какую сум- му присужде- но взысканій.		Сколько по- ступило взы- сканій.		Сколько не взыскано.		
Дровъ.	Фашини- ку и хво- росту.	Руб.	Коп.	Руб.	Коп.	Руб.	Коп.	Руб.	Коп.	
32	109	326	43	9	76	9	76	"	"	4
12	1,811,5	2,303	93	15	76	15	67	"	"	15
99	83	482	45 ^{1/2}	111	75	15	30	"	"	5
2	7,3	7	36	9	90	5	40	"	"	2
2	2,4	2	44	264	"	2	44	"	"	2
147	2,013,2	3,122	61 ^{1/2}	411	17	48	57	"	"	28
79	49,8	1,696	17	52	50	"	"	1,696	17	4
"	4,8	3	88	150	80	"	"	3	88	2
"	4,4	4	25	64	18 ^{1/2}	15	85 ^{1/2}	"	"	2
ы	1	0.		"		"		"		2 ⁽¹⁾
4	39	168	92	"		"		"		5 ⁽²⁾
83	98	1,873	22	267	48 ^{1/2}	15	85 ^{1/2}	1,700	5	15
175	100,5	299	18 ^{1/2}	"		"		299	18 ^{1/2}	18
016 ^{1/2}	3,655,4	4,002	7 ^{3/4}	"		"		4,002	73	42
421	5,867	9,297	75	678	65 ^{1/2}	64	42 ^{1/2}	6,001	96 ^{1/2}	103
12,2	402,6	624	52,7	82	28	9	71,4	"	"	"
7	19,6	374	62,4	"		"		"	"	"
118,4	480	774	81	"		"		"	"	"

Ишее производство дѣлъ о пожарахъ, равно какъ прекращены присужденныя взысканія.

б) О самовольных

Г О Д Ы.	На какомъ пространствѣ.	К о л и ч е с т в о .			
		Строевыхъ деревь.	Жердей и кольевъ.	Кубическихъ сажень	
				Дровъ.	Фашинныхъ и хворостъ.
1847	„	857	59	75,5	79
1848	„	637	410	27,2	2,1
1849	„	1,113	1,482	183	0,1
1850	„	1,511	1,175	114,2	„
1951	„	401	532	6,1	24
5 лѣтъ	„	4,519	4,658	406,1	105,1
1852	103,8 десят.	632	52	41,5	0,25
1853	6,2 —	314	801	9,8	0,4
1854	469,3 —	466	119	24,2	3
1855	697,2 —	308	576	63,5	3,25
1856	„	389	504	21,8	8
5 лѣтъ	„	2,109	2,052	160,8	15
1857	„	1,014	773	31	22,5
1858 (2)	„	1,398	1,602	4,5	„
Сумма	„	9,040	9,085	602,3	142,3
<i>Среднія:</i>					
1 пяти-лѣтіе	„	904	931,6	81,2	21
2 пяти-лѣтіе	„	421	410,4	32	3
Двѣнадцати-лѣтіе	„	753,3	757	50,2	11,9

(1) По Всмилютивѣйшему манифесту 7 марта 1855 года прекращено дальнѣйшее производство разсмотрѣніи дѣлъ въ 1856 году 145 руб. 60½ коп., а въ 1857 году 3 руб. 20 коп.

(2) Самовольныхъ порубокъ обнаружено 79,

(3) За 7 лѣтъ.

рубкахъ.

На какую сумму юпечныхъ и по- саженныхъ.	Сколько произведено слѣдствій	Присуждено взысканій.	Поступило.	Невзыскано.
1,507 р. 66 ³ / ₄ к.	»	»	194 р. 73 ¹ / ₂ к.	
407 — 17 ¹ / ₄ —	»	»	235 — 78 —	
677 — 15 ¹ / ₂ —	»	531 р. 9 ¹ / ₂ к.	150 — 81 ³ / ₄ —	
1,234 — 39 —	»	348 — 8 ³ / ₄ —	194 — 38 ¹ / ₂ —	
246 — 62 —	15	457 — 34 ¹ / ₂ —	131 — 89 ¹ / ₄ —	
1,073 — » ¹ / ₂ —	15	1,341 — 52 ³ / ₄ —	707 — 62 —	
260 — 6 ¹ / ₂ —	23	813 — 55 ¹ / ₂ —	110 — 66 ¹ / ₂ —	149 р. 40 к.
153 — 92 —	28	154 — 24 ³ / ₄ —	105 — 7 ¹ / ₄ —	48 — 84 ³ / ₄ —
361 — 4 —	18	416 — 60 —	120 — 13 ¹ / ₂ —	240 — 90 ¹ / ₂ —
280 — 64 ¹ / ₂ —	6	16 — 62 —	6 — 79 ⁽¹⁾ —	273 — 85 ¹ / ₂ —
349 — 62 —	16	3 — 3 —	145 — 60 ¹ / ₂ —	204 — 1 ¹ / ₂ —
1,405 — 29 —	31	1,404 — 5 ¹ / ₄ —	488 — 26 ³ / ₄ —	917 — 2 ¹ / ₄ —
3,309 — 47 ¹ / ₄ —	36	» — 27 —	» — 27 ⁽¹⁾ —	3,309 — 20 ¹ / ₄ —
778 — 77 ¹ / ₂ —	96	115 — 56 —	109 — 20 —	669 — 57 ¹ / ₂ —
1,567 — 53 ³ / ₄ —	223 ⁽³⁾	2,861 — 41 —	1,305 — 34 ³ / ₄ —	4,895 — 80 ⁽³⁾ —
814 — 60 —	»	447 — 17 —	141 — 52 —	
281 — 5,3 —	18,2	280 — 81 —	97 — 65 —	183 — 40 —
797 — 20 —	32 ⁽³⁾	286 — 14 —	108 — 98 —	969 — 40 ⁽³⁾ —

ль о порубкахъ; а на основаніе же манифеста 25 августа 1856 года исключено со счетовъ при

А) СОСТОЯНИЕ ГОСУДАРСТВЕННЫХЪ ИМУЩЕСТВЪ ГРОДНЕНСКОЙ ГУБЕРНИИ
изданный министерствомъ государственныхъ имуществъ

а) Населеніе

НАЗВАНІЕ ОКРУГОВЪ И УВЪЗДОВЪ.	Мѣста жительства.		Число ревизскихъ душъ.			Въ томъ числѣ различаются.					
	Селеній.	Дворовъ.	Мужскаго пола.	Женскаго пола.	Итого.	По владѣнію землею.				По платежѣ податей.	
						Надѣленныхъ казенною землею.	Водворенныхъ на собственныхъ земляхъ.	Водворенныхъ на владѣльческихъ земляхъ.	Неимѣющихъ земли.	Подлежащихъ оброчной податѣ.	Неподлежащихъ оброчной податѣ.
Волковскій округъ:											
Въ Волковскомъ уѣздъ.	179	3,789	13,559	14,769	28,328	13,011	316	•	232	11,391	2,165
— Гродненскомъ . . .	215	2,712	9,844	10,751	20,595	8,842	713	•	299	8,909	937
Итого . . .	394	6,501	23,403	24,520	48,923	21,853	1,029	•	521	20,300	3,102
Слонимскій округъ:											
Въ Слонимскомъ уѣздѣ.	270	4,952	19,979	21,778	41,752	19,189	813	•	477	16,255	724
— Пружанскомъ . . .	129	2,698	9,667	10,351	20,018	9,341	129	•	197	9,408	256
Итого . . .	399	7,698	29,646	32,124	61,770	28,530	442	•	674	28,663	980
Кобринскій округъ:											
Въ Кобринскомъ уѣздѣ.	161	3,182	12,258	13,049	25,307	11,967	270	•	21	10,448	1,814
— Брестскомъ . . .	104	1,732	6,513	7,072	13,585	5,626	78	736	78	3,315	1,195
Итого . . .	265	4,914	18,771	20,121	38,892	17,593	348	736	94	15,763	3,009
Бѣлостокскій округъ:											
Въ Бѣлостокскомъ уѣздъ.	196	2,828	10,813	11,754	22,567	9,215	574	•	1,024	3,960	6,851
— Бѣльскомъ	276	5,499	15,822	18,040	33,862	13,502	1,469	•	851	14,028	1,794
Итого . . .	472	8,327	26,635	29,794	56,429	22,717	2,043	•	1,875	17,988	8,645
Сокольскій округъ:											
Въ Сокольскомъ уѣздѣ.	327	6,709	21,754	24,146	45,900	21,070	84	•	600	21,464	294
Всего . . .	1,857	34,149	120,209	131,705	251,914	111,763	3,946	736	3,764	104,178	16,031
Въ томъ числѣ:											
Евреевъ земледѣльцевъ.	19	189	847	884	1,781	•	•	•	•	•	•
Колонистовъ	3	122	738	807	1,545	•	•	•	•	•	•

3.

А 1848 ГОДЪ. (Статистическій обзоръ государственныхъ имуществъ въ 1858 году
енныхъ имуществъ въ 1861 году).

о округамъ.

Число наличныхъ душъ.			Въ томъ числѣ различаются:					ПРИМѢЧАНІЯ И ВЫВОДЫ.
Мужского пола.	Женскаго пола.	Итого.	По вѣроисповѣданіямъ.				Итого.	
			Православныхъ.	Раскольниковъ.	Другихъ исповѣданій			
Христіанъ.	Не христ.	Итого.						
			Обоихъ половъ.					
592	14,796	28,388	9,621	•	18,616	151	28,388	<p align="center">I.</p> <p>Къ 1858 году наличныхъ душъ мужскаго пола было 135,648</p> <p>Въ теченіи года пришло душъ:</p> <p>1) Отъ народненія 3,761</p> <p>2) Отъ переселеній и пере- численій 35</p> <p align="center">Убыло:</p> <p>1) За смертію 3,209</p> <p>2) Вслѣдствіе выселеній и причисленій къ другимъ сосло- віямъ 15</p> <p>Неоказалось при 10 народ- ной переписи 15,789</p> <p>Въ общемъ числѣ налична- го населенія государственныхъ крестьянъ 255,339 обоихъ по- ловъ и состояло семействъ 40,852</p> <p>Кромѣ крестьянъ въ казенныхъ селеніяхъ проживало: муж. п.</p> <p>Отставн. и безсрочно-отпу- скныхъ военныхъ чиновъ 3,042</p> <p>Купцовъ и мѣщанъ 7,948</p> <p>Разночинцевъ 844</p> <p>Духовенства православн. 206</p> <p>Другихъ исповѣданій 187</p> <p align="center">II.</p> <p>На 100 наличныхъ душъ муж. пола приходится женщинъ 109</p> <p>На 1 селеніе приход. дворовъ 18</p> <p>Наличныхъ душъ обоихъ половъ 188</p> <p>На одинъ дворъ приходилось наличн. душъ обоихъ половъ болѣе 7</p>
856	10,774	20,630	10,731	•	9,889	•	20,630	
448	25,570	49,018	20,362	•	28,595	151	49,018	
003	21,801	41,804	34,947	•	6,255	602	41,804	
681	10,373	20,054	15,642	•	4,363	42	20,054	
584	32,174	61,858	50,589	•	10,818	651	61,858	
373	13,065	25,338	23,391	•	1,787	160	25,338	
123	7,085	13,608	11,182	•	1,994	432	13,608	
796	20,150	38,946	34,573	•	3,781	592	38,946	
343	11,780	22,623	2,155	•	20,468	•	22,623	
354	18,068	33,922	25,208	•	8,624	•	33,922	
397	29,848	56,545	27,453	•	29,092	•	56,545	
791	45,972	45,972	6,116	•	39,483	373	45,972	
416	131,928	252,339	139,093	•	111,489	1,763	252,336	
815	902	1,767	•	•	•	1,767	•	
758	807	1,545	•	•	1,545	•	•	

б) Оброчныя ста

НАЗВАНИЕ СТАТЕЙ.	Казенныя мірскія и оброчныя статьи.							
	Отданныхъ въ оброкъ.				Неотданныхъ въ оброкъ.			
	Число статей.	Пространство.	Недоимки къ	Годовой окладъ	Число статей.	Пространство.	Недоимки къ	Годовой окладъ
			1 января 1858 года.				1 января 1858 года.	
		Р у б л и.				Р у б л и.		
КАЗЕННАЯ.								
<i>Хозяйственнаго вѣдомства:</i>								
Земельныхъ	1,613	121,317	169,318	57,476	44	6,780	»	2,4
Фруктовыхъ садовъ.	74	142	1,055	1,048	»	»	»	»
Паромовъ и переправъ	4	1	78	163	»	»	»	»
Мельницъ	120	116	74,787	6,512	»	»	»	»
Жилыхъ домовъ . .	4	4	1,114	174	»	»	»	»
Заводовъ	25	22	1,122	546	»	»	»	»
Прописаній и корчемъ	1,082	27	92,641	49,551	»	»	»	»
Ярмарокъ	2	122	2,169	6,903	»	»	»	»
Рыбныхъ ловель . .	81	2,450	1,143	788	»	»	»	»
<i>Лѣснаго вѣдомства:</i>								
Земельныхъ	177	»	5,617	2,058	»	»	»	»
Печь для выжиганія смолы	1	»						
Рыбныхъ озеръ . .	4	»						
<i>Мірскія:</i>								
Рыбныхъ ловель . .	2	868	»	612	»	»	»	»
Всего казенныхъ хозяйственнаго вѣдомства	3,005	124,208	343,727	123,161	44	6,780	»	2
Лѣснаго вѣдомства . .	182	»	5,617	2,058	»	»	»	»
Мірскихъ	2	868	»	612	»	»	»	»

КАПИТАЛЫ.

АЗВАНІЕ КАПИТА- ЛОВЪ.	К а п и т а л ы.					П р и м ѣ ч а н і я и В ы в о д ы.
	Казенные и крестьянскіе.					
	На лицо.	Въ кредит- ныхъ уста- новленіяхъ.	Въ ссудѣ.	Въ недоимкѣ.	Всего.	
	Р у б л и.					
Казенные.						
<i>Хозяйственно вѣдомства:</i>						
Хозяйственный . . .	3,767	"	2,527	"	6,294	Годовой окладъ съ земельныхъ статей состав- ляетъ по ра- счету на деся- тину. Съ казенныхъ: Копѣекъ. Отданныхъ въ оброкъ 47 ² / ₅ Неотданныхъ 36 ⁴ / ₅ Съ мирскихъ: Отданныхъ въ оброкъ 70 ¹ / ₂
Продовольственный . .	9,604	54,004	50,675	458	114,741	
На устройство хлеб- ныхъ магазиновъ . . .	1,849	24,496	"	"	26,345	
Учлащный	1,264	12,000	1,509	"	14,773	
Строительный	566	6,295	"	"	6,861	
Церковно-строитель- ный	316	8,007	"	"	8,323	
Межевой	12	"	"	"	12	
Залоговый	6,504	101,690	"	"	108,194	
Штатныхъ суммъ . . .	55	"	"	"	55	
Пересылочныхъ суммъ.	1,552	7,885	"	"	9,437	
Вспомогательный . . .	1,377	4,318	"	"	5,695	
Медицинскій	181	"	"	"	181	
Итого	27,047	218,695	54,711	458	300,911	
<i>Льснаго вѣдомства:</i>						
Однопроцентный . . .	50	"	"	"	50	
Ремонтный	215	156	"	"	371	
Фуражный	112	2,929	"	"	3,041	
Остаточный	5	"	"	"	5	
Прибыльный	3,306	"	"	"	3,306	
Вспомогательный для постоянной стражи.	86	3,799	"	"	3,885	
Итого	3,774	6,884	"	"	10,658	
Всего	30,821	225,579	54,711	458	311,569	
Мирской	4,131	49,589	41,276	11,561	106,557	

в) Хлѣбные запасы

НАЗВАНІЕ ГОРОДОВЪ И УѢЗДОВЪ.	Число душъ.	Число магазиновъ и амбаровъ.	Наличные запасы.		Наличнаго хлѣба причитается на 1 ревизскую душу.		Въ ссудахъ.	
			Озимого.	Ярового.	Озимого.	Ярового.	Озимого.	Ярового.
			Четвертей		Четвериковъ		Ч е т	
<i>Волковскій округъ:</i>								
Въ Волковскомъ уѣздѣ	11,982	40	3,428	1,645	2 2 ¹ / ₄	1 3 ³ / ₄	14,207	7,127
— Гродненскомъ . . .	9,732	34	1,813	1,054	1 4	„ 7	11,648	5,164
Итого . . .	21,714	74	5,241	2,699	1 7 ¹ / ₂	1 „	25,855	12,291
<i>Слонимскій округъ:</i>								
Въ Слонимскомъ уѣздѣ	19,858	59	7,334	3,540	2 7 ³ / ₅	1 3 ² / ₅	16,341	7,664
— Пружанскомъ . . .	9,558	29	3,801	1,648	3 1 ¹ / ₂	1 3	13,009	6,124
Итого . . .	29,416	88	11,135	5,188	3 1 ¹ / ₅	1 3 ¹ / ₅	29,350	13,788
<i>Кобринскій округъ:</i>								
Въ Кобринскомъ уѣздѣ	10,800	23	4,752	2,469	3 4 ¹ / ₅	1 4 ⁷ / ₁₀	14,905	6,787
— Бресткомъ . . .	6,351	21	2,774	683	3 4	„ 6 ⁵ / ₆	7,135	4,145
Итого . . .	17,151	44	7,526	3,152	3 3 ² / ₅	1 3 ³ / ₄	22,040	10,932
<i>Бѣлостокскій округъ:</i>								
Въ Бѣлостокскомъ уѣздѣ	10,665	16	2,583	1,273	1 7 ¹ / ₂	„ 7 ¹ / ₂	13,603	7,425
— Бѣльскомъ . . .	15,821	20	5,786	2,232	2 7 ¹ / ₃	1 1	26,732	14,274
Итого . . .	26,486	36	8,369	3,505	2 4 ¹ / ₅	1 1 ¹ / ₂	40,335	21,699
<i>Сокольскій округъ:</i>								
Въ Сокольскомъ уѣздѣ	21,754	20	5,038	3,255	1 6 ³ / ₄	1 1 ³ / ₅	34,591	14,843
Всего . . .	116,251	262	37,309	17,799	2 4¹/₂	1 2	152,171	73,551

въ 1859 году.

Въ недомкѣ.		Противъ опредѣленной пропорціи въ наличности.				Примѣчанія и выводы.
Озимого.	Ярового.	Недостаеть.		Превышаетъ.		
		Озимого.	Ярового.	Озимого.	Ярового.	
в е р т е й и п у д о в ь .						
2,301	1,282	8,554	4,346	»	»	<p>Въ 87 сельскихъ обществахъ государственныхъ крестьянъ 93,980 душъ исполняютъ повинность наполненія запасныхъ магазиновъ натурою посредствомъ душевой ссыпки; а остальные, въ числѣ 22,541 души, ссыпаютъ въ магазины хлѣбъ, собранный съ отведенныхъ имъ общественныхъ запашекъ.</p> <p>Въ нѣкоторыхъ обществахъ, безземельные однодворцы, въ числѣ 554 ч., взаимно ссыпки хлѣба, вносятъ въ капиталъ продовольствія по 5 коп. сер.</p> <p>Общественная запашка находилась въ 27 обществахъ, при 159 селеніяхъ съ 22,541 ревизск. душ.; подъ нею состояло земли 1,168 десятинъ.</p>
2,769	1,435	7,919	3,812	»	»	
5,070	2,718	16,473	8,158	»	»	
7,398	3,784	12,524	6,389	»	»	
2,353	1,101	5,757	3,131	»	»	
9,751	4,885	18,281	9,520	»	»	
1,219	823	6,048	2,931	»	»	
768	542	3,577	2,493	»	»	
1,987	1,365	9,625	5,424	»	»	
1,620	707	8,082	4,059	»	»	
2,268	1,115	10,035	5,679	»	»	
3,888	1,822	18,117	9,738	»	»	
5,810	2,897	16,716	7,622	»	»	
26,506	13,685	79,212	40,461	»	»	

г) Разныя свѣдѣнія къ подмошніи

НАЗВАНІЕ ОКРУГОВЪ УѢЗДОВЪ.	Народное образованіе.						Благо- твори- тель- ность.		Врачебная часть.				
	Уч и щ ѣ.	Наставниковъ и наставницъ.	Учащихся.			По мимо учащихся приготавлиются кресть. дѣт. въ пис., жѣрщ., ветер- рин. садовн., ремесленн., и т. п.	Богодѣленъ.	Призреваем. въ нихъ.	Лечебницъ.	Пользовани. въ нихъ.	Медиковъ.	Фельдшеровъ.	Оспопримивателей.
			Мальчиковъ.	Дѣвочекъ.	Итого.								
<i>Волковискій округъ:</i>													
Въ Волковискомъ уѣздѣ . . .	4	5	117	23	140	9	„	„	1	482	1	7	„
— Гродненскомъ	1	1	26	1	27	17	„	„	„	„	1 (1)	6	„
Итого	5	6	143	24	167	26	„	„	1	482	2	13	„
<i>Слонимскій округъ:</i>													
Въ Слонимскомъ уѣздѣ . . .	5	5	118	14	132	9	4	40	„	„	1	7	„
— Пружанскомъ	3	3	111	21	132	4	„	„	„	„	„	5	„
Итого	8	8	229	35	264	13	4	40	„	„	1	12	„
<i>Кобринскій округъ:</i>													
Въ Кобринскомъ уѣздѣ . . .	3	4	110	11	121	4	„	„	„	„	1	4	„
— Брестскомъ	2	2	57	10	67	„	„	„	„	„	„	3	„
Итого	5	6	167	21	188	4	„	„	„	„	1	7	„
<i>Бѣлостокскій округъ:</i>													
Въ Бѣлостокскомъ уѣздѣ . .	1	1	31	5	36	46	„	„	„	„	1	4	„
— Бѣльскомъ	4	4	82	11	93	12	„	„	„	„	„	6	„
Итого	5	5	113	16	129	58	„	„	„	„	1	10	„
<i>Сокольскій округъ.</i>													
Въ Сокольскомъ уѣздѣ . . .	3	3	40	1	41	12	„	„	„	„	1	5	„
— Сокольскомъ писарскомъ училищѣ	1	7	90	„	90	„	„	„	1	36	„	„	„
Итого	4	10	130	1	131	12	„	„	1	36	1	5	„
<i>Всего</i>	27	35	782	97	879	113	4	40	2	518	6	47	„

(1) Губернскій врачъ при палатѣ.

(2) Старшій ветеринарный врачъ.

(3) Въ томъ числѣ офицеровъ 19, нижнихъ чиновъ 1,044.

(4) Въ томъ числѣ въ палатѣ 73, и въ округахъ 1,738.

Отчет о государственных крестьянахъ.

		У п р а в л е н и е.													
		Число служащихъ													
Служащихъ.	Служащихъ.	Шовальныхъ оброкъ.	Ш а л а г а.	Окружныхъ управленій.	Волостныхъ управленій.	(Сельскихъ расправъ.)	Лѣсныхъ частей.	Въ палатъ.	Въ округахъ.	Въ волостяхъ.	Въ сельскихъ обществъ.	По льсной части.	В с е г о.	Примѣчанія и выводы.	
1)	"	"	"	1	"	"	"	"	9	"	122	265	396	I.	
"	"	"	"	1	"	17	"	"	9	"	122	265	396	Сокольское писарское егерское училище, учреждено для образованія сѣдующихъ объѣздицковъ и егерей, и для приготовления сельскихъ писарей, составъ его опредѣленъ положеніемъ въ 40 егеровъ и 60 писарей.	
"	"	"	"	1	"	"	"	"	9	"	154	294	457	Богодѣльни находятся только въ конфискованныхъ имѣніяхъ и устроены прежними владѣльцами сихъ послѣднихъ. Находящіе въ нихъ для прирѣвнѣ 40 увѣчныхъ и престарѣлыхъ убогихъ, содержится частью изъ суммы, назначенной для этого изъ доходовъ имѣній, частью же изъ добровольныхъ приношеній, дѣлаемыхъ съѣстными продуктами и вещами.	
"	"	"	"	1	"	22	"	"	9	"	154	294	457	Для пользованія больныхъ государственныхъ крестьянъ находится постоянная окружная лечебница въ Волковскомъ уѣздѣ въ м. Снислочи; при ней состоитъ временное отдѣленіе для леченія крестьянъ, одержимыхъ сифилитическими болѣзнями. Кромѣ того, состоитъ больница при Сокольскомъ писарско-егерскомъ унн.	
"	"	"	"	1	"	"	"	"	9	"	90	132	231	Особыхъ оспоприивателей нѣтъ, а обязанности ихъ исполняютъ фельдшера.	
"	"	"	"	1	"	12	"	"	9	"	90	132	231	II.	
"	"	"	"	1	"	"	"	"	9	"	"	"	"	На 1,000 наличныхъ душъ обонхъ половъ приходится учащихся болѣе 8.	
"	"	"	"	1	"	"	"	"	9	"	144	180	333	На 1,000 ревизскихъ душъ мужскаго пола приходится должностныхъ лицъ 15.	
"	"	"	"	1	"	20	"	"	9	"	144	180	333		
"	"	"	"	1	"	"	"	"	9	"	112	192	313		
"	"	"	"	"	"	"	"	"	8	"	"	"	8		
"	"	"	"	1	"	16	"	"	17	"	112	192	321		
"	"	"	"	1	"	87	16	73	53	"	6-2	1,063 ^(*)	1,811 ^(*)		

д) О количествах скота, выданных билетов

НАЗВАНИЕ ОКРУГОВЪ И УЪЗДОВЪ.	Количество скота.			Промышленность.				Сберег.		
	Крупнаго.		Мелкаго. Овецъ, свиной и козь.	Крестьянъ имѣющихъ торго- выя свидетельства.	Выдано билетовъ и паспортовъ.				Число кассъ.	Въ нихъ къ 1859 г. оставл.
	Лошадей.	Рогатаго скота			На голъ и болѣе.	На 1/2 года и болѣе.	На 2 мѣс. до 1/2 г.	Менѣе 2 мѣсцевъ.		
<i>Волковскій округъ:</i>										
Въ Волковскомъ уѣздѣ	2,174	13,847	19,585	23	243	7	42			
— Гродненскомъ	1,963	8,580	14,021	40	145	4	9			
Итого	4,137	22,427	33,606	63	388	11	51			
<i>Слонимскій округъ:</i>										
Въ Слонимскомъ уѣздѣ	2,889	22,119	22,947	80	412	145	105			
— Пружанскомъ	1,801	13,238	17,375	13	25	47	77			
Итого	4,690	35,357	40,322	93	437	192	182			
<i>Кобринскій округъ:</i>										
Въ Кобринскомъ уѣздѣ	2,021	13,464	10,939	6	"	42	45			
— Брестскомъ	869	5,428	7,278	2	"	8	"			
Итого	2,890	18,892	18,217	8	"	50	45			
<i>Бѣлостокскій округъ:</i>										
Въ Бѣлостокскомъ уѣздѣ	3,174	11,048	15,984	25	18	10	15			
— Бѣльскомъ	4,088	19,539	25,588	19	21	14	20			
Итого	7,262	30,587	41,572	44	39	24	35			
<i>Сокольскій округъ:</i>										
Въ Сокольскомъ уѣздѣ	7,936	26,685	51,479	26	11	14	6			
Всего	26,915	133,948	185,196	234	875	291	319			

СТЯЖАМЪ И ВСПОМОГАТЕЛЬНЫХЪ КАССАХЪ.

Кассы.	Вспомогательныя кассы.						
	Томъ нелѣ.	Шъзъ нихъ въ 1858 г обращено въ расходъ.			Затѣмъ къ 1859 г. осталось въ кассахъ.		
		Число кассъ.	Для выдачи въ ссуду.	По разнымъ случаямъ.	Итого.	На лицо и въ кредит- ныхъ установленіяхъ.	Въ ссудахъ и недоим- кахъ на заемщикахъ.
	4	678	390	1,068	22	1,145	1,167
	7	1,259	293	1,552	410	5,218	5,628
	11	1,937	683	2,620	432	6,363	6,795
	12	3,838	623	4,461	358	9,565	9,923
	4	1,002	66	1,068	543	1,792	2,335
	16	4,840	689	5,529	901	11,356	12,258
	7	1,522	475	1,997	263	2,528	2,791
	4	2,300	100	2,400	435	3,985	4,420
	11	3,822	575	4,397	698	6,514	7,212
	6	1,279	175	1,454	621	3,812	4,433
	12	3,334	344	3,678	1,565	8,902	10,467
	18	4,613	519	5,132	2,186	12,714	14,900
	16	6,017	247	6,264	380	12,572	12,952
	72	21,229	2,713	23,942	4,598	40,519	54,117

Примѣчанія и выводы.

II.

Скота приходится:
 Крупн. Мелк.
 На 1 дворъ . . . 4³/₄ 5³/₄
 На 1 ревизскую
 лушу . . . 1³/₄ 1¹/₂
 На 1 десятину
 крестьянской
 земли кромѣ
 лѣса 1/4 1/4

е) Денежные сборы и недоимки слѣдующи

НАЗВАНІЕ ОКРУГОВЪ И УѢЗДОВЪ.	Г о с у д а р с т в е н н ы я п о д а т и									
	Подушная и еблочная.		Обществен- ный сборъ.		Въ капи- талъ про- доль- стоія.		Земскій сборъ.		Сборъ за глѣ	
	Окладъ.	Недоимка.	Окладъ.	Недоимка.	Окладъ.	Недоимка.	Окладъ.	Недоимка.	Окладъ.	Недоимка.
<i>Волковскій округъ:</i>										
Въ Волковскомъ уѣздѣ	35,538	6,525	10,093	755	393	53	12,179	5,165	237	
— Гродненскомъ	27,524	6,708	8,848	599	348	4	9,357	4,919	180	
Итого	63,065	13,227	18,941	1,354	741	57	21,536	10,084	417	
<i>Слонимскій округъ:</i>										
— Слонимскомъ уѣздѣ	61,592	9,757	16,490	590	638	45	17,224	6,577	500	
— Пружанскомъ	23,352	609	8,060	1,071	316	251	8,368	4,502		
Итого	84,944	10,366	24,650	1,661	954	295	25,592	4,076	500	
<i>Кобринскій округъ:</i>										
— Кобринскомъ уѣздѣ	33,052	229	9,577	1	374	•	11,623	1,293	•	
— Брестскомъ	19,491	44	4,817	291	186	28	4,364	3,470	37	
Итого	52,543	273	14,394	292	560	28	15,987	4,763	37	
<i>Бѣлостокскій округъ:</i>										
— Бѣлостокскомъ уѣздѣ	18,008	245	7,736	149	337	78	10,322	5,758	80	
— Бѣльскомъ	54,481	138	13,775	644	552	•	15,541	5,213	518	
Итого	72,489	383	21,513	793	889	78	25,863	10,971	598	
<i>Сокольскій округъ:</i>										
— Сокольскомъ уѣздѣ	68,639	6	17,803	3	695	•	20,102	4,665	21	
Всего	341,680	24,266	197,201	4,103	3,839	459	109,080	41,562	1,761	

ъ поступленію съ крестьянъ.

П О В И Н Н О С Т И .				
Удѣлы: пашни.	Всего.		Мірскаго сборъ.	Разныя взысканія.
	Неодѣлк.	Окладъ.	Неодѣлк.	Окладъ.
697	59,760	18,195	.	40
•	47,657	12,225	.	108
697	107,417	25,420	1,482	143
65	98,504	17,034	.	7,724
202	41,189	6,635	.	80
207	189,693	23,669	2,017	7,804
•	55,419	1,523	.	50
34	30,020	3,867	.	.
34	85,439	5,390	475	50
8	37,767	6,238	.	202
4	6,034	5,999	.	74
12	123,801	12,287	737	276
•	108,939	4,674	361	60
1,010	565,289	71,390	5,075	8,319

П Р И М Ѣ Ч А Н І Я И В Ы В О Д Ы

II.

На 1 ревизскую душу мужескаго пола приходится.

Окладъ.	Неодѣлки.	
Подушной: съ 126,716 душъ.	95 к.	4 ³ / ₄ к.
Оброчной: съ 112,716 —	1 р. 97 —	18 ¹ / ₄ —
Сбора за лѣсъ: съ 23,699 —	13 ¹ / ₂ —	
Подушнаго сбора съ одно-		
дворцевъ осѣдлыхъ:		
на земляхъ собственныхъ.	3 р.	
Казенныхъ	2 —	
Неосѣдлыхъ	1 —	
Сбора на капиталъ про-		
домовства съ 126,689 .	3 —	1/4 —
Земскихъ сборовъ разряды:		
1-го	89 ¹ / ₂	} 10 ³ / ₄ —
Съ 126,689 2-го	83 ¹ / ₂	
3-го	76 ¹ / ₂	
Страховныхъ премій:		
Съ 126,689	9 ¹ / ₂	

Итого:
 съ крестьянъ: 3 р. 94³/₄ к. до 4 р. 7³/₄ к. 34¹/₄ к.
 Однодворцевъ: 3 — 99³/₄ — 6 — 16³/₄ —
 Мірскаго сбора: съ 126,689 4 —

Всего
 съ крестьянъ: 3 р. 98³/₄ к. до 4 р. 11³/₄ к. 34¹/₄ к.
 Однодворцевъ: 3 — 99³/₄ — 6 — 16³/₄ —

ж) Состояніе мірекихъ каштаговъ къ 1861 году изъ отчетовъ по округамъ.

	Число обществъ.	Число ревизскихъ душъ.	Количество суммъ къ 1861 году.				Обращеніе на учрежденіе вспомога- тельной кассы.
			На лицо.	Билетами въ кредитныхъ установле- ніяхъ.	Въ судахъ.	Въ долгу и неоплаткѣ.	
Гродненскій	7	8,875	Руб. 614 63 Коп. 30 ³ / ₄	Руб. 3,061 Коп. 30 ³ / ₄	Руб. 56 Коп. 50	Руб. 6,235 Коп. 53 ¹ / ₄	
Волковскій	10	11,567	Руб. 1,531 12 ³ / ₄	Руб. 3,397 36 ¹ / ₄	„ „	Руб. 1,954 58 ¹ / ₂	
Слонимскій	14	19,296	Руб. 2,589 48	Руб. 8,716 34 ¹ / ₄	„ „	Руб. 10,665 87 ³ / ₄	
Пружанскій	8	9,344	Руб. 1,763 15 ¹ / ₂	Руб. 2,937 95 ¹ / ₄	„ „	Руб. 3,587 73 ¹ / ₂	
Кобринскій	8	10,750	Руб. 685 88 ¹ / ₄	Руб. 3,276 26	Руб. 2,163 29	Руб. 3,612 73 ¹ / ₄	
Брестскій	4	5,328	Руб. 1,817 30 ¹ / ₂	Руб. 4,165 73 ¹ / ₄	„ „	Руб. 4,283 84 ³ / ₄	
Бѣльскій	12	14,014	Руб. 704 90 ¹ / ₂	Руб. 10,367 98 ³ / ₄	Руб. 630 57 ¹ / ₂	Руб. 10,433 14 ¹ / ₂	
Бѣлостокскій	8	9,871	Руб. 671 25 ¹ / ₂	Руб. 2,080 94 ³ / ₄	Руб. 732 40 ¹ / ₂	Руб. 4,394 24	
Сокольскій	16	21,334	Руб. 1,088 3	Руб. 11,415 34	Руб. 3,458 50	Руб. 14,018 64 ³ / ₄	
Всего	87	110,379	Руб. 11,465 77	Руб. 49,419 23 ¹ / ₄	Руб. 6,984 77	Руб. 6,472 18 ¹ / ₄ , 59,186 34 ¹ / ₄	

з) Состояніе государственныхъ крестьянъ Гродненской губерніи по новѣйшимъ свѣдѣніямъ (1860).

Уѣзды и ОКРУГИ.	О б щ і я д а н н ы я.																				
	Число государственныхъ крестьянъ въ 1860 году.				Количество угодійной земли отвѣденной крестьянамъ 1868 г.		Количество.		Степень урожая въ четвертяхъ.												
	Надп-ныхъ.	Ревиз-скихъ.	Дворовыхъ.	Колѣчество угодійной земли отвѣденной крестьянамъ 1868 г.	Лошадей.	Крупнаго.	Мелкаго.	Посѣяно.		Собрано.		Картофель.	Овса.	Ржи.	Овса.	Картофель.	Собрано въ пудахъ.		Рабочаго скота.		
								Ржи.	Овса.	Картофель.	Овса.						Ржи.	Овса.	Картофель.	Сѣна.	Соломы.
<i>Волоковскій округъ:</i>																					
Гродненскій	46,010	45,325	5,730	125,156	4,644	25,652	41,247	14,555	7,106	14,859	47,754	15,930	61,957	657,434	503,864	9,321	2,123				
<i>Слонимскій округъ:</i>																					
Слонимскій	61,421	61,164	7,555	151,481	5,129	39,833	51,210	19,127	8,747	22,026	61,868	24,836	71,414	885,786	2,071,210	7,533	4,941				
<i>Кобринскій округъ:</i>																					
Кобринскій	34,363	33,837	4,277	82,661	3,060	21,879	23,496	9,895	6,293	7,375	34,437	15,161	32,663	661,620	677,922	3,795	2,586				
<i>Бѣлостокскій округъ:</i>																					
Бѣлостокскій	57,107	55,608	8,293	96,638	8,542	37,276	58,732	21,388	14,664	19,770	76,637	41,076	77,648	1,011,671	1,429,061	7,641	6,260				
<i>Соколяскій округъ:</i>																					
Соколяскій	46,368	45,308	6,190	111,796	9,142	31,510	60,985	21,615	12,087	23,937	75,095	27,222	95,160	619,059	821,094	5,806	7,169				
Всего	245,269	240,742	32,045	570,733	30,537	155,155	235,670	86,680	48,897	87,967	265,791	124,225	338,842	3,885,570	5,803,159	34,156	23,009				

ж) Состояніе мірскихъ капиталовъ къ 1861 году изъ отчетовъ по округамъ.

У Ѣ З Д Ы.	Количество суммъ къ 1861 году.						Обращеніе на учрежденіе вспомога- тельной кассы.
	Число обществъ.	Число ревизскихъ душъ.	На лицо.	Билетами въ кредитныхъ установле- ніяхъ.	Въ ссудахъ.	Въ долгу и недоимкѣ.	
Гродненскій	7	8,875	Руб. 614 63 Коп. 12 ³ / ₄	Руб. 3,061 Коп. 30 ³ / ₄	Руб. " " " "	Руб. 56 50 Коп. 78	Руб. 6,235 Коп. 53 ¹ / ₄
Волковскій	10	11,567	Руб. 1,531 Коп. 12 ³ / ₄	Руб. 3,397 Коп. 36 ¹ / ₄	Руб. " " " "	Руб. 40 78	Руб. 1,954 Коп. 58 ¹ / ₂
Слонимскій	14	19,296	Руб. 2,589 Коп. 48	Руб. 8,716 Коп. 34 ¹ / ₄	Руб. " " " "	Руб. 3,601 Коп. 81 ¹ / ₂	Руб. 10,665 Коп. 87 ³ / ₄
Пружанскій	8	9,344	Руб. 1,763 Коп. 15 ¹ / ₂	Руб. 2,937 Коп. 95 ¹ / ₄	Руб. " " " "	Руб. 1,909 Коп. 48 ¹ / ₄	Руб. 3,587 Коп. 73 ¹ / ₂
Кобринскій	8	10,750	Руб. 685 Коп. 88 ¹ / ₄	Руб. 3,276 Коп. 26	Руб. 2,163 Коп. 29	Руб. 4 3	Руб. 3,612 Коп. 73 ¹ / ₄
Брестскій	4	5,328	Руб. 1,817 Коп. 30 ¹ / ₂	Руб. 4,165 Коп. 73 ¹ / ₄	Руб. " " " "	Руб. " " " "	Руб. 4,283 Коп. 84 ³ / ₄
Бѣльскій	12	14,014	Руб. 704 Коп. 90 ¹ / ₂	Руб. 10,367 Коп. 98 ³ / ₄	Руб. 630 Коп. 57 ¹ / ₂	Руб. 438 5	Руб. 10,433 Коп. 14 ¹ / ₂
Бѣлостокскій	8	9,871	Руб. 671 Коп. 25 ¹ / ₂	Руб. 2,080 Коп. 94 ³ / ₄	Руб. 732 Коп. 40 ¹ / ₂	Руб. 88 57 ¹ / ₂	Руб. 4,394 Коп. 24
Сокольскій	16	21,334	Руб. 1,088 Коп. 3	Руб. 11,415 Коп. 34	Руб. 3,458 Коп. 50	Руб. 332 95	Руб. 14,018 Коп. 64 ³ / ₄
Всего	87	110,379	Руб. 11,465 Коп. 77	Руб. 49,419 Коп. 23 ¹ / ₄	Руб. 6,984 Коп. 77	Руб. 6,472 Коп. 18 ¹ / ₄	Руб. 59,186 Коп. 34 ¹ / ₄

з) Состояніе государственнхъ крестьянъ Гродненской губерніи по новѣйшимъ свѣдѣніямъ (1860).

Уѣзды и ОБРУГИ.	О б щ и я д а н н ы я.																	
	Число государствен- ныхъ крестьянъ въ 1860 году.				Количество.			Степень урожая въ четвертяхъ.				Собрано въ пудахъ.		Рабочаго скота.				
	Напч- ныхъ.	Ревиз- скихъ.	Дворо- выхъ.	Количество улобовъ земли отведенной крестьянамъ 1859 г.	Лошадей.	Крупнаго.	Мелкаго.	Посяяно.		Собрано,		Парь во- ловъ.	Лошадей					
	Выпч- ныхъ.	Ревиз- скихъ.	Дворо- выхъ.	Количество улобовъ земли отведенной крестьянамъ 1859 г.	Лошадей.	Крупнаго.	Мелкаго.	Ржи	Овса.	Картофе- ля.	Ржи.	Овса.	Картофе- ля.	Сѣна.	Соломы.	Парь во- ловъ.	Лошадей	
<i>Волковскій округъ:</i>																		
Гродненскій . . .	46,010	45,325	5,730	125,156	4,644	25,652	41,247	14,655	7,106	14,859	47,754	15,930	61,957	657,484	808,864	9,321	2,123	
Волковскій . . .																		
<i>Слонимскій округъ:</i>																		
Слонимскій . . .	61,421	61,164	7,555	151,481	5,129	39,833	51,210	19,127	8,747	22,026	61,868	24,836	71,414	885,786	2,071,210	7,593	4,941	
Пружанскій . . .																		
<i>Кобринскій округъ:</i>																		
Кобринскій . . .	34,863	33,837	4,277	82,661	3,080	21,879	23,496	9,895	6,293	7,375	34,437	15,161	32,663	661,620	677,922	3,790	2,526	
Брестскій . . .																		
<i>Бѣлосток- скій округъ:</i>																		
Вѣльскій . . .	57,107	55,608	8,293	98,638	8,542	37,276	58,732	21,388	14,664	19,770	76,637	41,076	77,648	1,011,671	1,429,061	7,641	6,350	
Бѣлостокскій . . .																		
Сокольскій . . .	46,368	45,308	6,190	111,796	9,142	31,510	60,985	21,615	12,037	23,927	75,095	27,222	95,160	619,059	821,094	5,806	7,169	
Округъ . . .	245,269	240,742	32,045	570,733	30,587	155,155	235,670	86,680	43,897	57,957	265,791	124,225	338,842	3,335,570	5,803,159	34,156	23,009	
Всего . . .																		

1. О народонаселеніи изъ данныхъ доставленныхъ сельскими обществами по каждому округу приложение 30, во 2 части за 1860 годъ.

2) Число дворовъ и скота по отчетамъ палаты за 1860 годъ. Здѣсь показано количество скота къ 1 января 1861 года. Въ теченіи же года произошло слѣдующія перемѣны:

	Лошадей	С к о т а.		Итого.
		Крупнаго.	Мелкаго.	
Состояло въ началѣ года.	28,556	146,319	213,659	388,534
Прибыло	6,164	36,725	146,404	189,293
Убыло	4,183	27,889	124,393	156,465
Состоятъ къ 1 января . .	30,537	155,155	235,670	421,362
Въ числѣ убывшаго скота заключалось:				
Отъ эпидеміи пазо. . . .	19	2,809	636	3,464
Отъ другихъ несчастныхъ случаевъ	544	1,882	6,614	9,040
Отъ продажи	3,522	19,143	39,803	62,468
Отъ употребленія крестья- нами.	"	4,136	77,834	81,970
Отъ похищенія волками .	98	19	217	334
Итого	4,183	27,889	124,393	156,465

Н о.								
5.	1856.		1857.		1858.		10 лѣтъ.	
Яроваго.	Озимого.	Яроваго.	Озимого.	Яроваго.	Озимого.	Яроваго.	Озимого.	Яроваго.
32,113	49,837	27,539	55,541	25,969	49,195	20,084	492,196	297,714
28,351	52,675	37,942	58,624	41,343	59,701	32,470	499,260	409,328
18,431	41,430	25,272	39,665	25,987	38,890	17,688	352,376	230,284
52,223	81,371	67,467	86,268	59,801	83,582	53,106	729,769	501,053
36,253	59,683	42,627	74,965	43,639	71,885	35,674	618,808	393,235
167,371	284,996	200,847	315,063	196,739	303,254	159,022	2,692,410	1,831,614


уреніе и пивова-
реніе.

П р о д а н о.

Картофеля.	Ржи.	Овса.	Ячменя.	Картофеля.
»	1,526	1,317	584	2,873
»	6,937	5,651	790	6,046
»	1,644	3,879	135	3,019
»	10,384	17,155	2,709	10,403
»	10,651	7,361	1,982	14,143
»	31,142	35,363	6,200	36,484



І причислено . . . | 12 0 1



Причислено . . . | 12 0 1



а) Поземельный оборот за 1860 годъ.

О К Р У Г А.	Недвижокъ прежнихъ лѣтъ.		Слѣдовало по- ступить оклада.		Въ то число поступило.				Осталось въ недвижкѣ.			
	Недвижокъ		Слѣдовало по- ступить оклада.		Недвижокъ		Оклада.		Всего.			
	Руб.	Коп.	Руб.	Коп.	Руб.	Коп.	Руб.	Коп.	Руб.	Коп.		
Волковскій	12,647	67 1/4	49,421	41 3/4	2,754	11 1/4	47,490	93 1/4	50,245	4 1/2	11,824	4 1/2
Слонимскій	8,802	29	63,365	68	2,439	40	62,206	29 1/4	64,645	69 1/4	7,612	48 3/4
Причислено	90	21	40,289	32 1/4	*	*	40,289	32 1/4	40,289	32 1/4	535	73
Кобринскій	535	73	53,027	17	151	21 1/2	52,982	14	53,133	35 1/2	115	76
Бѣлостокскій	221	94 1/2	53,493	31 1/4	96	10	53,493	31 1/4	53,589	41 1/4	4,770	37
Сокольскій	60	6	259,596	90 1/4	5,440	82 3/4	25,642	*	261,902	82 3/4	24,858	39 1/4
Причислено	4,806	41	22,267	69 3/4	4,896	62						
Всего	22,267	69 3/4	259,596	90 1/4	5,440	82 3/4	25,642	*	261,902	82 3/4	24,858	39 1/4
Причислено	4,896	62										

б) Подати.

Волковскій	2,635	11 1/2	20,659	65 1/2			23,268	78 3/4	81	63 1/4
Причислено	57	65								
Слонимскій	1,787	37 1/2	27,755	60			29,483	42 1/4	59	55 1/4
Кобринскій	1	46	15,400	80			15,404	21	"	"
Причислено	1	95								
Бѣлостокскій	95	86	24,843	77			24,952	8	"	"
Причислено	12	45	20,500	55			20,500	55	"	"
Сокольскій	*	*	109,158	37 1/2			113,609	5	141	18 1/2
Причислено	4,519	81								
Всего	72	5								
Причислено										

№ 25.

а) Данные о евреяхъ земледѣльцахъ (по отчетамъ палаты государственныхъ имуществъ за 1860 годъ).

Названіе обществъ и уѣздовъ.	Число семействъ.	Число душъ:				Количество зем- ли въ де-сяти- нахъ.	Казенной или соб- ственной.	Въ какомъ состояніи хозяйство.
		Ревизи- онныхъ.		Налич- ныхъ.				
		Мужск.	Женскаго.	Мужск.	Женскаго.			
<i>Волковскій:</i>								
1) Кол. Галилейская	14	60	66	60	62	181	Казен- ной. Собствен.	Въ хоро- шемъ.
2) — Израильская	4	18	15	18	10	70		
3) Уроч. Иереміовщина	1	3	2	3	2	42		
Итого	19	81	83	71	74	193		
<i>Слонимскій:</i>								
4) Кол. Аароново	4	13	15	"	"	"	На казен- ной зем- лѣ.	Хозяйств. незанимаю. Въ посред- ственномъ.
5) — Мойсево	8	23	31	"	"	"		
6) — Синайская	12	37	43	26	24	159,49		
7) — Иудейская	2	6	11	3	3	36		
8) — Константинов- ка	23	96	85	57	53	254,08		Въ хоро- шемъ.
9) — Иорданово	1	5	6	"	"	"		
10) — Павлово	22	109	117	117	130	536		
Итого	72	289	203	203	210	965,57		
<i>Пружанскій:</i>								
11) Дер. Сосновка	2	16	15	6	5	18	На соб- ственной.	шемъ.
12) Уроч. Петровщина	2	14	16	7	8	17,75		
Итого	4	30	31	13	11	35,75		
<i>Кобринскій:</i>								
13) Кол. Яковлево	24	102	94	93	81	260,90	На казен-	Въ посред.
<i>Брестскій:</i>								
14) Кол. Авраимова	10	48	47	57	50	267,67	ной.	ственномъ.
15) — Саровская	25	119	120	125	110	380,85		
16) — Лотово	6	26	27	36	36	179,29		
Итого	41	193	194	218	196	857,80		

<i>Сокольский:</i>								
17) Кол. Палестинская . . .	6	31	30	25	23	57	На казенной зем- ль. На собств.	Въ посредст. Хоз. не зан. Въ посредст. Хозяйств. не занимають.
18) — Ханаанская . . .	8	37	35	"	"	"		
19) — Исааково . . .	17	100	82	72	74	273		
20)	1	4	2	"	"			
Итого . . .	32	112	149	97	97	330		
Всего . . .	192	867	861	705	671	2,733,02		
<i>Въ томъ числѣ</i>								За выбиті- емъ изъ ко- лоній евре- евъ отведен- ная имъ зем- ля отдается съ торговъ въ содержан.
<i>Занимающихся хозяй- ствомъ:</i>								
На казенной землѣ . . .	165	752	739	689	656	2,655,27		
— собственно землѣ . . .	5	33	33	14	05	77,75		
<i>Незанимающихся хо- зяйствомъ:</i>								
На казенной землѣ . . .	21	78	77	"	"	"		
— собственной землѣ . . .	1	4	2	"	"	"		
	22	82	89	"	"	"		
Всего:								
— казенной землѣ . . .	186	830	826	689	656	2,655,27	Въ 165 участк.	
— собственной землѣ . . .	6	37	35	16	15	77,75		

Всей вообще казенной земля было назначено для поселенія евреевъ 7,260,88 десят. въ 403 участкахъ. Оставшаяся незаселенная земля въ количествѣ 4,605,61 десят. отдана съ торговъ въ содержаніе до повѣрочной люстраціи.

б) Состояніе хозяйства евреевъ земледѣльцевъ

	Участковъ.	Наличныхъ душъ.	К о л и ч е с т в о з е м л и .					Всего.
			Усадебной.	Пахатной.	Сѣнокосной.	Лѣсной.	Неудобной.	
1) Галилейская (*) (Голобубы)	24	156	24	380	36	36,04	9,63	513,0
2) Израильская (*) (Михалкино)								
3) Иереміовщина (*)								
4) Каплица, Борки, Быльчицы (*) (Гродненскаго)								
Итого . . .	28	188	26 1/2	425,80	45 1/2	36,04	18,13	579
5) Синайская (*)	8	78	4	96	71 2/3	"	2 2/3	174,0
6) Іудейская (*)								
7) Константиново.								
8) Павлово.								
Итого . . .	47	445	39	675	275 2/3	"	6 7/15	996
9) Въ Пружанскомъ уѣздѣ (*)	17	115	12 1/3	145	126	58 1/3	62 1/3	404
10) Яковлево (*) Кобринскаго.	15	166	8	144	40	"	68,90	260,0
11) Авраамово (*)	12	114	12	180	60	17,66	18	287,0
12) Саровская (*)								
13) Лотовская (*)								
Итого . . .	47	470	33 5/10	602,4	170,90	17,68	27,32	848,0
14) При Багновскомъ обществѣ	2	14	"	"	"	"	"	19,0
15) Въ трехъ колоніяхъ: Палестинской, Ханаанской, Исааковой (Совольскаго).	17	264	6	90	18	"	"	114
			7,50	97	22	"	36	162,0
			26	390	81	"	10	507,0
			39,50	577	121	"	46	783,0
Всего въ 14 колоніяхъ (*)	133	1,285	124,33	1,979,20	581,40	112,06	228,32	3,025,0

1) На семейство отводится среднимъ числомъ 15—20 1/3 до 21 1/3 дес.: усадебн. и 1,50 десят.

2) Въ Константиновской колоніи изъ 38 участковъ хозяйство въ удовлетворительн.

3) Въ Пружанскомъ уѣздѣ евреи поселенные на собственныхъ земляхъ имѣютъ уч. въ окол. Гавриловичи 1 дворъ, въ Сосновкѣ 5 дворовъ, въ уроч. Хомне 2 двора, Въ земледѣльцы перечислено 8 семействъ и 69 душъ.

о свидѣніяхъ комитета о поселеніи евреевъ).

С к о т а.		Сколько съется четвертей.					Сколько собирается.				Земскія повинности съ десятины.
па- я.	Круп- наго.	Мел- каго.	Ржи.	Овса.	Карто- феля.	Дру- гихъ.	Ржи.	Овса.	Карто- феля.	Дру- гихъ продук- товъ.	
5	109	19	76,5	45	96	19,5	305,4	135	480	78,7	
1	10	8	7	6	6	1,4	28	18	36	3,4	
2	13	4	2,6	"	7	1	20,5	"	34	9	
8	132	31	86,3	51	109	22,1	354,1	153	5,50	71,3	
8	63	32	2	1,3	2	3,3	6	5,4	8	10,1	
"	8	10	2	1,3	2	6,6	6	5,4	8	10,1	
8	61	"	"	"	"	"	"	"	"	"	
8	128	"	"	"	"	"	"	"	"	"	
4	250	42	"	"	"	"	"	"	"	"	
1	170	4	41,4	30,8	61	12,3	125,6	104,4	335	43,1	
9	175	137	31,4	14	56	7	126	56	224	21	
5	42	39	48	42	38	6	105	88	304	18	
2	31	13	75	50	24	3	225	100	120	9	
4	27	1	30	10	20	5	90	20	100	15	
1	100	52	153	102	82	14	320	208	524	42	
"	4	"	6	4	6	2,1	18	20	30	6,6	
8	85	"	25,4	34	51	5,3	102	68	136	10,5	
5	733	267	341,7	234,1	363	70,2	1,049	604,4	1,785	208,3	

о, 0,73, и 1 дес., пахатной 15 и 12, сѣнокосной 1, 3^{1/2} и 4 дес., пастбищной 1, 12 и 1,50

стояніи находится только въ 4-хъ.

различной величины, приобретаемая таковыя по мѣрѣ силъ и средствъ. Евреи поселены
Еврей Пружана 1 дворъ, въ уроч. Каменьца 5 дворовъ, въ хуторъ Пеняжки 3 двора.

Исчисленіе барщ

У ъ в д ы.	Число помѣ-щиков.	Число имѣ-ній.	Размѣръ повинностей при барщизнѣ									
			3 тяглыхъ	3 пѣшихъ.	3 тяглыхъ.	2 пѣшихъ.	3 тяглыхъ.	1 пѣшій.	2 тяглыхъ.	3 пѣшихъ.	2 тяглыхъ	
Гродненскій. . .	169	177	132	132	135	90	108	36	6	9	56	
Волковискій. . .	160	189	465	465	36	24	3	1	6	9	18	
Слонимскій . . .	159	182	264	264	111	74	69	23	4	6	48	
Пружанскій . . .	159	160	138	138	192	128	21	7	18	27	60	
Кобринскій . . .	302	301	507	507	183	122	9	3	86	129	6	
Брестскій . . .	191	212	288	288	117	78	45	15	14	21	72	
Бѣлостовскій . . .	98	95	99	99	9	6	9	3	"	"	62	
Сокольскій . . .	58	80	24	24	54	36	27	9	"	"	30	
Бѣльскій . . .	229	200	453	453	63	42	6	2	4	6	48	
Итого. . .	1,524	1,596	2,370	2,370	900	600	303	101	138	207	400	
На какое число имѣній.			7	90	3	00	1	01	6	19	2	

(¹) 4 тяглыхъ 1 пѣшій, 4 тяглыхъ, 2¹/₂ пѣшихъ и 2¹/₂ тяглыхъ въ 3-хъ имѣніяхъ.

(²) 4 тяглыхъ 1 пѣшій, 1 тяглыхъ и 2 пѣшихъ въ 3-хъ имѣніяхъ.

(³) 1 тяглый, 3 пѣшихъ въ 2 имѣніяхъ.

6.

ОЙ ПОВИННОСТИ.

работѣ лѣтомъ и зимой для тяглыхъ и пѣшихъ по числу имѣній.

1 пѣшій.	1 тяглый.	1 пѣшихъ	3 тяг.	или пѣш.	2 тяг.	или пѣш.	1 тяг. или	1 пѣшій.	Прочія	размѣръ.	И т о г о.		Среднее на каждое имѣніе.	
8	4	3	3	21	2	2	»	»	10 ¹ / ₂	3 ¹ / ₂ (1)	481 ¹ / ₂	341 ¹ / ₂	2,77	1,92
2	1	1	1	6	»	»	»	»	»	»	537	519	2,84	2,75
4	2	1	1	3	2	»	1	»	5	3 (2)	512	421	2,81	2,31
2	1	3	3	»	»	»	»	»	»	»	434	364	2,71	2,15
2	1	»	»	60	»	»	»	1	»	»	853	769	2,83	2,55
16	8	11	11	»	»	»	»	»	»	»	563	493	2,65	2,32
8	4	1	1	42	12	»	»	»	»	»	242	175	2,55	1,85
30	15	5	5	»	10	4	»	2	1	3 (3)	181	128	2,28	1,60
»	»	»	»	»	»	»	»	»	»	»	574	557	2,87	1,75
72	36	25	25	132	36	6	1	3	16 ¹ / ₂	9 ¹ / ₂	4,382	3,761	2,75	2,36
3	6	2	5	4	4	2	1	3	7		1,5	96		

№ 27.

СВѢДѢНІЯ О ПОМѢЩИЧЬИХЪ ИМѢНІЯХЪ ЗА 1857 ГОДЪ (собранныя капитаномъ Буяльскимъ.

а) Число крестьянъ.

У Ѣ З Д Ы.	Число помѣщнковъ, имѣвшихъ:					Всего.
	Менѣе 25душъ.	Отъ 25 до 100.	Отъ 101 до 500.	Отъ 500 до 1,000	Свыше 1,000 д.	
Брестскій	35	71	52	9	7	174
Пружанскій	80	64	32	8	2	186
Бѣлостокскій	50	26	26	5	1	108
Волковскій	55	75	52	2	2	186
Бѣльскій	134	67	23	2	2	225
Кобринскій	107	104	68	7	2	288
Сколевскій	51	24	9	1	"	85
Итого	509	431	262	34	16	1,252

Примѣчаніе. Отъ Гродненскаго и Слонимскаго предводителей дворянства свѣдѣній не доставлено.

б) Количество земель.

УѢЗДЫ.	Число помѣщиковъ, имѣвшихъ:				Всѣхъ.
	Менѣе 100 десятинь.	Отъ 101 до 500 дес.	Отъ 501 до 2,000 дес.	Свыше 2,000 дес.	
Брестскій . .	27	60	64	23	174
Пружанскій .	61	63	42	20	186
Вълостокскій .	20	46	22	20	108
Волковскій .	97	63	65	30	255
Бѣльскій . .	75	98	40	12	225
Кобринскій .	65	127	79	47	318
Созольскій .	27	43	13	2	85
Итого .	372	500	325	154	1,351

Примѣчаніе. Отъ Гродненскаго и Слонимскаго предводителей дворянства свѣдѣній не доставлено.

в) Количество земли и лѣсу по разрядамъ имѣній: 1-го разряда отъ 500 до 1,000 и 4-го разряда

У ъ з д њ.	1-го разряда.				2-го разряда.			
	Земли.		Лѣсу.		Земли.		Лѣсу.	
	Пахат-ной.	Сѣно-косной.	Строе-ваго.	Дрова-ваго.	Пахат-ной.	Сѣно-косной.	Строе-ваго.	Дрова-ваго.
Брестскій . . .	23,646	5,947	4,102	1,380	52,998	15,212	10,006	7,490
Пружанскій . . .	15,838	9,536	1,758	3,516	21,442	12,744	3,198	6,396
Бѣлостокскій . . .	10,075	4,397	1,500	4,554	20,274	9,078	7,000	18,810
Волковскій . . .	С	в	ѣ	л	ѣ	н	і	й
Бѣльскій . . .	25,572	5,918	2,500	7,328	16,671	4,273	1,452	5,006
Кобринскій . . .	36,288	18,644	2,921	4,697	41,819	29,513	3,815	6,096
Сокольскій . . .	6,983	1,380	520	214	8,292	1,680	3,3	35
	118,402	45,822	13,301	21,689	161,496	72,500	25,471	43,788
	164,224		34,980		233,996		72,604	
	199,204				306.600			

Примѣчаніе: Отъ Гродненскаго Слонимскаго и Волковскаго предводителей дворянства

иенѣ 100 душъ крестьянъ; 2-го разряда отъ 101 до 500; 3-го разряда яда свыше 1,000 душъ.

3-го разряда.				4-го разряда.				
Земли.		Лѣсу.		Земли.		Лѣсу.		
Пахат-ной.	Сѣно-косной.	Строе-ваго.	Дрова-наго.	Пахат-ной.	Сѣно-косной.	Строе-ваго.	Дрова-наго.	
24,795	8,328	6,600	5,100	50,862	17,638	27,300	11,930	Всей земли: 925,532 Въ томъ числѣ удобной: 676,143 Лѣсу и кустарниковъ: 249,389 Пахатной: 470,817 Сѣнокосной: 205,326 Строеваго лѣса: 106,547 Дроваваго и кустар- никовъ: 142,842
21,309	8,154	5,127	4,527	17,737	14,159	6,811	6,835	
12,648	5,058	5,000	11,163	12,600	3,481	3,000	10,207	
	н	ѣ	т	ѣ.				
7,200	1,737	800	800	13,380	2,039	2,158	6,477	
19,595	21,119	9,124	9,124	8,383	4,901	1,805	3,064	
2,410	400	50	50	„	„	„	„	
87,957	44,796	26,701	35,517	102,962	42,218	41,074	38,513	
132,743		62,218		145,180		79,587		
194,961				224,767				

ства свѣдѣній не доставлено:

в) Количество скота въ помѣщичьихъ имѣніяхъ.

УѢЗДЫ.	Принадлежавшаго помѣщикамъ.			Принадлежавшаго крестьянамъ.			Число двѣль- ныхъ козодѣ.
	Лоша- дей.	Круп- наго.	Мел- каго.	Лоша- дей.	Круп- наго.	Мел- каго.	
Брестскій . .	1,656	13,456	41,913	5,348	26,001	48,996	4,425
Пружанскій . .	769	9,300	23,250	2,671	10,684	37,394	930
Бѣлостокскій . .	1,500	10,000	11,000	3,500	6,800	30,000	650
Волковискій . .	944	10,987	27,886	1,880	10,000	17,140	1,974
Бѣльскій . . .	2,500	12,850	24,570	2,342	16,978	85,350	4,270
Кобринскій . .	3,580	15,400	140,810	10,418	35,000	159,000	10,000
Сокодскій . . .	670	2,630	9,700	740	2,450	6,555	•
Итого . . .	11,719	74,623	279,129	26,899	77,913	385,035	•
Безъ Волкови- скаго . . .	10,875	63,638	251,243	25,019	67,913	367,895	•

Примѣчаніе. Отъ Гродненскаго и Слонимскаго предводителей дворянства свѣдѣній не доставлено.

О фабрикахъ и заводахъ по уѣздамъ 1860 года (по отчетамъ начальника губерніи).

	Число фаб- рикъ и за- водовъ.	На какую сумму выдѣ- ляется.	Цѣнность производства по каждому уѣзду, въ рубляхъ.	По статистическому комитету за 1860 годъ.
1. Гродно	11	8,760	410,763	Всѣхъ заводовъ и фабрикъ, кромѣ гончар- ныхъ, винокуренныхъ, пивоваренныхъ и медова- ренныхъ считалось 258. Рабочихъ 5.300.
Въ уѣздѣ	23	102,003		
2. Волковискъ	2	1,050	13,037	Цѣнность производ- ства 2.621,895 руб. Въ городахъ 77. — уѣздахъ 181
Въ уѣздѣ	16	11,987		
3. Слонимъ	5	5,950	177,200	Винокуренныхъ: 206 зав. 644,491 руб.
Въ уѣздѣ	18	171,250		
4. Пружаны	"	"	3,630	Пивныхъ: 77 зав. 71,043 руб.
Въ уѣздѣ	4	3,630		
5. Кобринъ	10	4,460	16,421	Сладкихъ водокъ: 15 зав. 71,680 руб.
Въ уѣздѣ	24	11,961		
6. Брестъ	17	19,672	30,907	Медоваренныхъ: 4 зав. 12,000 руб.
Въ уѣздѣ	25	11,235		
7. Бѣльскъ	"	"	94,947	Освѣтительнаго газа: 1 зав. 2,400 руб.
Въ уѣздѣ	12	94,947		
8. Бѣлостокъ	15	261,517	2.147,879	Гончарныхъ: 104 зав. 12,011 руб.
Въ уѣздѣ	28	1.886,362		
9. Соколка	"	"	22,174	Мельницъ: 154 зав. 107,276 руб.
Въ уѣздѣ	13	22,174		
Итого въ городахъ	60	301,409	2.626,958	Пильныхъ заводовъ: 4 зав. 1,580 руб.
— уѣздахъ	163	2.325,549		
Всего	223	2.626,958		
Сверхъ того:				
Винокуренныхъ	197	910,805	1.121,085	
Выдѣлывающихъ ромъ и сладкія водки	15	71,680		
Пивныхъ	77	124,200		
Выдѣлывающихъ медъ . Выдѣлывающихъ освѣ- тительный газъ	4 1	12,000 2,400		
Общее число фабрикъ и заводовъ въ Грод- ненской губерніи	517	3.748,073	3.748,043	Всего вообще 813 зав. 3.554,376 руб.

Пятнадцатилетняя ведомость о фабриках и заводах въ Гродненской губерніи по отчетамъ начальника губерніи.

Г О Д Ы:	Число фабрикъ и заводовъ.	Цѣнность произ-водства.		Фабрикъ и заводовъ.		Сверхъ того винокуренныхъ и пивоваренныхъ заводовъ.	
				Въ городахъ.	Въ уѣздахъ.	Число.	Производство.
		Руб.	Коп.				
1843. . .	225	1.797,749	"	51	174		
1844. . .	238	1.630,090	42 ^{1/2}	57	181		
1845. . .	255	1.928,892	40	58	197		
1846. . .	227	3.123,567		57	170		
1847. . .	215	2.098,579		49	166		
							Руб. Коп.
1848. . .	212	2.586,736		51	161	189	
1849. . .	217	2.546,564		53	164	188	
1850. . .	217	2.290,943		55	162	209	
1851. . .	205	2.471,968		57	162	156	
1852. . .	200	1.727,319		58	142	143	
1853. . .	180	1.616,044		50	130	81	
1854. . .	164	1.555,141		46	118	41	
1855. . .	167	1.727,455		56	111	70	
1856. . .	180	2.066,160		56	126	82	
1857. . .	181	2.246,599		56	125	107	
1860. . .	223	2.626,958		60	163	294	
Разница между 1843 и 1860 г.	2	+829,209		+9	-11		
							232,100 "
							227,310 "
							465,065 "
							334,626 "
							383,045 "
							240,907 "
							94,389 "
							288,110 "
							240,013 "
							294,241 78
							1.121,085 "

Цифры отчетовъ вообще довольно сбивчивы. Въ ведомости о фабрикахъ и заводахъ показывались винокуренные и пивоваренные заводы и медоварни, и при томъ не всѣ, а только въ двухъ, иногда же въ трехъ уѣздахъ, поэтому общая цифра отчетовъ объ нихъ не вѣрна и можетъ повести къ заблужденіямъ. Для этихъ заводовъ мы сдѣлали особую графу; соединяя объ рубрики получимъ сумму соответствующую отчетамъ. Ясно что эта сумма не изобразитъ въ точности всего производства, ибо въ отчетахъ не извѣстно по какой причинѣ винокуренные и пивоваренные заводы: вовсе не показывались въ уѣздахъ Пружанскомъ, Бѣльскомъ, Бѣлостокскомъ, Волковискомъ и Слонимскомъ. Съ другой стороны по остальнымъ уѣздамъ только однажды показана цифра, а въ прочіе годы опускались данныя по одному или двумъ уѣздамъ. Въ 1860 году винокуренные, пивоваренные и медоваренные заводы уже показываются общею ведомостію по губерніи, особо отъ прочихъ техническихъ производствъ, распределенныхъ по каждому уѣзду, какъ видно изъ вышеприложенной ведомости № 28.

№ 30.

Семилѣтняя вѣдомость о фабрикахъ и заводахъ въ губерніи
по таблицамъ статистическаго комитета.

Г О Д Ы.	Число фабрикъ и заводовъ.	На нихъ рабочихъ и мастеровыхъ.	Цѣнность производства.
1854.	453	2,915	2.849,551
1855.	371	3,343	2.760,805
1856.	425	1,782	1.661,351
1857. :	708	7,506	2.896,868
1858.	790	7,411	3.088,706
1859.	766	7,826	3.340,116
1860.	813	7,462	3.554,376

Въ этихъ таблицахъ съ 1857 года показываются всѣ вообще техническія заведенія. Однако въ 1859 году мукомольныя мельницы показаны только въ двухъ уѣздахъ—въ городахъ 2 и въ уѣздахъ 137, всего 139.

Но всякому извѣстно, что безъ мельницъ обойтись невозможно, легко судить къ какимъ невѣроятнымъ выводамъ могутъ привести статистическія таблицы безъ тщательной ихъ повѣрки.

Невѣрна также и цѣнность производства.

№ 31.

О фабрикахъ и заводахъ по разрядамъ производства.

а) Изъ отчетовъ начальника губерніи.

Названіе фабрикъ и заводовъ.	1843.		1850.		1857.	
	Число фабрикъ и заводовъ.	Цѣнность про-изводства.	Число фабрикъ и заводовъ.	Цѣнность про-изводства.	Число фабрикъ и заводовъ.	Цѣнность про-изводства.
<i>Обдѣлывающіе растительные продукты.</i>						
Винокуренные,						
Пивоваренные.						
Бумаго-прядильные	5	4,137	12	392,841	10	202,011 ^{3/4}
Холстинковыя (1)	»	»	»	»	4	13,767
Полотняныя	4	14,506	»	»	»	»
Свеклосахарныя.	»	»	»	»	»	»
Табачныя	2	90	»	»	4	3,251 ^{1/2}
Смоляныя	»	»	»	»	3	8,200
Скипидарныя.	1	720	3	2,505	3	1,442
Араковыя	2	11,480	2	5,000	»	»
Маслобойныя.	»	»	»	»	2	839
Итого	14	30,933	16	399,346	26	221,508
<i>Обдѣлывающіе животныя про-дукты (2).</i>						
Суконныя (4).	58	1,520,733	59	1,610,655	37	903,222
Кортовыя	»	»	1	42,000	6	981,301
Ковровыя	1	765	1	3,555	»	»
Шляпныя	2	454	»	»	»	»
Свѣчныя	29	14,564	19	3,050	14	54,215
Мыловаренныя (5).	»	со свѣчн.	2	2,500	2	5,770
Кожевенныя	63	47,247	60	29,549	49	33,373
Итого	153	1,583,763	142	1,690,309	108	1,988,281
<i>Обдѣлывающіе ископаемые про-дукты.</i>						
Кирпичныя	49	169,420	48	192,138	33	32,380
Горчарыя (3)	»	2	2	600	2	620
Желѣзодѣлательныя	2	100	2	100	2	104
Мѣдноплавительныя	6	15,433	5	6,870	4	2,407
Стекляныя	»	»	1	1,500	»	»
Известковыя	»	»	1	80	6	1,229
Итого	57	185,053	59	201,281	47	36,810
Всего	224	1,799,749	217	2,290,943	188	2,246,599
На одинъ заводъ или фабрику.		7,999		10,557		12,412
				+ 32%		+ 55%

(1) Сверхъ холстинокъ приготавливаютъ шерстяныя и полушерстяныя нарядыя.

(2) Гончарныхъ заводовъ въ дѣйствительности существуетъ болѣе 100.

(3) Пропущены салотопныя

(4) Съ суконными помѣщены прядильни, и шерсто-прядильни существующія отдѣльно отъ фабрикъ. Но отпущены всѣ сукновальни.

(5) Два другихъ мыловаренныхъ завода показаны со свѣчными (1850 и 1857 г.г.)



б) П о

НАЗВАНИЕ ФАБРИКЪ И ЗАВОДОВЪ.	Фабрикъ и Заводовъ
Овдѣлывающе смѣшанные продукты.	
Экипажные	4
На одну	1
Всего.	502
Безъ гончарныхъ заводовъ.	475
Безъ винокуренныхъ, пивоваренныхъ и гончарныхъ заводовъ	218
На каждую фабрику и заводъ	1

Лѣсопильныхъ мель
Мукомольныхъ мель
Выдѣлки водки и р
Выдѣлки освѣтителы
Выдѣлки меда. .
А всего въ 1860 г

ВЪ ТЕЧЕНИИ 15-ти ЛѢТЪ.	Прибыло.	У б ы л о.
Бумажныхъ Холстянковыхъ Полотняныхъ Табачныхъ Смоляныхъ Скипидарныхъ	Въ г. Бѣлосткѣ. 7. — Бѣлосток.уѣз. 4. — Брестъ . . . 4. — Брестскомъ 3. — Волковискомъ 2. — Гродненскомъ 1.	Въ Гродненскомъ и въ Сло- нимскомъ. 2. — Гродненск., Слонимск. по 2. — Бѣлостокскомъ 2. — г. Гроднѣ 2. — Бѣлостокскомъ уѣздѣ . 1. — Бѣлостокскомъ 2.
Араковыхъ Маслобойныхъ	— г. Бѣлосткѣ. 2.	— Бѣлостокскомъ 2.
Обдѣлывающихъ рас- тительныепродукты. Суконныхъ	Итого . . . 24. Въ Слонимскомъ 1. въ г. Слонимѣ 1, въ Бѣлостокѣ 2, въ Со- комскомъ 1, всего 5.	Итого . . . 11. Въ Гродненскомъ 1, въ Вол- ковискомъ 2, въ Пружинскомъ 2, въ Кобринскомъ 1, въ Бѣло- стокскомъ 10, въ Бѣльскомъ 9, всего 25.
Кортовыхъ Ковровыхъ Шляпныхъ	Въ Бѣлостокомъ 6. Въ г. Гродно . 1.	Въ Слонимскомъ 1. — Гродненскомъ 5, въ Брест- комъ 9, въ Бѣлостокѣ 2, всего 16.
Мыловаренныхъ Кожевенныхъ	— Брестъ . . . 2 — Волковискомъ 7. — Пружанскомъ 2. — Бѣлостокск. 1. — Соколкѣ 9, въ Слонимѣ 2, всего 21.	Въ Гроднѣ и уѣздѣ 24, въ Брест- тѣ 2, въ Волковискѣ 2, въ Коб- ринскомъ 6, въ Бѣльскомъ 1, всего 35
Обдѣлывающихъ жи- вотные продукты Кирпичныхъ	Итого . . . 35. Въ Слонимѣ 2, въ Волковискѣ 1, въ Кобринск. 5, всего 8.	Итого . . . 79. Въ Гроднѣ 2, въ уѣздѣ 11, въ Брестѣ 1, въ Бѣлостокѣ 4, въ Соколкѣ 6, всего 24.
Мѣдноплавительныхъ	Въ Гродненскомъ 2.	Въ Слонимскомъ 1, въ Волко- вискомъ 1, въ Кобринѣ 1, въ Сокольскомъ 1, всего . . . 4.
Известковыхъ	— Гродненскомъ 1, въ Волковискомъ 5, всего 6.	
Обдѣлывающихъ ми- неральные продукты кромѣ гончарныхъ.	Итого . . . 16.	Итого . . . 28.
Всего . . .	65.	118.

№ 28.

ДОХОДЫ ПО ПИТЕЙНЫМЪ ОТКУПАМЪ.

а) О питейныхъ доходахъ по чарочнымъ откупамъ Гродненской губернии.

ГОДЫ.	Откупныя питейныя суммы состоявшіяся на торгахъ.		Дѣйствительное поступленіе откупнаго дохода.		Расходъ на управленіе питейными сборами.		Чистаго дохода по откупамъ.	
	Руб.	Коп.	Руб.	Коп.	Руб.	Коп.	Руб.	Коп.
1828 . . .	67,457	14 ^{1/4}	67,456		257	14 ^{1/4}	67,198	85 ^{3/4}
1831 . . .	70,514	28 ^{1/2}	60,543	16	257	14 ^{1/4}	60,286	1 ^{3/4}
1835 . . .	64,197	14 ^{1/4}	59,804	64	257	14 ^{1/4}	49,547	49 ^{3/4}
1839 . . .	70,616	85 ^{1/2}	64,115	86	257	14 ^{1/4}	63,858	71 ^{3/4}
1843 . . .	123,576	23	105,799	43	1,275	35	104,524	8
1847 . . .	135,829	72	124,097	96	3,913	35	120,184	61
1849 . . .	173,464	72	154,226	18	3,913	35	150,312	83
1850 . . .	173,464	72	170,602	59	3,913	35	166,689	24
1851 . . .	303,025		56,886	85			56,886	85
1852 . . .	303,025		147,965	52			147,965	52
1853 . . .	303,025		135,452	19			135,452	19
1854 . . .	303,025		140,581	2			140,581	2
1855 . . .	164,500		141,867	53			141,867	53
1856 . . .	164,500		171,362	12			171,362	12
1857 . . .	172,000		156,247	50			156,247	50
1858 . . .	172,000		180,466	53			180,466	53

1) По 16 привилегированнымъ и отзѣйскимъ губерніямъ, а также по г. Варшвѣ въ итогѣ чистаго дохода поступило:

Въ 1828 г.	2.561,298	руб.	57 ^{3/4}	коп.
— 1843 „	4.979,147	—	2	—
— 1851 „	5.779,483	—	81	—
— 1858 „	6.244,548	—	39	—

2) Съ 1859 года въ Волынской, Гродненской, Коменской, Млиской, Витебской, Подольской, Полтавской, Черниговской и Бессарабской области уничтожена чарочные откупы.

3) Гродненская губернія принята по нынѣшнему составу.

4) Расходъ на исправленіе питейнаго сбора по чарочнымъ откупамъ съ 1851 года соединенъ съ расходами на управленіе акцизными сборами и показанъ въ слѣдующей вѣдомости.

5) До 1851 года въ Гродненской губерніи отдавались на откупъ слѣдующіе сборы: акцизный, консумпціонный и промшационный, пельминый и чеповый, съ 1851 года введенъ чарочный откупъ и акцизный сборъ; по этому до 1851 года здѣсь означены всѣ питейные сборы, а съ 1851 года только доходы по чарочнымъ откупамъ, доходы же по акцизнымъ откупамъ показаны въ слѣдующей вѣдомости.

б) Видомость о питейно-акцизномъ доходѣ и расходѣ съ 1851 по 1859 г.

Г О Д Ы.	Акци во-откупныя суммы, состоявшіяся на торгахъ.		Дѣйствительно поступило.		Расходъ на управленіе питейнаго сбора.		Чистаго дохода по откупамъ.	
	Руб.	Коп.	Руб.	Коп.	Руб.	Коп.	Руб.	Коп.
1851	661,700		488,670	"	28,192	47	460,477	53
1852	661,700		503,429	22 ³ / ₄	21,163	93	482,265	29 ³ / ₄
1853	661,700		459,260	71 ¹ / ₂	24,250	21	435,010	50 ¹ / ₄
1854	661,700		315,214	27	24,250	21	290,964	6
1855	435,500		341,777	86 ¹ / ₄	25,986	61	315,791	25 ¹ / ₄
1856	435,500		342,018	46 ¹ / ₂	25,986	61	316,031	85 ¹ / ₂
1857	559,000		453,721	4	26,456	53	427,264	51
1858	559,000		605,583	33	6,456	56	579,126	80
1859	1.030,985		771,256	31 ³ / ₄	25,857	43	745,398	88 ³ / ₄

По всѣмъ 16 привилегированнымъ губерніямъ: чарочнаго дохода поступило:

1851 — 8.689,948 руб. 31³/₄ к.

1859 — 16.750,250 " 68¹/₄ "

в) Доходъ за патенты и ярлыки.

	Руб.	Коп.
1851.	96,360	40
1852.	89,018	79 ¹ / ₄
1853.	79,724	50
1854.	75,809	35
1855.	77,526	35
1856.	80,800	85
1857.	83,259	75
1858.	108,092	80
1859.	105,190	"

По всѣмъ 16 привилегированнымъ губерніямъ:

Въ 1851 году . . . 1.412,118 руб. 19 коп.

" 1858 " . . . 1.553,055 " 38 "

За патенты.

г) Обь откупныхъ недоимкахъ.

Къ 1 января 1859 года оставалось откупныхъ недоимокъ въ періоды.

Съ 1835 по 1839 годъ . . .	1,138	руб. 12	коп.
— 1843 — 1847 — . . .	31,563	— 23 ¹ / ₄	—
— 1849 — 1850 — . . .	12,079	— 17	—
— 1851 — 1855 — . . .	875,378	— 67	— акцизной.
	688,512	— 51 ¹ / ₄	— чарочной.
— 1856 — 1857 — . . .	2,045	• 28 ¹ / ₂	—
Всего — 1828 — 1859 — . . .	1.610,716	— 53 ¹ / ₂	—

Всѣ эти недоимки неразсрочены. По всѣмъ 16 привилегированнымъ губерніямъ съ 1827 по 1859 годъ въ недоимкѣ числилось 13.181,222 р. 15¹/₂ к.

Вѣдомость о доходѣ съ питейныхъ сборовъ за 1859 годъ.

Слѣдовало поступить:

По акцизнымъ откупамъ	1.030,985	руб.
По чарочнымъ		уничтожены.
Поступило	771,256	руб. 31 ³ / ₄ коп.
За тѣмъ поступило менѣе противу обязательныхъ платежей	259,728	руб. 68 ¹ / ₄ коп.

д) Количество трехъ-пробнаго вина оплоченнаго акцизомъ (1851—1859).

Г О Д Ы.	Количество ведеръ.	Суммы полученнаго откупщиками акциза.	
		Руб.	Коп.
1851 . . .	1.111,396	833,547	"
1852 . . .	893,683	670,262	28
1853 . . .	818,332	613,749	33
1854 . . .	661,364	496,023	35
1855 . . .	913,605	685,204	30
1856 . . .	811,589	608,691	81
1857 . . .	1.187,050	892,287	34
1858 . . .	1.031,914	773,935	73
1859 . . .	693,828	797,903	"

1) По 16 привилегированнымъ губерніямъ:
 1851 } 19.110,019 вед.;
 } 14.332,514 руб. 9 коп.
 1859 } 23.339,962 вед.;
 } 22.921,835 у. 62¹/₂ к.
 2) Ведро полугара равно 1¹/₄ ведра трехъ-пробнаго:
 По этому въ 1851 году полугара будетъ 1.389,255
 Въ 1858. 1.289,892
 — 1859. 867,285

№ 34.

Число и сила винокуренныхъ заводовъ по уѣздамъ въ 1859 году.

(См. О питейныхъ сборахъ въ Россіи, часть IV).

У ѣ з Д ы.	Ч и с л о з а в о д о в ъ.								Примѣчаніе.	
	Менѣе 1,000 ведеръ.	Отъ 1,000 до 2,000.	Отъ 2,000 до 5,000.	Отъ 5,000 до 10,000.	Отъ 10,000 до 15,000.	Отъ 15,000 до 20,000.	Отъ 20,000 до 25,000.	Отъ 25,000 до 50,000.		Всего.
Брестскій	»	»	1	20	15	1	»	»	37	1) Заводовъ съ силою болѣе 50,000 ведеръ не существуетъ. Во всѣхъ привилегированныхъ губерніяхъ съ силою отъ 50 до 100 тысячъ ведеръ 88 заводовъ, и отъ 100 до 250 тысячъ ведеръ 2 завода: всего 40 заводовъ.
Бѣлостокскій	»	»	5	17	7	1	»	»	30	
Бѣльскій	»	»	6	13	3	»	»	»	22	
Волковыскій	»	»	5	28	6	1	2	»	42	
Гродненскій	»	»	16	15	6	»	1	»	38	
Кобринскій	»	»	1	10	10	1	1	1	24	
Пружанскій	»	»	1	7	13	»	1	»	22	
Слонимскій	1	»	13	27	4	3	»	»	48	
Сокольскій	»	»	4	5	»	»	»	»	9	
Итого	1	»	52	142	64	7	5	1	272	
Въ 16 губерніяхъ.	27	42	765	1,516	841	317	317	295	4 307	

ОБЩАЯ СИЛА 238 ЗАВОДОВЪ ГРОДНЕНСКОЙ ГУБЕРНІИ ВЪ 1.552,366. ВЕДЕРЪ.

А въ 16 привилегированныхъ 4,437 заводовъ въ 53.058,388 ведеръ.

Сверхъ того водочныхъ заводовъ:

Съ силою менѣе 1,000 ведеръ	2
Отъ 1,000 до 2,000 ведеръ	2
Отъ 2,000 — 5,000 —	»

Медоваренныхъ.

2.
»
2.

О НАДАЧАХЪ ПО ОТКУПАМЪ СЪ 1831 ПО 1853 ГОДЪ.

Пятые доходы съ
1827 по 1831 годъ . 67,457 р. 14¹/₂ к.

Надбавлено въ періоды:			
Съ 1831 по 1835 г.	3,057	—	14 ¹ / ₂ —
— 1835 — 1839 —	6,317	—	14 ¹ / ₂ —
— 1839 — 1843 —	6,419	—	71 ¹ / ₄ (*)
— 1843 — 1847 —	52,950	—	37 ¹ / ₂ —
— 1847 — 1849 —	12,253	—	49 —
— 1849 — 1851 —	37,685	—	—
— 1851 — 1855 —	792,710	—	—
— 1855 — 1857 —	226,200	—	— (*)
	139,975	—	— (*)
	<u>366,175</u>	—	— (*)
— 1857 — 1859 —	123,500	—	—
	7,500	—	—
	<u>131,000</u>	—	—
— 1859 — 1863 —	224,300	—	—
	75,185	—	—
	<u>299,485</u>	—	—

Примѣчанія:

- 1) Цифры съ знакомъ (*) означаютъ неувеліченіе а уменьшеніе противъ предшешаго періода.
- 2) Въ послѣдніе три періода сперва поставлены акцизные, потомъ чарочные, а съ низу подъ чертою итоги.

КОЛИЧЕСТВО ВИНА ОПЛАЧЕННАГО АКЦИЗОМЪ.

	1858.	1859.
Количество вина оплаченнаго акцизомъ .	<u>1.289,892</u>	<u>867,285</u>
	1.031,914 (*)	693,628 (2)
На каждаго жителя обоюго пола приходится ведеръ	1,55	1,04
Принимае 827,200 душъ.		

(1) Цифры подъ чертою означаютъ число ведеръ трехпробнаго вина, смоченнаго акцизомъ, а подъ чертою полуларъ, ведро котораго равно ¹/₄ ведра полуларя.

(2) Противъ 1860 года потребление вина уменьшилось на 442,607 ведеръ или 52,7%.

а) Число и сила винокуренныхъ, пивоваренныхъ, медъ

В И Н О В

У Ъ З Д Ы.	Менѣе 1,000 ведеръ.		Отъ 1,000 до 2,000.		Отъ 2,000 до 5,000.	
	Число завод.	Число ведеръ.	Число завод.	Число ведеръ.	Число завод.	Число ведеръ.
Слонимскій	1	440			18	77,516
Волковскій					5	23,033
Брестскій					1	3,666
Гродненскій					19	86,032
Кобринскій					2	8,800
Бѣлостокскій					4	17,029
Пружанскій					1	2,924
Бѣльскій					3	14,078
Сокольскій			1	1,688	1	3,666
Итого	1	440	1	1,688	54	236,744

П И В О В

У Ъ З Д Ы.	Менѣе 1,000 ведеръ.		Отъ 1,000 до 5,000 ведеръ.		Отъ 5,000 д	
	Въ городахъ.	Въ уѣздахъ.	Въ городахъ.	Въ уѣздахъ.	Въ городахъ.	
Слонимскій		1 600		1 4,000	5	42,00
Волковскій				4 10,500	2	13,00
Брестскій			1 4,000	3 7,500	6	45,00
Гродненскій		1 900	4 12,000	2 7,000		
Кобринскій				1 4,000	3	15,00
Бѣлостокскій	1 300		1 3,000	2 8,500	6	32,00
Пружанскій		1 500	1 2,000	5 12,000	2	12,00
Бѣльскій	1 500			3 9,000	3	15,00
Сокольскій	2 1,000		3 9,000	1 1,000	8	56,00
Итого	4 1,800	3 2,000	10 30,000	22 63,500	35	230,00

35.

варенныхъ, водочныхъ заводовъ въ 1860—1861 году.

р е н н ы е.

Отъ 5,000 до 10,000		Отъ 10,000 до 15,000.		Отъ 15,000 до 20,000.		Отъ 20,000 до 25,000.		И т о г о .	
Число завод.	Число ведеръ.	Число завод.	Число ведеръ.	Число завод.	Число ведеръ.	Число завод.	Число ведеръ.	Число завод.	Число ведеръ.
23.	160,158	6	68,582	1	17,016			49	327,712
21	173,667	7	80,818	1	18,150	1	23,779	35	319,447
19	151,318	11	127,761	2	32,700			33	315,445
12	137,408	5	53,946		"			36	287,386
10	78,407	10	121,042	2	35,686			24	243,955
16	109,148	5	59,890	1	19,950			26	206,017
7	52,331	11	125,176					19	180,431
10	63,078	2	29,358					15	106,514
6	41,583	"	"					8	46,937
124	977,098	57	666,573	7	123,502	1	23,779	245	2.029,824

р е н н ы е.

1,000 вед.	Отъ 10,000 до 20,000 ведеръ.		Свыше 20,000 ведеръ.		В с е г о .				
	Въ городахъ.	Въ уѣздахъ.	Въ городахъ.	Въ уѣздахъ.	Въ городахъ.	Въ уѣздахъ.			
6	47,000				5	42,000	8	51,600	
4	106,000	2	30,000		2	13,000	20	146,500	
3	94,500	5	74,000		7	49,000	21	176,000	
1	94,000	11	160,000	2	54,000	4	12,000	27	315,000
1	10,000	2	30,000	"	"	3	15,000	4	44,000
8	67,000	4	64,000	1	40,000	8	35,300	15	179,500
3	21,000			2	53,000	3	14,000	11	86,500
5	4,000	4	70,000	3	87,000	4	15,500	11	216,000
1	10,000			1	25,000	13	66,000	3	36,000
12	453,000	28	428,000	9	219,000	49	261,800	120	1.165,500

БОЛЕЕ ЗАМѢЧАТЕЛЬНЫЕ ВІНОКУРЕННЫЕ И ПІВОВАРЕННЫЕ ЗАВОДЫ:

	Вінокуренные.		Нормальная сила.
		помѣщ.	
Кобринскаго	Попинскій	Жука	15,886 ведеръ.
—	Закозельскій	— Оржешки	19,800 —
Брестскаго	Ямнинскій	— Ковальскаго	16,422 —
—	Черскій	— Витгенштейна	16,278 —
Волковскаго	Самойловичскій	— Красицкаго	23,779 —
—	Тарнопольскій	— Бѣлинскаго.	18,150 —
Бѣлостокскаго	Кривницкій	— Олдановскаго.	19,950 —
Слонимскаго	Коссовскій	— Пусловскаго.	17,016 —
Итого 8 заводовъ.			146,384 ведеръ.

2) ПІВОВАРЕННЫЕ:

Гродненскаго	Длугопольскій	Помѣщ. Войчицкаго.	30,000 ведеръ.
Пружанскаго	Кабакскій	— Влодка.	30,000 —
Бѣльскаго	Орлянскій	— Дашковича	30,000 —
Бѣлостокскаго	Дойлідскій	— Крузенштерна	40,000 —
Итого 4 завода.			130,000 ведеръ.

Медоваренные и водочные заводы.

У ъ з д ы.	Медоваренные.				Водочные и араковые.			
	Въ городѣ.		Въ уѣздѣ.		Въ городѣ.		Въ уѣздѣ.	
	Число за- водовъ.	Число ведеръ.	Число за- водовъ.	Число ведеръ.	Число за- водовъ.	Число ведеръ.	Число за- водовъ.	Число ведеръ.
Слонимскій	4	1,900	1	100	3	1,500	"	"
Воловнскій	3	10,500	"	"	1	500	"	"
Врестскій	"	"	"	"	7	3,500	"	"
Гродненскій	1	8,000	1	500	3	4,500	2	1,000
Кобринскій	"	"	"	"	"	"	"	"
Бѣлостокскій	3	600	"	"	2	1,000	2	1,500
Пружанскій	"	"	"	"	"	"	"	"
Бѣльскій	1	300	1	400	"	"	"	"
Сокольскій	"	"	"	"	"	"	2	7,500
Итого	12	21,300	3	1,000	15	6,500	6	10,000

Самый обширный водочный заводъ въ Ясеновкѣ—Воловича, водочный, силою въ 4,500 и араковый—въ 3,000 ведеръ. Водочныхъ складовъ въ губерніи 13.

б) Количество трехбного вина, дозволенного къ выкуркѣ и выкуреннаго, отпущеннаго изъ подвала и въ заводскихъ магазинахъ, въ періодъ 18^{го} года.

У ъ 3 Д Ы.	Число.		Нормальная сила завода.	На какое количество вина данъ выданы свидѣтельства.	Количество дозволенного къ выкуркѣ.	Въ то количество выкурено и сделано въ подвалахъ и заводскихъ магазинахъ.	Состояло выкуренаго вина съ остаткомъ отъ прошлаго года.	Изъ этого количества отпущено изъ подваловъ и магазиновъ.	Исключено уцѣлки и употреблено на употребленіе въ винныя и спиртные напитки.
	Винокуренныхъ заводовъ.	Ловъ.							
Слонимскій	49	42	323,712	223,609	238,459	177,084,02 ^{1/2}	210,578,51	169,883,88	4,168,06 ^{1/2}
Воловискій	35	29	319,447	212,975	223,474,5	147,277	177,774,72 ^{1/2}	148,459,86 ^{1/2}	4,487,89
Брестскій	33	29	315,445	205,008	214,579	133,336,60	180,241,75	146,408,12 ^{1/2}	3,872,87 ^{1/2}
Гродненскій	36	26	287,386	144,606	144,824,80	101,081,01 ^{1/2}	120,912,78 ^{1/2}	101,070,14 ^{1/2}	3,303,86
Кобринскій	24	18	243,935	144,102	164,479	90,453,16	101,172,80	90,419,92 ^{1/2}	2,199,29 ^{1/2}
Бѣлостокскій	26	20	206,017	119,655	126,442,80	73,293,78	89,317,41 ^{1/2}	78,053,12 ^{1/2}	1,664,86 ^{1/2}
Пружинскій	19	18	180,431	143,906	144,956	118,534,48 ^{1/2}	131,885,87	114,261,45	1,457,29 ^{1/2}
Бѣльскій	15	9	106,514	56,313	59,565	39,526,80	70,240,48 ^{1/2}	57,324,57 ^{1/2}	2,080,22 ^{1/2}
Сокольскій	8	6	46,937	27,625	27,625	18,027,42 ^{1/2}	21,010,80	19,457,95	328,45
Итого трехбнаго вина	245	197	2,029,824	1,280,799	1,344,404,50	898,614,87	1,103,134,19	925,338,54	23,561,80
Въ томъ числѣ:									
Спирта	*	*	*	*	459,445	181,123,42	252,859,68	5,394,22	*
Вина	*	*	*	*	655,237	626,929,74	723,844,67	917,247,21	*
Обращая въ пологарь	*	*	2,537,280	1,611,000	1,680,505,62	1,123,267,88	1,378,917,73	1,156,673,17	29,452,25

в) Количество акциза, поступившаго въ 1860 и 1861 г.г.

	Въ 1860 г.		Въ 1861 г.	
	Рубли.	Коп.	Рубли.	Коп.
Въ Январѣ мѣсяцѣ	69,448	69 ¹ / ₂	92,414	47
— Февралѣ —	66,927	71 ³ / ₄	98,325	27 ¹ / ₂
— Мартѣ —	50,085	52 ³ / ₄	58,585	40 ¹ / ₄
— Апрельѣ —	64,159	76 ¹ / ₂	74,484	62 ¹ / ₄
— Маѣ —	86,581	50 ¹ / ₂	84,309	61 ¹ / ₂
— Июньѣ —	77,534	10 ¹ / ₄	98,520	49 ¹ / ₂
— Июльѣ —	75,374	72 ³ / ₄	85,605	15
— Августѣ —	85,510	55 ¹ / ₄	88,464	42 ¹ / ₄
— Сентябрьѣ —	92,201	12	92,726	32 ³ / ₄
— Октябрьѣ —	99,642	5 ¹ / ₂	114,374	19
— Ноябрьѣ —	87,771	39	112,288	63
— Декабрьѣ —	86,801	24	95,240	15
Итого.	942,038	39 ³ / ₄	1,095,338	76

Число ремесленниковъ въ городахъ и селахъ.

НАИМЕНОВАНИЕ РЕМЕСЛЕННИКОВЪ.	Въ горо- дахъ.	Въ селахъ.	Всего.
1. Приготавливающихъ предметы пищи:			
1) Хлѣбниковъ	286	»	286
2) Булочниковъ	195	274	469
3) Мясниковъ	252	210	462
4) Кондитеровъ	25	»	25
5) Трактирщиковъ	11	»	11
6) Рыбаковъ	4	198	202
Итого . .	773	682	1,455
2. Приготавливающихъ предметы одежды:			
7) Портныхъ	1,355	1,090	2,445
8) Сапожниковъ	1,103	1,385	2,488
9) Модистокъ	49	»	49
10) Бахромщиковъ	14	»	14
11) Шляпочниковъ	143	»	143
12) Ватниковъ	28	93	121
13) Перчаточниковъ	32	»	32
Итого . .	2,724	2,568	5,392
3. Приготавливающихъ предметы домохо- зяйства:			
14) Столяровъ и токарей	509	372	881
15) Плотниковъ	238	846	1,084
16) Печниковъ и каменьщиковъ	286	320	606
17) Кузнецовъ	323	975	1,298
18) Слесарей	48	99	147
19) Каретниковъ	15	2	17
20) Бондарей	28	624	652
21) Жестяниковъ	122	27	149
22) Мѣдниковъ	96	28	124
23) Трубочистовъ	35	245	280
24) Шорниковъ и кушнеровъ	79	158	238
25) Стекольщиковъ	52	139	191
26) Плавильщиковъ	»	513	513
Итого . .	1,834	4,349	6,183

4. Прочихъ ремесленниковъ и промышленниковъ:			
27) Иавоциковъ	215	220	435
28) Часовщиковъ	66	»	66
29) Золотыхъ и серебряныхъ дѣль мастеровъ	56	10	66
30) Рѣзчиковъ	71	»	71
31) Оружейниковъ	5	3	8
32) Фортепьянщиковъ	7	»	7
33) Точильщиковъ	4	»	4
34) Красильщиковъ	89	133	222
35) Молярей	35	»	35
36) Переплетчиковъ	47	»	47
37) Пергаменьщиковъ	10	»	10
38) Коноваловъ	19	»	19
39) Цирюльниковъ	35	219	254
40) Музыкантовъ	20	23	43
<hr/>			
Итого	679	608	1,287

Всего въ городахъ 6,010

— уѣздахъ 8,207

14,217

Сверхъ того: красильщиковъ 103, суконщиковъ 950, горшечниковъ 477. въ томъ числѣ 137 въ городахъ; ткачей холста 274, въ томъ числѣ 14 въ городахъ — итого 1804, а всего 16,021. За исключеніемъ нѣкоторыхъ ремесленниковъ, вошедшихъ въ описаніе мануфактурнаго производства, можно считать до 15,000 ремесленниковъ. — Число ихъ въ городахъ относится къ числу въ уѣздахъ какъ 3 : 4.

Въ городахъ одинъ ремесленникъ на 13 человекъ, а въ уѣздахъ на 93.

Въ городахъ на сто мужчинъ въ 1859 году приходилось 15,68 ремесленниковъ, въ томъ числѣ мастеровъ 9,36, работниковъ 3,20 учениковъ 5,66 (см. памятную книжку—таблицу о ремесленникахъ въ городахъ).

Тамъ же находимъ слѣдующее число ремесленниковъ въ каждомъ городѣ отдѣльно:

Въ Гроднѣ	925
— Соколякѣ	142
— Бѣлостокѣ	814
— Вѣльскѣ	258
— Брестѣ	1,259
— Кобринѣ	758
— Пружанахъ	447
— Слонимѣ	759
— Волковискѣ	363

Итого 5,715

Въ 16-ти Заштатныхъ городахъ 295

а) Число купеческихъ капиталовъ съ 1843 по 1857 годъ.
(Изъ отчетовъ начальника губернии).

Г О Д Ы.	1 гильдін.		2 гильдін.		3 гильдін		В с е г о.		Болѣе.	Меньше.
	Купцовъ.	Капита-ловъ.	Купцовъ.	Капита-ловъ.	Купцовъ.	Капита-ловъ.	Купцовъ.	Капита-ловъ.		
1843	4	60,000	5	30,000	164	393,600	173	483,600	„	„
1844	5	75,000	3	18,000	147	352,000	155	445,800	600	37,800
1845	6	90,000	3	18,000	141	338,400	160	446,400	„	33,000
1846	3	45,000	3	18,000	146	350,400	152	413,400	„	„
1847	7	105,000	4	24,000	143	343,200	154	472,200	58,500	„
Итого	25	375,000	18	108,000	741	1,778,400	784	2,261,400	59,400	70,800
Среднее	5	75,000	3,6	21,600	148,3	355,680	156,8	452,280	11,880	14,160
1848	6	90,000	5	30,000	147	352,800	168	472,800	600	„
1849	3	45,000	5	30,000	146	350,400	154	425,400	„	47,400
1850	5	75,000	3	18,000	147	352,800	155	445,800	20,800	„
1851	4	60,000	3	18,000	140	336,000	147	414,000	„	31,800
1852	9	90,000	2	12,000	149	357,200	157	459,200	45,200	„
Итого	24	360,000	18	108,000	729	1,749,200	771	2,217,200	66,000	79,200
Среднее	4,6	72,000	3,6	21,600	145,6	349,540	154,3	443,440	13,320	15,840
1853	5	75,000	2	12,000	148	355,200	155	442,200	„	17,000
1854	5	75,000	4	24,000	139	333,600	148	432,600	„	9,600
1855	5	75,000	2	12,000	143	343,200	150	430,200	„	2,400
1856	8	120,000	3	18,000	166	374,400	167	512,400	82,200	„
1857	7	105,000	7	42,000	159	331,600	173	528,600	16,200	„
Итого	30	450,000	18	108,000	745	1,788,000	793	2,346,000	98,400	29,000
Среднее	6	90,000	3,6	21,600	149	357,600	158,6	469,200	19,680	5,800
Общее среднее.	5,ж	79,000	3,6	21,600	146,33	354,333	155,18	454,973	224,400	170,000
										увеличивсь на 54,000

Число христіанъ и евреевъ, объявившихъ свои капиталы.

Г О Д Ы.	1 гильдіи.		2 гильдіи.		3 гильдіи.		В с е г о.	
	Христіанъ.	Евреевъ.	Христіанъ.	Евреевъ.	Христіанъ.	Евреевъ.	Христіанъ.	Евреевъ.
	1847	15,000	90,000		24,000	28,800	314,000	43,800
1848	15,000	75,000		30,000	31,200	321,600	46,200	426,600
1849	15,000	30,000		30,000	23,600	316,400	38,600	376,400
1850	15,000	60,000		18,000	31,200	321,600	46,200	367,800
1851	15,000	45,001		18,000	31,200	304,800	46,200	367,800
1852	15,000	75,000		12,000	40,800	316,400	55,800	403,400
Среднее число купцовъ .	1	4		4	13	131	14	169
Капиталовъ	15,000	62,500		22,000	31,130	315,860	46,130	400,360

№ 38.

О СУДОХОДСТВѢ, КОЛИЧЕСТВѢ И ЦѢННОСТИ ГРУЗА.

А) По системѢ Нѣмана и Щарѣ.

1. По свидѣніямъ Штубенберга.

Годы.	Гдѣ суда грузились.	Число судовъ.	Число пловцовъ.	На какую сумму.	Примѣчаніе.
1802	По Нѣману.	до 500	отъ 400,000 до 600,000 бревенъ.		
1803	Ходили вѣтныя	10	прускіе боты		и плоты. Копченное мясо, конопляное масло, льняное и конопляное сѣмя, ленъ, конопля, тминъ, сало, поташъ, тальки и рогожи.
1843	Мосты.	29			
1844	Гродно.	18	327		
1846	Мосты.	31	32 ¹ / ₂		
1846	Гродно.	9	198		Хлѣбъ, водка, конопля, сало, шерсть, мѣлъ, мѣдъ и строевой лѣсъ.
1847	Мосты.	9	40 полуп		
1817	Пришло до Кенигсберга.	167	443 а именно 68,528 брусевъ 50,665 клепокъ на	14,035 р.с. соснов. дубов. 20,000 р.с.	Всего до 80,000 четвертей хлѣба, крупъ и землѣдѣльческихъ продуктовъ: льнянаго и коноплянаго сѣмени и проч. Въ томъ числѣ ржи 44,844 четвертей, пшеницы 14,014 четвертей, овса до 9 тысячъ четвертей.
	На обратныхъ судахъ изъ Кенигсберга влено товаровъ на дахъ.	доста- су-			Сверхъ того, табуку до 4 берковцевъ, — пенька, ленъ, сало, конопляное сѣмя, водка, поташъ, и небольшое количество соли и желѣза.
	Лососна.	2			Стр. 71, 72 и 74. Ляхницкій. Stuckenberg., ч. I, стр. 160.
1819	Является новый	судох	одный пунктъ	Ло	сосна.
1821	Мосты и нижняя часть р. Щары.	50	412	110,474 р.	с. Нагружено. Обрато на 70 судахъ привезено товаровъ на 8,354 руб. сер.
	Гродно и р. Зельва.	62		112,569 р.	Нагружено. Обрато товаровъ — 70,573 руб. сер.
1822	Мосты.	20	454	54,686 р.	Суда шли въ мартѣ, апрѣлѣ, маѣ и октябрѣ, плоты во все лѣто.

1822	Гродно.	35				Въ Гроднѣ выгружено изъ плотовъ на 14,700 р. сер. большею частію дровянаго лѣса; обратно на 22 судахъ, изъ которыхъ выгружено въ Гроднѣ на 64,378 руб., къ Столбцамъ пришло не много.
1823	Отъ Мостовъ и нижней Щары.	4	446	61,069р.с.		Здѣсь же нагружено 100 лодокъ, но фрактъ неизвѣстенъ.
	Гродно.	11		Неизвѣстно		Нагружены на Гродненской въ Лососнѣ, Свислочи, Ляхновѣ, Лунной, Кояшевѣ, Котрѣ и Дорошевичахъ.
						Стало быть суда грувелись и въ нижней части р. Свислочи и р. Котры.
1824	Гродно.			19,680р.с.		Выгружено.
1832	Гродно.		300	13,127р.с.		Выгружено.
1832	По Нѣману.	498	61			Судоходство увеличилось по случаю мира: 112 витинъ, 9 байдаковъ, 12 берлинъ и 66 барокъ, полубарокъ, 199 прусскихъ и 1 обыкновенный боть.
	Черезъ Прусскую границу.	559	Множес.	Весь вывоз.		р. ас.
1833	Въ этомъ году въ этой дистанціи, простые плоты.	вода	была	6.743,324	чрезвычайн	о нала, особенно въ Гроднен- 3 мѣсяцевъ не могли ходить
		гдѣ л	въ томъ в	ь теченіи		
1838	Мосты.	11	209	208,512р.		с. Назадъ суда не ходили.
	Гродно.	32	275	299,786 р.		с. Отправлено.
		19	243	298,839 р		с. Пришли въ Гродно и всѣ суда выгружены.
						По системѣ Нѣмана было 7 дистанцій, въ Гродненской губерніи 2: Московская и Гродненская; съ 1838 года Нѣманъ принадлежалъ къ 5 округу, при чемъ сдѣланы измѣненія въ дистанціяхъ въ Гродненской губерніи: часть 2 дистанція, простирающейся отъ д. Буркаса, до устья рѣки Зельвы 130 верстъ. Вся 3-я, отъ устья Зельвы до м. Гожи, тоже 130 верстъ, и часть 4-й ниже м. Гожи, до границы. Stuckenberг.

По рѣкѣ Щарѣ.

Годы.	Судовъ.	Платовъ.	Предметы това- ровъ, нагружено, выгружено.	На сумму.	Примѣчаніе.
1804			Грузилось 1,048 чет. ржи.		Stuckenberг.—о Щарѣ.
1806	3	Неизвѣстно.	82,367 фут. строев. лѣса, доски, гонты дранцы и проч.		Попытка судоходства не- удачная. Въ 1806 г. судо- ходство началось 20 марта и кончилось въ августѣ вмѣ- стѣ съ сплавленіемъ лѣса.
1807	9	255	178 съ товар., 23 съ доск., 54 пуст. Хлѣба 67,969 че- тверт., водка, дос- ки, табакъ и сало.		
1808	15	667	Хлѣба 12,903 ч., дос. 14,181 шт., соли 5,000 п., вод- ка, дег. и капуста.		Судоходство началось 8 апрѣля, кончилось 29 октя- бря, т. е. 7 мѣсяцевъ.
1809	8	379	Хлѣба 3,862 чет. сала 4,750 пуд. водки 5,760 гар. доски, известь, че- репица, желѣз- ныя шпильцы.		
1816	15	На Щарѣ 242	Съ различн. тов.	Рубл. 43,732	На нижней Щарѣ построе- но 2 витины вмѣстимостью въ 2 полубарки каждая.
		На ея притк. 110		76,752	
1818	6	405	Нагружено товар.	59,441	Въ томъ числѣ дѣрева на 60,242 руб.
1819	14	215	Выгружено.	5,265 97,820	Собственно по одной Ща- рѣ, не считая Огинскаго кан. Одна витина постр. за 900 р. По р. Щарѣ съ ея приток. Лахозвѣ, Иссѣ и Гривдѣ; на Щарѣ построено 3 барки и одна витина.
1820	13	136	Нагружено товар.	30,884	
1822	2	260	— —	19,671	По р. Щарѣ съ ея приток.
1823	34	469	Выгружено —	4,735	Въ томъ числѣ 28 бот. Изъ 186 судовъ.
			Нагружено —	71,930	
	199	1,772	Выгружено —	35,930	Прошло изъ Огинскаго ка- нала въ Нѣманъ.
1824	4	452	Съ грузомъ на — товаромъ на	387,348 39,017	

1825	113 2	2,247 157	Выгружено. Съ товаромъ. За фрахтъ. Выгружено.	16,542 400,000 28,977 3,000	Изь 32 суд. и 53 плот.
1829	12	Весьма значител. числ.			На верхн. дистанц. Щары. Изь двухъ судовъ.
1831	4	326	На плотахъ было до 30,000 штукъ дерева.		И множество полубарокъ.
1832	11	452			Витины, барки и боты.
1833	4	417			Прошло по р. Щарѣ обратнѣ въ Огинскій каналъ 60 судовъ, частію пустыхъ, частію съ весьма малымъ грузомъ.
1837	62	546	На плотахъ на-грузили: Хлѣба на. Водки. Дерев. посуды. Кирпича. Извести. Строеваго лѣса. Глиняной посуды, и разной утвари. Назадъ прошло: Пшеницы на Соли. Сельдей. Вина. Посуды. Шортеру, табаку и другихъ предм. Нагружено. Разгружено.	21,711 27,210 543 360 240 111,896 740 15,000 8,700 10,312 121,450 2,120 4,786 154,784 31,514	Ссылка на статью судо-ходство въ 1837 г. стр. 139, всего на 162,700 руб. Всего на 59,368 руб.
1838	20 60	457			По р. Щарѣ.

Притоки Щары по которымъ производился сплавъ лѣса:

Грида: Иартѣдка судоходна, сплавные пункты Гнойно, Деятковичичи, Езерки, Борки. Въ 1819 году прошло 15 плотовъ.

Лахозва: въ 1807 году—отъ Балабановичъ 10 и отъ Ежова 14 плотовъ.

Въ 1816 году прошло 24 плота.—Сплавн. пункты Лахозва, Заполье и Гавиновичи.

Исса: Сплавное мѣсто Хорошевичи. Прошло плотовъ, въ 1816 г. — 55, 1819 г.—40, 1820 г.—40

Цахосва: По ней сплаваются дровяной и строевой лѣсъ и доски.

в) Судоходство по другимъ притокамъ Ныжня (*).

Годы.	Котра.		Примѣчаніе.	Свяслочь.		Примѣчаніе.	Зельня.		Примѣчаніе.
	Суавь.	Плотовь.		Суавь.	Плотовь.		Суавь.	Плотовь.	
1815		17	Строевого и нестроевого лѣса					32	
1816	7	71	Въ томъ числѣ дровянаго лѣса на 4,902 куб. саж. Содержащихъ 242 штукъ дровянаго и 807 строеваго лѣса, всего на сумму 5,808 руб. сер.	3	2	Боты, нагружено 120 четвертей хлѣба, ичменя и овса плоты 7 куб. саж. дровь.		12	Въ 12 куб. футовъ деревь и 1,055 бревенъ.
1818		34						6	Въ 12 куб. саж. дровянаго лѣса.
1819		29	Въ томъ числѣ 3,887 шт. строеваго лѣса на 21,050 руб. сер.	4 1/2		Видѣтъ въ р. Росью. Въ томъ числѣ 1,554 штукъ строеваго лѣса на 21 т руб. сер.		2	Въ 368 штукъ деревь.
1822									
1823				3	7	Ходили боты. На 4,460 руб.			
1843									По Зельвѣ ходили витины, конихъ фрактъ оцѣненъ въ 41,846 руб. сер. Нѣскольکو лѣтъ спустя по ней проходило: 15 витинъ.

(*) Изъ Штукенберга.

2. По свѣдѣніямъ ведомства путей сообщенія.

				Рублей.		
1844	Главн. пристани.	87	200	190,447		По свѣдѣніямъ II дистанціи V отдѣленія XII округа путей сообщенія отъ 14 января 1861 г.
1845	Слонимъ.	105	480	219,903		
1846	Мосты.	19	411	163,826		
1847	Гроно.	140	410	303,539		
1848		150	169	332,105		
5 лѣтъ	Суда грузились и въ другихъ прибрежныхъ мѣстахъ	501	1,670	1.209,820		Свѣдѣній съ 1838 по 1844 г. въ дистанціи не оказалось, за сгорѣніемъ архивовъ упряденныхъ судовыхъ дистанцій во время пожара въ Слонимѣ съ 10 на 11 июня 1848 г. Суда: витины, барки, боты. Въ томъ числѣ: догрузилось на 3,050 р. — 8,550— — 1,150—
1849	въ другихъ прибрежныхъ мѣстахъ	130	317	410,107		
1850	въ весьма незначительномъ числѣ;	109	208	311,707		
1851	болѣе другихъ въ Яблоновѣ и Луннѣ.	82	191	219,907		
1852		87	127	210,407		
1853		104	350	332,477		
5 лѣтъ		512	1,193	1.484,605		
1754		73	742	138,399		
1955		89	490	157,065		
1856		58	678	190,476		
1857		94	343	176,321		
1858		115	390	198,623		
5 лѣтъ		429	2,643	860,884		
1859		297	600	474,263		
16 лѣтъ		1,739	6,106	4.029,572		
Пришло и разгрузилось.						
		а) Внизу.		б) Вверху.		
		Внизу.		Вверху.		
		т. е. изъ прусскихъ владѣній изъ г. Кенигсберга и изъ г. Ковно.		т. е. изъ уѣзднаго города Пинска Минской губерніи.		По пятилѣтіямъ.
		Судовъ На сумму.		Судовъ На сумму.		
1844	115	Рубли, 279,114	62	Рубли 23,370	548.	Суда разгружаются по Щарѣ и Нѣману въ различныхъ мѣстахъ, гдѣ только оказывается нужнымъ, чаще въ Гроднѣ.
1845	87	119,134	67	18,200	489.	
1846	119	264,039	121	30,534	Судовъ 815,015.	
1847	112	215,813	115	23,175	Рублей 1,097,272.	
1848	110	209,172	43	20,001	388.	
1849	102	271,114	51	19,106	Судовъ 475.	
1850	97	171,109	27	14,201	Рублей 99,249.	
1851	82	109,192	86	18,197	Рублей 115,250.	
1852	87	112,271	75	16,219		
1853	121	131,329	236	30,526		
1854	183	123,779	202	203,829		
1855	261	151,237	435	92,283		
1856	258	179,211	171	60,121		
1857	143	101,492	80	40,300		
1858	182	152,337	25	39,150		
1859	303	306,658	73	16,474		
16 лѣтъ	2,362	2.927,001	1,849	486,656		

Суда разгружаются по Щарѣ и Нѣману въ различныхъ мѣстахъ, гдѣ только оказывается нужнымъ, чаще въ Гроднѣ.

Грузъ составляли: соль, сельди, нитки, мебель, товары фабричные и руководѣльные и различные припасы.

3) На основаній годовыхъ, собранныхъ въ отчетахъ начальника губернии.

Годы.	Рѣка Цара съ пристави.				Рѣка Нѣманъ съ Зельвою.				Примѣчаніе.
	Прошло.		Общая цѣнность груза.	Пристань.	Прошло.		Общая цѣнность груза.	Пристань.	
	Судовъ.	Платовъ.			Судовъ.	Платовъ.			
1843	40	455	Руб. 63,113 40 Коп.	Волянская.	158	374	Руб. 409,351 10 Коп.	Зельванская.	Свѣдѣніе о 1844 годѣ, въ отчетахъ не имѣется.
1845	60	140	64,656	Можальская. Коринская.	415	340	552,247	Яблонецкая. Лунненская.	
1846	140	130	185,945	Залужская. Селецкая.	30	281	194,360	Городенская.	
1847	124	154	196,022	Златовская. Добротмысльская.	132	256	610,512 80	Лососинская. Карповская.	
1848	51	81	71,305	Бытенская. Калибовическая. Гвиновическая. Слонимская.	142	88	480,800	Пясковская. Дорожинская.	
5 лѣтъ.	315	960	481,041 40	Торжешская. Городынская. Трончинская. Кабаская. Шархутская.	577	1,339	224,727	Волчинская. Орловская. Мостовская.	
			Всего 16 пристаней.				Всего 11 пристаней.		

По сметамъ рѣки Нѣмана, въ предѣлахъ Гродненской губернии.

ГОДЫ.	Пр о ш л о м и м о .				Грузилось и отправлено.				Раз грузилось.				Примѣчаніе.		
	Плоты		Общая оцѣнка		Плоты		Общая оцѣнка		Плоты		Общая оцѣнка			Сударбо-чиръ.	
	Судовъ.	Сударбо-чиръ.	Р.	к.	Судовъ.	Сударбо-чиръ.	Р.	к.	Судовъ.	Сударбо-чиръ.	Р.	к.			
1848	1	890	4,460	Р.	к.	268	198	3,734	975,132	205	»	1,645	273,900	55	
1849	5	634	4,012	342	224	4,865	224	4,865	954,770	323	полул.	3,123	457,854	75	
		11													
1850	2	507	2,586	352	31	2,295	307 1/2	2,295	766,439	327	полул.	3,326	972,102		
		7													
1851	18	382 1/2	1,684	307	121	4,352	336	4,352	682,894	302	163	3,125	398,272	56	
		4													
1852	248	2,273	11,915	228	336	4,871	294 1/2	4,871	666,102	608	88	5,116	194,633		
5 лѣтъ	274	8,186 1/2	24,657	1,557	1,065 1/2	20,117	942 1/2	20,117	4,045,337	1,825	358	1,6335	229,676	86	
		22													
1853	55	1,637	493,4	311,4	188	4,023	780	4,023	808,067	470	96	3,267	405,935	371	
		918													
1853	15	полул.	6,720	212	526	8,064	полул.	8,064	599,534	470	96	3,770	23,966	50	Слонины Мосты Гродно.
		27													

1854	188	2,784	»	»	11	427	3,726	Р. 53,640	»	»	»	»	»	По Щарь. ПоНьману.
1855	313	3,745 полул. 403	»	»	75	158 157	2,446	138,399	»	»	»	»	»	По Щарь. ПоНьману.
1856	2,275	3,438 полул. 138	»	»	5	328 128	665	49,673	»	»	»	»	»	Словенск. Гродненск. и Мостовс. Словенск.
1857	143	3,178 полул. 33	»	»	67	78	4,536	129,483	»	»	»	»	»	Гродно
					26	324	656	60,516	»	»	»	»	»	Мосты.
					55	232	4,520	154,993	»	»	»	»	»	
					15	82	599	76,480	»	»	»	»	»	
					79	60	971	122,929	»	»	»	»	»	
					53	153	2,203	219,312	»	»	»	»	»	
5 лѣтъ	2,905	14,059			578	2,870 889	28,386	1,495,019	80					Р. 519,423
Средн.	581	2,812 120			115,•	374 178	5,673							
Средн. 10 лѣтъ	318	2,224,• 62,•			213,•	393,• 183,•	4,850,•							

Примечание: Въ 1855 въ числѣ 4,536 судорбочныхъ считается 41 лодчанъ; а въ 1857 году въ числѣ 971 судора-бачаго 77 лодчановъ, а въ числѣ 2,203 судорбочныхъ 49 лодчановъ.

Б. Свѣдѣнія о судоходствѣ по Бугу, не простираются лѣтъ 1811 г., и до 1838 года заимствованы у Штукенберга; въ новѣйшій періодъ пополнены данными изъ отчетовъ и свѣдѣніями начальника II отдѣленія XII округа путей сообщенія.

1) По даннымъ Штукенберга.

Годы.	Гдѣ суда грузились.	Число судовъ.	Число плотовъ.	На какую сумму.	Примѣчаніе.
1811	По Бугу.	361			Эти суда по недостатку воды въ Бугѣ не могли дойти до Вислы. Разгрузились; всѣ съ верхняго Буга. Сверхъ того прошло мимо 43 суда.
1815	У Бреста.	37 200	37 104		
1816	На разныхъ пунктахъ . . .	184	74½		
1817	Изъ Мухавца и канала.	72	141		Въ томъ числѣ у Влодавы 15 плотовъ, у Крымской Бендюги 8 галеръ, у Колицина—1 лишва и 16 плотовъ, у Эбунина—4 плота, у Дубенки—31 галера и у Домачева—1 лишва. Прошло въ Бугъ. На русскомъ берегу. — польскомъ — Разгружено у Бреста. Od miesiąca Marca do września przeszło do Gdańska: wicin 23, półwicin 5, dubasów 15, łuzwów 56, galarów 282, lichun 1, płytow 223. Всего 382 судна и 121 плотъ. Stat. Gub. Lit. Grodzień. Стр. 73.
	По Бугу . . .	342	15		
	У Бреста . . .	26	19	43,386	
	Изъ Буга и Королевскаго канала прошло за границу . . .	73	920		
		383	221	1.154,645	
	По Ляхницкому . . .	382	221	1.204,605	На этихъ судахъ нагружено: Ржи 15,250, пшеницы 87.740, овса 530, ячменя 160, крупъ гречневыхъ 205. Всего 103,985 четвертой. Сверхъ того сала 895, поташу 663 бочки и 3,400 пуд. табаку. Брусевъ сосновыхъ 2,212 шт., бревенъ 300, дубовыхъ клепокъ 3,343 копь или 200,700 штукъ, и дубовыхъ досокъ 2,400 шт. Всѣ эти предметы оцѣнены въ 1.204,605 руб. сереб. Ляхницкій.

				Руб. сер.	
	Назадъ возвратил.	28		28,165	
1818	На Русскомъ берегу	244	10 ¹ / ₂		По Ляхницкому. возвратились судовъ съ грузомъ на 20,000 руб. Большею частью вино, ромъ, аракъ, портеръ, сельди, заграничные сыры. 87 лишвь, 17 дубасовъ и 140 галеръ.
	На Польскомъ берегу	96			
	У Бреста	103	274	27,475	3 лишвы и 93 галеръ.
	За границу изъ Бреста	258	54	682,349	Разгружено.
	Изъ за границы.	20		16,319	Прошло.
1819	По Бугу	393	3		Прошло.
	За границу			1.005,198	Сверхъ того изъ Австрiи пришло 39 галеръ.
	У Бреста			32,010	Выезжено.
1820	На Русскомъ берегу	176	73 ³ / ₄	400,887	Выгружено. Назадъ пришло 11 суд. съ товарами на 8,477 руб. сер.
	Изъ за границы.			16,309	23 дубасовъ, 54 лишвь, 93 галеръ, 3 байдака, 3 лхтунны.
1821	Отъ Устлуга до Бреста	56	267	146,805	
1822	За границу	72	62	164,732	Въроятно изъ означенной выше дистанцiи. Въ теченiе 3 лтъ съ 1820 по 1823 собрано 37,533 р. пошлнны, а въ 1823 году сборъ пошлнны прекратился.
	Изъ за границы.	21		24,949	Грузилось.
1823	По Бугу	132	38	196,700	
	У Бреста	21	75	32,306	
	Разгрузилось изъ за границы	15		7,118	Вернулось.
1824	Въ Австрiи	17			
	Въ Россiи	199	60	301,459	
	У Бреста разгрузилось			50,345	
	Изъ за границы вернулось	17		22,841	
1825	Прошло за границу	109	189	457,614	
	У Бреста выгрузилось	35	465	25,301	
1829	По Бугу	386		Руб. ассиг. 2.500,000	39 дубасовъ, 11 лишвь, 3 барки, 318 галеръ и 13 меньшихъ судовъ.
	Изъ за границы.	59			
1830	За границу			3.228,658	Возстанiе въ Польшѣ прекратило судоходство; отправлено по Бугу только 1,620 штукъ деревь.
1831	Въ Брестѣ	40			

1832	Въ Россіи	170	25		<p>Нагружено 159 галеръ, 6 берлинъ и 5 лишвъ. Судходство встрѣчало большія препятствія и сопровождалось несчастіями; уже въ апрѣлѣ ощущался недостатокъ воды. Суда или останавливались, или присоединялись къ плотамъ. Оставшіяся суда разгружались и товаръ отправлялся сухимъ путемъ.</p>
1833	На Бугъ	181	45		<p>Привезено: Многія суда остались за недостаткомъ воды.</p>
	Изъ за границы.	20			<p>Хлѣба на 6,650 руб., соли —15,975, водки—15,600, вина—145, приготовленнаго желѣза—12,900. кирпича—2,950, глиняной посуды — 510, строеваго лѣса и дровъ—39,772. Всего на этой дистанціи привозъ простирается на 94,502 р.</p>
1837	Въ Брестъ - Литовской дистанціи по Королевскому каналу, Мухавцу и Бугу.	128			<p>Отправлено: Хлѣбъ 350,115 р., льняное и конопляное сѣмя 14,000 р., желѣзо 2,500 руб., поташъ 7,452 р., сало 410 руб., кирпичъ 1,450 руб., строевой лѣсъ на 81,328 р., дубовый лѣсъ на 640 руб., дровяной лѣсъ на 1,306 р., водка 750 руб.</p>
	Пришло	42	147		<p>Всего на 459,196 р. Въ томъ числѣ: Хлѣба 76%, Строеваго лѣса 17%, проч. товаровъ 7%.</p>
1838	Изъ Брестъ-Литовской дистанціи отправлено.	6			<p>Въ томъ числѣ: Хлѣба 76%, Строеваго лѣса 17%, проч. товаровъ 7%.</p>
	Пришло	103	89	14,300 р. 112,844 —	<p>Построены слѣдующія суда: 2 дубаса, по 3,000 руб., 2 лишвы по 2,800 руб., 295 галеръ по 350 руб., 8 барокъ по 2,000 р., 2 полубарки по 1,000 р., 35 ботовъ по 170 р. Всего построено 344 суд. на 138,800 руб.</p> <p>Построена 1 барка въ 1,200 р., 5 полубарокъ въ 760 р., 1 дубас. за 3,400 р. и 196 галеръ на 600 р., всего построено на 126,000 р.</p> <p>Прежде Бугъ принадлежалъ къ 6 округу внутреннихъ сообщеній. По новой организаціи Бугъ отъ Бреста до Устлуга и Мухавецкаго канала вошелъ въ составъ Брестъ-Литовской дистанціи.</p>

По свидѣнiямъ собраннымъ изъ отчетовъ начальника губерцiи.

Годы.	П р и с т а н и.	Число пришедшихъ.		Судора-бочихъ.	Общая цѣнность груза.	Примѣчанiе.
		Судовъ.	Плотовъ.			
1843	Кобринская . .	361	1,147	5,664	181,605 р.	По западному берегу Мухавца съ притоками.
1844	Каменная . . .	92	532	4,112	317,691 —	
1846	Брестская . . .	307	494	6,634	461,985 —	
1847	Устилугская . .	150	369	3,714	116,832 —	
1848	Кладневская . .	196	591	6,752	70,697 —	
	Бендюгская . .					
9 лѣтъ	Влодавская . .					
	Словатицкая . .	774	3,133	26,878	2,378,810 р.	
Среднее.	Домачевская . .					
		156	626	5,377		

По Днѣпровско-Бугскому каналу, т. е. по Бугу, Мухавцу, каналу и впадающей въ Мухавецъ р. Рыты.

Г о д ы.	Западный Бугъ.				Мухавецъ съ каналами.				Примѣчанiе.
	Судовъ.	Плотовъ.	Судора-бочихъ.	На сумму.	Судовъ.	Плотовъ.	Судора-бочихъ.	На сумму.	
1847	150	369	3,714	116,838 руб. коп.					(1) Прошло мимо въ Пруссию по Бугѣ въ Австрию по каналу въ Россiи. (2) Въ царство Польское. (3) Обратнo въ г. Пинскъ. (4) Грузилось и отпавлено въ царство Польское. (5) Въ Пруссию. (6) Разгрузилъ изъ Варшавы въ Пруссию. (7) По р. Рытѣ. (8) Каналъ. (9) Рыта. (10) Каналъ. (11) Рыта. (12) Каналъ и Рыта. (13) Грузилось. (14) Разгруз. (15) По каналу вѣсть съ Бугомъ. Пристани: Устилугская,
		141	846	152,566		885	5,310	410,747 (1)	
		118	448	3,868	679,636	3	9	2,000 (2)	
	689	434	9,494	839,839 81	428	2,140	7,000 (3)	(4)	
	7		42	1,522 45				(5)	
1848	169	591	6,752	700,697	679	166	3,769	1,132,226 25	
						63	315	3,231 (7)	
1849	125	520	4,340	460,341 50	433	414	6,090	(8) 699,575 78	
						59	236	2,853 (9)	
1850	174	279	4,432	683,703 50	563	354	5,876	1,004,663 (10)	
						60	242	3,365 (11)	
1851	102	367	2,014	458,295	503	417	3,125	1,041,591 90 (12)	
5 лѣтъ	570	1,757	17,538	2,303,037	2,178	2,418	27,563	3,877,506 8	
1852	256	445	2,693	581,819 р.	806	464	3,757	856,712	
1853	222	593	2,997	471,992	804	192	4,861	1,355,929 (13)	
					155	15	1,380	(14) 31,790 52	
						183	6,232	1,461,123 80 (15)	
1854					1,068	полуп.	38		

1856				1,457	761	16,774	4.406,641 р.	Дубовская, Семятицкая, Мальницкая, Городецкая, Кобринская, Брестская, Збировская, Рудская, все- го 10 при- станей.
1857				325	492	541 Судо- рабоч. 4,545 прош ло	928,004 р.	

3) О угрузившихся, мимо проходившихъ и разгрузившихся судахъ, по Днѣпровско-бугскому каналу, по свѣдѣніямъ I дистанціи II отдѣленія XII округа путей сообщенія.

Г о д ы.	Грузилось и от- правлено.			П р о ш л о м и м о.			Разгрузилось.		
	Судовъ.	Плотовъ.	На сумму.	Судовъ.	Плотовъ.	На сумму.	Судовъ.	Плотовъ.	На сумму.
1849	54	49	руб. 24,825 коп.	332	301	руб. 672,402 коп. 3 1/2	83		руб. 12,015 коп.
1850	49		13,050	452		826,131 65	16		1,800
1851	45	29	27,377 27	384	36	932,870 90	45		4,590
1852	61	41	7,265	829	1	825,091 37	78	7	5,554
1853	10	79	8,851	1,060	34	1,124,974 49	147		11,167 50
1854	14	85	14,189	2,152	351	2,342,667 50	229	10	15,919
1855	16	125	8,644	2,022	220	2,508,756	59		28,539
1856	92	114	110,708	2,091	320	2,934,403 50	74		119,655
1857	4	94	16,400	470	239	1,571,250	2		212
1858	6	29	5,767	207	166	938,616	13		846
10 лѣтъ	351	645	237,076 27	9,999	1,663	14,676,163 94 1/2	746	17	200,297 50
1859	125	491	181,895		307	829,605	4	62	74,724

№ 39.

А) ПОДРОБНЫЯ СВѢДѢНІЯ О РОДѢ, КОЛИЧЕСТВѢ И ЦѢННОСТИ
ГРУЗА ЗА 1857 ГОДЪ.

По свѣдѣніямъ XII округа путей сообщенія V и VI (нынѣ II) отдѣленій.

а) По Нѣману и Шарь.

Примѣчаніе.	Число и названіе судовъ.	Означеніе груза.	Вѣсъ въ пудахъ.	Штукъ.	Цѣна.	Число судоработчицъ.		
Р. Шарь. Слонимская.	Витиень. 1 Лодокъ. 14 Плотовъ. 280	<i>Грузилось и отправлено:</i>			Рублей.	Лопмановъ 1. Судоработчицъ 598.		
		Пшеницы	2,300		2,070			
		Ржи	3,900		1,365			
		Вина 14,851 ¹¹ / ₁₀₀ вед.	14,851		9,390			
		Хлопчатой бумаги 50 стопъ	15		8			
		Израсповъ	360		20			
		Смолы 30 бочекъ	1,150		270			
		Трепья	3,000		1,100			
		Брусевъ соснов.		3,970	4,762			
		— еловыхъ		645	669			
		Бревень соснов.		12,125	12,125			
		— еловыхъ		745	595			
		Досокъ сосновыхъ 182 куб.		10,920	1,488			
		<i>Догружено клады къ мимо проходившимъ плотамъ.</i>						
		Макухи, или выжимокъ изъ льнянаго сѣмени	800		200			
		Горячаго вина 5,000 вед.	5,000		3,500			
		Пшеницы	1,000		650			
		Ржи	14,256		6,512			
		Ячменя	9,336		3,453			
		Гороху	366		175			
Итого грузилось			56,343	18,405	48,352			

На Слони- ской при- стани грузи- лось.	Судовъ 15. Плотовъ 280	<i>Онятой и пере- груженной кла- ди на пристани съ другихъ су- довъ для даль- нѣйшаго отпра- вления:</i>				
		Ржи	10,500		5,456	
		Пшеницы	3,350		2,090	
		Ячменя	1,000		400	
		Гороху	1,100		550	
		Фасоли	500		400	
		Вина горячаго 24,448 ⁸² /100 вед.	24,448		18,340	
		Стекла 25 ящик.	200		252	
		Табаку листоваго.	850		640	
			Итого . . .	31,948		28,128
		Всего грузилось.	88,293	18,405	76,480	599
		<i>Пришло и раз- грузилось:</i>				
	Барокъ 18.	Ржи	17,750		6,769	
	Полубар. 4.	Пшена	3,700		2,360	
	Лодокъ 45.	Ячменя	2,200		830	
	Плотовъ 10.	Фасоли	500		400	
	На зиму су- довъ не ос- тавалось.	Пшеницы	4,800		2,825	
		Овса	200		60	
		Соли	3,345		1,753	
		Овечьей шерсти .	200		2,000	
	Мыла	100		200		
	Горшковъ 18,000 штукъ	900		204		
	Трепья	1,500		340		
	Листоваго табаку.	870		660		
	Гороху	1,100		550		
	Вина 24,448 ⁸² /100 вед.	28,448		18,340		
	Стекла 25 ящик.	200		252		
	Сыроцу	250		188		
	Сала говяжьего .	450		1,125		
	Бревень соснов.		600	300		

		Дубовой клепки .		5,520	300	
		Разнаго мелкаго лѣснаго мате- риала		100	40	
		Итого . . .	68,513	6,220	40,300	
На Слоним- ской приста- ни разгру- лось.	Судовъ 67. Плотовъ 10. Барокъ 10. Полуб. 1. Лодокъ 69. Плотъ 2,294	<i>Прошло мимо.</i>				
Пришло мн- но приста- ни.	Судовъ 80. Плотъ 2,294					
Р.Нѣманъ. Мостовская м. Мосты.	Витинъ 26. Ботовъ 13. Лодокъ 4. Плотъ 153. Полупл. 48.	<i>Грузилось и от- правлено:</i>				
		Льнянаго сѣмени				
		5,125 четв. . .	41,000		26,345	Лоцма-
		Ржи 21,216. . .	189,944		77,239	новъ 40.
		Пшеницы 4,008. .	40,080		26,806	Судо-
		Ячменя 870. . .	5,640		2,830	рабочихъ
		Гороху 2,318. . .	22,550		9,245	2,154.
		Фасоли 8.	80		50	
		Гречихи 12.	84		36	
		Муки ржаной 8. .	64		39	
		Крупъ перло- выхъ 19.	152		100	
		Рѣпнаго сѣмени 6.	54		30	
		Горячаго вина 12,000 вед. . . .	12,000		7,200	
		Сала говяжьего .	300		1,500	
		Бревень соснов. .		21,558	41,904	
		Брусевъ		7,320	23,629	
		Бревень еловыхъ.		249	264	
		Бревень ольхо- выхъ		75	50	
		Бревень ясенев.		200	600	
		— дубовыхъ.		135	405	
		Клепки дубовой .		870	145	
		Дровъ 50 куб. саж.			100	

		<i>Догружено клади на пристани къ мимо проходящим судамъ:</i> Бревень сосновыиъ Трепья	200	700	700 100	
Итого въ Мостовской пристани грузилось.	Судовъ 53. Плот. 153 Полупл. 48.	Съ грузомъ на сумму.	341,948	30,407	219,312	2,203
		<i>Пришло и разгрузилось въ Мостахъ:</i> Витинъ 1. Ботовъ 4. Лодокъ 2. Осталось судовъ на зимовку безъ груза. Витинъ 29. Ботовъ 4.				
		Соли 11,896 пуд. Сельдей 1,890 бочекъ Голандскихъ сельдей 14 боченковъ, французскихъ винъ, шампанскаго вина, рому, портеру около 130 бочекъ Свинецъ деревянное масло, разныя колониальныя произведенія, пряные коренья, мебель, зеркала, желѣзные и стальные инструменты, мельничныя камни, машины для чищенія хлѣба и молотья муки и проч.	71,368	524	21,637 3,087	
			12,638		13,901	
Разгрузилось.	Судовъ . 7.	Съ грузомъ на сумму.	10,125 1/2		49,383	

		<i>На Гродненской пристани грузилось и отправлено:</i>						
Гродненская.	Витинь 14.	Ржи 6,897 четв.	63,191		24,226	Лодмановъ 77. Сулорабоч. 894.		
	Батовъ 62.	Пшеницы 2,790 четвер.	27,900		20,250			
	Берлин. 1.	Ячменя 1,186 четвер.	9,071		4,158			
	Лодка 1.	Гороху 1,955 четвер.	19,590		7,150			
	Плотовъ 60.	Овса 100 четвер.	500		200			
	Полупл. 3.	Сѣмени льнянаго 6,015.	48,270		27,280			
		Сѣмени коноплянаго 4	32		16			
		Картофеля 240	2,080		240			
		Муки ржаной 20	140		80			
		Сквирдару . . .	4		12			
		Макухи	4,700		407			
		Овечьей шерсти .	550		4,500			
		Шерсти войлочной	500		250			
		Табаку листового.	30		30			
		Пшени	200		100			
		Мѣлу	4,000		80			
		Трепья	7,400		1,765			
		Костей	2,000		200			
		Бревенъ сосновыхъ		6,100	12,200			
		Брусевъ		2,450	7,350			
		Бревенъ еловыхъ.		350	350			
		<i>Догрузилось клади:</i>						
			Ржи 1,250 четвер	11,250			5,900	
			Пшеницы 150 четвер.	1,500			1,100	
			Ячменя 210 четв.	1,520			680	
			Гороху 200 —	2,000			800	
			Льнянаго сѣмени 6 четвер.	48			36	
			Гречихи 5.	30			34	
	Итого на Гродненской пристани грузилось.	Судовъ 78 Плотовъ 60. Полуплот. 3. Барка. . 1.		198,276	8,900		119,419	791.

		<i>Снятой или перегруженной на пристани кладь с других судов:</i>				
		Горшковъ глиняныхъ 15.000 шт.	800		150	
		Горячаго вина 4,800 боч.	4,800		3,360	
		Итого . .	5,600		3,510	
		Съ грузомъ . .	203,876	8,900	122,929	974
Всего на Гродненской пристани.	<i>Грузилось:</i>					
	Судовъ 79.					
	Плотовъ 60.					
	Полупл. 3.	<i>Пришло и разгрузилось:</i>				
	Витинъ 16.	Соли 29,576 полубоч.	176,756		47,243	
	Ботовъ 87.	Простыхъ сельдей 1,654 боченковъ	14,986		9,402	
	Барокъ 3.	Сельдей голанд. 255 боч.				
	Лодокъ 38.	Вина французскаго, портеру, шампанскаго вина, рому въ боченк и ящик.	700		7,090	
	Плотовъ 66.	Осталось на зѣму безъ груза.				
	Витинъ 16.	Деревяннаго масла, сахару, пряныхъ кореньевъ, колониальныхъ произведений, пива, квасцовъ, свинцу, вупороса, стали, стекляныхъ издѣлій, инструментовъ, вишневаго клея, соды, меду и проч., 1,392 пуд. хлопчатой бумаги, рыбьяго жира, минеральной воды, машинъ и проч. . . .	18,281		24,015	
Ботовъ 44	Горяч. вина 18,321 ⁴⁰ /100 вед.	18,321		13,742		
		239,044		101,492		
Всего на Гродненской пристани.	<i>Разгрузилось:</i>					
	Судовъ 144.					
	Плотовъ 16.					
	Барокъ 5.	<i>Пришло и разгрузилось:</i>				
	Полубар. 1.					
	Лодокъ 27.					
	Плотов. 88.					
Полупл. 33.						

б) По западному Бугу.

Престани.	Число судовъ пло- товъ.	Означеніе груза.	Число пудовъ.	Число штукъ.	Цѣнность груза.	Число судоро- бочнъ.	
Устьлу- гская . . .	Суд. 81. Плот. 369.	<i>Грузилось и от- правлено :</i>				руб.	Лопмановъ
		Пшеницы . . .	226,647		455,398	265.	
		Ржи . . .	4,765		1,904	Сходн. раб.	
		Ячменя . . .	1,000		300		
		Брусевъ соснов.		28,340	82,877	2,205.	
		— дубовыхъ .		6,077	22,041		
		Досокъ дубовыхъ.		4,508	11,325		
		— сосновыхъ		11,772	7,973		
		Брусевъ на же- лѣзные дороги .		480	102		
		Стропилъ соснов.		2,433	907		
			1,700	968			
		Итого . . .	232,412	93,290	290,802		
Дубен- ская . . .	— 8.	Брусевъ дубов., бревень, клепки дубовой, брусевъ на желѣзн. дор.		1,734	4,744	Лопмановъ 4. Сходн. раб. 26.	
Семятиц- кая . . .	— 25.	Брусья дубовца, сосновыя и яс- новыя, сосновыя бревна и брусья для желѣзн. дор.		9,384	12,098	Лопмановъ 12. Сходн. раб. 100.	
Бяльская.	— 50.	Брусевъ и бре- вень сосновыхъ.		7,922	22,272	Лопмановъ 25. Сходн. раб. 200.	
Мельниц- кая . . .	— 4.	Бревень соснов.		510	2,250	Лопман. 2. Сходн. раб. 20.	
Всего . . . 5	Суд. 81. Плот. 456.	Съ грузомъ . . .	232,412	112,847	342,166	2,959	

в) По Мухомову.

Городецкая.	Суд. 3.	Пшеницы	3,439		3,096	Лоцман. 3.
		Ржи	1,669			652
		Итого	5,108		3,748	27.
Кобринская.	— 16.	Кирпичей и камня (куб. саж)		82,000	920	Лоцман. 16. Сходн. раб. 128.
Брестская.	— 225.	<i>Казенный груз:</i>			Руб.	144.
		Муки ржаной	335,617		134,253	Шкип 151.
		Крупъ	45,114		33,834	Лоцман. 56.
		Артиллерійскихъ снарядовъ	2,252 ^{1/2}		неознач.	Сходн. раб. 1,710.
		Итого	382,983 ^{1/2}		168,087	
		<i>Частный груз:</i>				
		Муки ржаной	45,566		21,592	
		Крупъ	5,616		4,212	
		Ржи	231,263		90,192	
		Пшени	500		300	
		Пшеницы	46,537		40,825	
		Льняного сѣмени	37,394		33,560	
		Ячменя	4,000		1,600	
		Сахару	382		3,200	
		Желѣза	18,196		20,312	
		Машинъ чугунныхъ	72,101		112,136	
		Котловъ	2,127		2,700	
		Свинцу	2,091		5,227	
		Масла лампаваго	1,282		7,185	
		Сала говяжьего	3,350		11,500	
		Кирпичу		100,400	1,640	
		Скипидару, цикорія, перцу, сельдей, фаянсовой посуды, мыла, красного дерева, винограднаго вина, бумаги, сѣры, шпалтеру				

		нитычанки, ко- ляски, мебель, деревянная по- суда, квасцы, сѣрный цвѣтъ, разныя краски, съѣстные припа- сы и нѣкото- рыя колоніаль- ныя предметы .	14,130		44,146	
		Итого .	484,535	100,400	400,327	
		Весь грузъ казен- ный и частный.	867,518 1/2	100,400	568,411	1,917
		<i>Сплавная рѣка Рѣта:</i>				
Збура- жская.	Плотовъ 21.	Брусевъ дубов. , и сосновыхъ, со- сновыхъ брезень и дубовой клепки.		4,454	11,607	Лопмановъ 7, Сходн. раб 84.
Рудская.	Плотовъ 15.	Сосновыхъ брев.		720	1,152	
	Суд. 73. Пл. 214.	Прошло по Мухав- цу мимо Бреста.				

По всемъ рѣкамъ грузиловъ

Пристани.	Число.		Камни предметы.	Пудовъ.	Штукъ.	Цѣною.	Лопановъ.	Сурого- чипъ.
	Суровъ.	Платовъ и поду- говъ.						
Слонимская	15	280	Хлѣбомъ и деревомъ	88,288	18,405	76,480	1	598
Мостовская	58	201	—	811,946	80,407	219,812	49	2,154
Гродненская	79	68	—	208,876	8,900	122,929	77	894
8.	147	544	По Шеръ и Нѣману:	604,115	57,712	418,721	127	3,646
Устляутская	81	369	По Бугу, Мусову и Рыть:	282,412	98,290	290,802	265	2,205
Дубенская	»	8	Хлѣбомъ и деревомъ	»	1,794	4,744	4	26
Сематинская	»	25	Деревомъ	»	9,881	12,098	12	100
Бѣльская	»	50	—	»	7,922	82,272	25	200
Мельницкая	»	4	—	»	510	2,250	2	20
Городецкая	8	»	Хлѣбомъ	5,108	»	8,748	8	24
Кобринская	15	»	Кирпичемъ	»	82,000	920	16	128
Брестская	225	»	Хлѣбомъ, жельномъ, артиллерійскими снаря- дами и многими предметами и кирпи- чемъ	867,516 ^{1/2}	100,400	568,411	207	1,710
Збуражская	»	25	Деревомъ	»	4,454	11,667	7	84
Руская	»	15	—	»	720	1,182	4	55
10.	325	496		1,105,188 ^{1/2}	121,011	928,004	545	4,552
Во всёхъ 13.	472	1,040		1,709,253 ^{1/2}	118,725	1,846,725	672	8,198

Б) РОДЪ КОЛИЧЕСТВО И ЦѢННОСТЬ ТОВАРОВЪ ГРУЗИВШИХСЯ НА ПРИСТАНЯХЪ ГРОДНЕНСКОЙ ГУБЕРНІИ ВЪ 1860 ГОДУ.

а) По системѣ р. Нѣмана.

Грузиловъ.	На Слонимской.		На Гродненской.		Всего.	
	Грузъ въ пудахъ.	На сумму.	Грузъ въ пудахъ.	На сумму.	Грузъ въ пудахъ.	На-сумму.
Ржи	47,268	16,358	896,258	298,811	943,506	315,169
Пшеницы	150	90	43,370	26,222	43,520	26,312
Ячменя	70	30	12,265	4,805	12,335	4,835
Овса	2,200	1,000	6,060	2,100	8,160	3,100
Гороху	330	132	28,330	8,873	28,660	9,005
Крупу перловыхъ	"	"	300	200	300	200
— ячныхъ	"	"	500	250	500	250
Итого	49,718	17,610	987,063	341,261	1,035,981	358,871
Въ четверт. около.	(5,635)	"	(109,925)	"	(115,560)	"
Конопляныхъ вы- жимокъ :						
(Макухи)	1,800	450	2,252	730	7,050	1,180
Льнянаго сѣмени	480	300	40,690	29,505	41,170	29,805
Льну	"	"	30	75	30	75
Трѣпья	2,500	700	13,140	6,760	13,640	7,510
Шерсти	"	"	620	6,200	620	6,200
Костей	1,300	200	7,400	950	8,700	1,150
Смолы	4,325	1,010	"	"	4,325	1,010
	(91 бочка).					
Уголья	1,380	55	"	"	1,380	55
	(460 четверт.)					
Мебели	90	120	"	"	90	120
Сельдей простыхъ	320	400	"	"	320	400
	(40 бочекъ).					
Пяку	47	47	"	"	47	47
Мѣлу	100	8	3,200	160	3,300	168
Итого	"	2,890	"	43,645	"	46,535
Деревя въ раз- ныхъ видахъ:						
Бревень сосно- выхъ	12,180	23,110	14,161	27,170	26,341	50,290
Бревень еловыхъ.	1,270	1,270	2,237	3,946	3,507	5,216
— всеве- выхъ	181	181	128	512	309	693

Брусель дубо- выхъ	"	"	75	300	75	300
Брусель сосно- выхъ	2,419	9,516	2,206	8,824	4,625	18,340
Брусель ело- выхъ	1,284	2,268	190	462	1,474	2,730
Брусель ясено- выхъ	181	181	"	"	181	181
Колодь еловыхъ.	660	330	"	"	660	330
Колодь олько- выхъ	1,260	630	"	"	1,260	630
Досокъ сосно- выхъ копъ	153	1,970	"	"	153	1,970
Клепки дубовой. копъ	58	840	99	990	155	1,830
Дровъ кубиче- скихъ, сажень.	400	1,420	535	1,180	935	2,600
Итого дерева.	"	41,716	"	43,389	"	85,100
Всего	"	62,666	"	429,025	"	491,686

б) По системъ Буа.
На пристаняхъ р. Мухавца.

	Кобринской.		Брестской.		В с е г о.	
Ржи	"	"	279,190	93,385	279,190	93,385
Пшеницы	"	"	5,500	4,125	5,500	4,125
Гороху	"	"	2,000	1,172	2,000	1,172
Ячменя	"	"	600	210	600	210
Муки ржаной	"	"	49,690	21,003	49,690	21,003
Крупъ грече- выхъ	"	"	5,202	4,423	5,202	4,423
Итого хлѣба.	"	"	342,182	124,318	342,182	124,318
Около	"	"	четвертей. (38,000)		четвертей. (38,000)	
Сельдей	"	"	2,000	4,000	2,000	4,000
Спирту ведеръ	15,086 ^{17/100}	45,258	"	"	15,086 ^{17/100}	45,258
Сахару	"	"	617	4,936	617	4,936
Вина, рому, пор- теру, коньяку.	"	"	507	2,685	507	2,685
Макухи(конопля- ныхъ выжимокъ)	"	"	195	88	195	88
Соды	"	"	600	1,800	600	1,800
Рису	"	"	54	189	54	189
Жидкой смолы	"	"	100	150	100	150

Машины чугу- ных	»	»	33,630	52,566	36,630	52,566
Машины мѣдныхъ	»	»	350	5,600	350	5,600
Железа	»	»	4 550	7,856	4,550	7,856
Чугуна	»	»	140	190	140	190
Жести	»	»	10	30	10	30
					38,680	66,252
Купороса и ку- пороснаго масла	»	»	143	236	143	236
Сѣрной кислоты	»	»	2,000	5,000	2,000	5,000
Костей	1,200	180	8,250	1,239	9,450	1,419
Коксу	»	»	3,300	990	3,300	990
Цементу	»	»	2,000	2,000	2,000	2,000
Мебели и эки- пажей	»	»	200	840	200	840
Обой	»	»	12	100	12	100
Калифонія	»	»	400	1,000	400	1,000
Шпалтеру	»	»	370	925	370	925
Бумаги кровель- ной	»	»	1,900	2,850	1,900	2,850
Бумаги писчей	»	»	674	4,116	674	4,116
Точильныхъ кам- ней	»	»	10	29	10	29
Кирпичей, штукъ	176,000	2,024	»	»	176,000	2,024
Брусевъ дубо- выхъ	428	1,712	»	»	428	1,712
Мурлатовъ сосно- выхъ	118	236	»	»	118	236
<i>На Великорит- ской пристани:</i> Дровъ кубиче- скихъ сажень	»	»	»	»	216	2,592
Итого	»	49,410	»	99,975	»	151,977
Всего	»	49,410	»	224,293	»	276,295

На пристаняхъ Р. Буга.	Приоровская.		Теребунская.		Немировская.		Мачюнская.		Святин- кая.		Грабенская.		В с е г о.	
	Грузъ пудовъ.	На сумму.	Грузъ пудовъ.	На сумму.	Грузъ пудовъ.	На сумму.	Грузъ пудовъ.	На сумму.	Грузъ пудовъ.	На сумму.	Грузъ пудовъ.	На сумму.	Грузъ пудовъ.	На сумму.
Халба.														
Ржи	45,200	14,412	3,550	12,708	"	"	5,000	1,800	"	"	8,500	2,550	94,000	34,670
Гороху	616	278	"	"	"	"	"	"	"	"	"	"	616	278
Дереса.														
Бревень сосновыхъ .	1,825	3,110	2,197	6,840	799	1,198	2,877	17,262	510	1,530	"	"	8,208	29,940
— дубовыхъ	"	"	"	"	170	288	148	444	"	"	"	"	318	733
Брусель соснов.	3,160	10,540	5,187	22,295	2,953	8,859	1,003	4,215	270	1,080	340	1,020	12,913	48,009
— дубовыхъ	500	2,000	3,195	10,100	"	"	"	"	100	400	150	450	3,945	12,950
Мурлатовъ соснов.	910	1,365	"	"	"	"	"	"	200	400	470	940	1,580	2,704
— дубовъ.	875	2,625	"	"	"	"	"	"	"	"	"	"	875	2,625
Досокъ дубовыхъ	1,220	1,220	"	"	"	"	450	902	"	"	"	"	1,672	2,124
Подолокъ для же- лѣзной дороги	40,511	988	"	"	1,500	376	600	150	800	200	3,120	486	10,070	2,200
Кленки дубов. копъ .	235	3,525	6	90	"	"	5	75	"	"	35	520	281	4,215
Всего.	"	40,063	"	52,033	"	10,722	"	24,850	"	3,610	"	5,965	"	13,948
Въ томъ числѣ: хлѣба	"	14,690	"	12,708	"	"	"	1,800	"	"	"	2,550	"	34,948
Дереса	"	25,373	"	39,325	"	10,722	"	23,050	"	3,610	"	3,415	"	1102,295

На всѣхъ пристаняхъ по Бугу и Мушану 418,538 руб.
 Въ томъ числѣ хлѣба 486,799 пуд. (около 50,000 четв.) 159,266 —
 Дереса 106,855 —
 Цѣнность другихъ важнѣйшихъ предметовъ въ торговлѣ 106,885 —

Общее число судовъ и плотовъ грузившихся въ 1860 году на всѣхъ пристаняхъ губерніи.

Названіе пристаней.	Число судовъ.	Число плотовъ.	Судоробочихъ.	Цѣнность груза.	Примѣчаніе.
Слонимская	23	388	831	62,666 ⁽¹⁾	⁽¹⁾ Сверхъ того перегруженной кладі съ другихъ судовъ: ржи 3.600 пудовъ 1,200 р., овса 585п. 494.
Гродненская	248	130	2,862	429,025 ⁽²⁾	
Итого по Нѣману и Шарѣ	271	538	3,693	491,691	⁽²⁾ Тоже.
Кобринская	14	3	39	49,410	Сельдей 95 боч. вѣсомъ въ 855 пудовъ 750 руб.
Брестская	121	"	1,086	224,293	Макухи 20,000 п. 800 р
Велико-Ритска	"	14	58	2,592	Трѣпья 2,000—500—
Приборовская	"	104	427	40,063	Табаку 60— 76 .
Теребунская	"	70	287	52,033	
Нешировская	"	20	82	10,722	
Мацковская	"	36	152	24,850	
Семятицкая	"	14	58	3,610	
Гранненская	"	14	58	5,965	
Итого по Мухавцу и Бугу	135	276	2,297	413,538	
Всего	406	814	5,990	906,229	

Число судовъ и плотовъ разгрузившихся.

Слонимская	47	17		44,516
Гродненская	300	469		432,273
Итого	347	186		476.789

Родъ, величина и цѣнность предметовъ на пришедшихъ и разгрузившихся судахъ для мѣстнаго употребленія.

Названіе продуктовъ.	Слонимская.		Гродненская.		Всего по Нѣману и Щарѣ.	
	Величина груза въ пудахъ.	Цѣнность груза.	Величина груза въ пудахъ.	Цѣнность груза.	Величина груза въ пудахъ.	Цѣнность груза.
Ржи	18,000	55,200	1,800	610	19,800	55,810
Овса	585	194	»	»	585	194
Итого.	18,585	55,394	1,800	610	20,385	56,004
Сала говяжьяго	570	2,533	2,000	8,550	2,570	11,088
Свѣчей сальныхъ	50	250	100	600	150	856
Мыла	»	»	30	121	30	121
Итого.	620	2,788	2,130	9,271	2,750	12,059
Шерсти испанской	3,000	33,000	»	»	3,000	33,000
Шерсти козьей	200	60	»	»	200	60
Мѣховъ	»	»	¹³ / ₄	85	¹³ / ₄	85
Шерстяной пряди	»	»	10	150	10	150
Кожъ	34	200	»	»	34	200
Итого.	»	33,260	»	235	3,235 ³ / ₄	33,495
Трепья.	1,230	307	300	76	1,530	383
Бичевы	200	300	»	»	200	300
Бумажной пряжи	»	»	12	20	12	20
Пеньки.	»	»	50	138	50	138
Хлопчатой бумаги	»	»	1,115	4,615	1,115	4,615
Итого.	»	607	»	4,849	2,707	5,456
Соли	315	174	404,944	102,523	405,259	102,697
Сельдей простыхъ			73,495	44,741	73,495	44,741
— голландскихъ			214	393	214	393
Итого.				45,134	74,709	45,134
Вина французскаго, шампанскаго, портеру и рому.			456	1,824	456	1,824
Колоніальныхъ произведеній.			2,080	5,387	2,080	5,387
Табакъ листоваго	30	45	1,201	1,421	1,231	1,466
<i>Металловъ и металлическихъ издѣлій:</i>						
Желѣзной проволоки			12	12	12	12
Желѣзный шкафъ			2	34	2	34
Желѣзныхъ и стальныхъ инструментовъ			196	591	196	591

Чугунной посуды . . .	103 ³ / ₄	111	103 ³ / ₄	111
Чугуна	80	40	80	40
Чугунныхъ гвоздей . . .	130	70	130	70
Жести	27	40	27	40
Стальныхъ косъ	7	28	7	28
Ножницъ для стриже- ня овецъ	9	12	9	12
Литыя чугунаго	921	1,842	921	1,842
Желѣзныхъ и чугуныхъ издѣлій	1,737	778	1,737	778
Рельсовъ (26,028 шт.), Чугунныхъ трубъ (1,170 штукъ)	33,869	169,399	33,869	169,399
Старога желѣза	17,670	8,835	17,670	8,835
Стали	156	72	156	72
Стали	265	530	265	530
Подъемныхъ крановъ	400	200	400	200
Желѣзныхъ и чугу- ныхъ издѣлій и частей къ мосту	63,950	43,194	63,950	43,194
Желѣзныхъ лопать, плитъ, цѣпей, гвоздей, винтовъ и болтовъ ..	19,460	9,440	19,460	9,440
Желѣзныхъ и чугуныхъ издѣлій къ вагонамъ.	9,047	4,523	9,047	4,523
Желѣзныхъ приборовъ къ паровозу	2,978	1,489	2,978	1,489
Стальныхъ вагонныхъ рессоръ	318	954	318	954
Олова	3	16	3	16
Свинца	57	91	57	91
<i>Машины.</i>				
Руководѣльныхъ 8	456,024	24,253	456,024	24,253
Паровая 1	90	190	190	190
Для установки моста 1	600	600	600	600
Сѣчварныхъ 4	275	300	275	300
Вѣяльныхъ 3	41	110	41	110
Молотильныхъ 1	24	60	24	60
Для чищенія огородовъ 1	16	40	16	40
Прочихъ машинъ 9	10	10	10	10
Ружей 5	140	270	140	270
Итого 63	1	58	1	58
Стекло, хрусталь, фар- форъ и фаянсъ.	1,197	1,638	1,197	1,638
Стеклой посуды				
Фаянсовой и фарфоро- вой	40 ¹ / ₄	174	40 ¹ / ₄	174
Стекла	450	1,272	450	1,272
Оконнаго стекла	454	294	454	294
	20	62	20	62

Зеркаль 12 штукъ . . .			1 п. 30ф.	57	1 п. 30ф.	57
Итого. . .			965 ¹ / ₃	1,859	965 ¹ / ₃	1,859
<i>Разнаго рода минера-</i> <i>ловъ и камней:</i>						
Горшковъ	1,800	272			1,800	272
Печныхъ изразцовъ . . .			71	16	71	16
Мраморныхъ издѣлій . . .			12	24	12	24
Мельничныхъ точиль-						
ныхъ камней			176	186	176	186
Надгробныхъ камней . . .			16	36	16	36
Цементъ			14,430	3,006	14,430	3,006
Простыхъ камней			600	50	600	50
Кирпича и глины			202	20	202	20
Итого.	1,800	272	15,507	3,338	17,307	3,610
<i>Аптекарскихъ и хими-</i> <i>ческихъ материаловъ:</i>						
Разнаго рода.			58	182	58	182
Соды			1,192	856	1,192	856
Купороса			48	144	48	144
Минеральной воды			87	97	87	97
Красокъ			325	650	325	650
Квасцовъ			357	666	357	666
Итого.			2,067	2,595	2,067	2,595
Бревень сосновыхъ , ольховыхъ, осиновыхъ . . .			2,522	2,302	2,522	2,302
Брусевъ сосновыхъ и еловыхъ			80	130	80	130
Колодь: сосновыхъ, юль-						
ховыхъ, еловыхъ			2,740	1,440	2,740	1,440
Досокъ копъ			153	1,270	153	1,270
Дровъ куб. саж.	100	300	1,675	3,650	1,775	3,950
Итого.		300		9,492	»	9,492
Краснаго дерева.			5,529	3,031	5,529	3,031
Трости.			554	200	554	200
Разныхъ предметовъ столярной работы			219 ¹ / ₂	598	219 ¹ / ₂	598
Деревянныхъ издѣлій къ вагонамъ и проч.			3,150	1,575	3,150	1,575
Всего вообще	»	42,516	»	432,273	»	476,789

№ 41.

О ярмаркахъ вообще съ обозначеніемъ цѣнности привоза съ 1843 по 1859 годъ.

а) По губерніи.

Годы.	Число ярмарокъ.	На какую сумму.		Въ томъ числѣ. Сумма привоза:			
		Привезено.	Продано.	Зельянская.	Свислочская.	Цехановецкая.	Влодавская.
1843	71	1.221,891	755,680				
1844	72	1.160,554					
1845	72	1.390,775	766,153	1.017,173	133,158	40,000	104,200
1846	75	1.765,203	1.189,842	1.313,970	75,830	44,770	148,000
1847	78	1.731,251	1.065,327	1.291,113	74,300	40,691	171,355
1848	78	1.778,626	664,473	1.389,000	52,046	23,710	147,942
1849	43	1.842,118	944,406	1.406,666	57,870	21,000	171,130
1850	46	1.479,990	778,368	1.049,490	38,160	31,200	180,000
1851	47	2.034,766	730,188	1.598,237	34,800	25,000	155,300
1852	45	1.034,106	491,301	729,307	35,500	21,500	82,000
1853	43	842,511	440,209	617,430	42,900	Несост.	18,500
1854	49	809,739	382,347	478,800	38,600	Несост.	110,600
1855	46	544,035	297,000	388,680	Несост	10,150	19,000
1856	47	754,375	389,562	580,730	16,520	6,521	16,000
1857	51	849,090	444,309	656,550	12,350	7,200	180,000
1858	57	904,384	476,715	723,125	10,970	4,200	16,635
1859	104	896,487	488,728	676,090	11,060	20,500	19,500
1860	109	947,792	522,431	729,580	13,170	12,450	21,150

б) Число ярма

	Число пунктовъ.	Въ 1859					
		Ярмарокъ.			Привезено.		
		Въ городахъ.	Въ уѣздахъ.	Всего.	Въ городахъ.	Въ уѣздахъ.	Всего.
Сокольскій	1	1	»	1	830	»	830
Бѣлостокскій	7	1	18	19	4,800	8,553	13,153
Бѣльскій	6	7	8	15	23,376	26,052	49,429
Брестскій	6	2	10	12	13,700	43,841	51,541
Кобринскій	3	6	6	12	31,070	2,250	33,320
Пружанскій	2	3	4	7	3,500	5,200	8,700
Слонимскій	12	1	23	24	8,100	28,850	36,950
Волковскій	2	»	2	2	»	687,150	687,150
Гродненскій	4	1	11	12	1,200	8,205	9,405
Итого . . .	43	22	82	104			896,487

рокъ по уѣздамъ.

Г о д у.			В ъ 1860 г о д у.					
П р о д а н о.			Ярмарокъ.		Привезено..		Продано.	
Въ городахъ.	Въ уѣздахъ.	Всего.	Въ городахъ.	Въ уѣздахъ.	Въ городахъ.	Въ уѣздахъ.	Въ городахъ.	Въ уѣздахъ.
610	"	610	1	"	890	"	720	"
2,000	6,457	8,457	1	18	4,000	8,870	1,500	8,197
20,273	20,415	40,688	8	8	24,831	17,732	21,853	11,100
6,000	27,787	33,787	2	10	13,000	46,547	8,000	32,066
13,200	1,265	14,465	6	6	31,210	2,470	15,640	1,260
2,050	3,950	6,000	3	4	3,450	4,100	2,350	1,180
3,250	23,720	26,970	1	27	8,450	32,540	3,329	26,154
"	350,290	350,290	"	2	"	742,750	"	384,320
700	6,858	7,561	1	11	не сост.	7,078	не сост.	5,871
		488,728	23	86	85,831	861,961		

в) Цѣнность привоза товаровъ на городонія ярмарки съ 1840 по 1860 годъ.

ГОДЫ.	Гродно.	Слонимъ.	Брестъ.	Бѣльскъ.	Кобринъ.	Пружанъ.	Бѣлостокъ.
1848	1	1	2	8	6	4	1
	17,700	8,000	6,900	15,800	60,000	5,150	2,690
1849	1	1	2	8	7	4	1
	22,000	6,000	9,500	10,400	99,000	4,370	2,000
1850	1	1	2	7	7	4	1
	14,000	9,000	11,300	13,000	93,000	4,700	2,000
1851	1	1	2	8	7	4	1
	12,800	7,000	11,800	50,000	91,000	3,300	2,500
1852	1	1	2	8	6	4	1
	15,000	6,800	15,000	42,000	54,000	4,760	3,000
1853	9	1	2	7	5	4	1
	8,500	7,300	12,000	45,000	59,000	4,370	4,500
1854	1	1	2	8	6	3	1
	8,650	6,500	7,800	31,000	47,000	4,200	4,350
1855	1	1	2	7	6	3	1
	7,730	7,800	8,434	17,500	37,000	4,000	4,000
1856	1	1	2	8	6	3	1
	8,750	7,700	14,166	22,000	39,000	2,900	3,500
1857	1	1	2	8	6	3	1
	3,654	8,500	12,500	23,000	37,000	2,270	3,600
1858	1	1	2	8	6	3	1
	3,800	7,800	12,300	23,000	32,590	2,270	4,000
1859	1	1	2	7	6	3	1
	1,200	8,100	13,700	23,376	31,070	3,500	4,600
1860	1	1	2	8	6	3	1
	всего	8,450	13,000	17,732	31,210	3,450	4,000

г) О ярмарках Гродненской губернии съ привозомъ свыше тысячи рублей.

Названіе городовъ и мѣстечекъ.	Наименованіе ярмарокъ.	Цѣнность груза.		
		1849.	1854.	1857.
Гродно		22,000	8,650	3,654
Слонимъ	Троицкая	6,000	6,550	8,500
Рожана	Средопостная	5,600	3,000	3,100
	Петровская		1,400	"
Молчадь	На 2 недѣли великаго поста	3,800	"	1,000
	Петровская		"	1,300
	Ильинская		"	"
Зденціоль	Троицкая	1,230	"	1,000
Дворецъ	Троицкая	2,200	"	1,000
	Покровская		"	"
Дзевіонтковичи	Ивановская	3,500	1,200	1,200
	Семеновская		1,200	1,800
Жировицы	Покровская	2,100	2,060	3,000
Зельва	Анненская	1,406,666	478,800	656,350
Свислочь	Успенская	57,870	38,600	12,350
Пружаны	Троицкая	4,370	4,182	2,270
	(Девятуха:) Преображенская			
	Праскевін			
Селець	Николаевская	2,460	"	1,200
	Покровская		"	2,500
Кобринъ	Крещенская	99,000	47,000	37,000
	Въ первый понедѣль- никъ послѣ Пасхи			
	Духовская			
	Ивановская			
	Петровская			
	Преображенская			
	Рождественская	9,500	4,160	3,230
Брестъ	Николаевская		3,775	7,270
Высоколитовскъ	Десятуха	7,000	5,743	6,350
Влодава	Въ день св. Якова		30,000	4,826
	Успенская	171,130	80,000	10,225
	Покровская		"	3,000
	Ивановская		"	"
Бѣльскъ	Крещенская			

	При началѣ великаго поста	}	10,400	37,000	22,000
	Средопостная				
	Вознесенская				
	Рождественская				
	Николаевская				
	Троицкая				
	Зеленець	}	21,000	"	7,200
Цехановець	Покровская				
Хорошь	Николаевская				
Заблудовъ	Петровская				
			1,807	"	8,900
			2,000	"	"
Итого ярмарокъ			43	30	38
Привезено на .			1.842,118	748,120	813,125

Надобно замѣтить, что въ отчетахъ при исчисленіи ярмарокъ съ оборотами свыше тысячи рублей, помѣщены иногда и такія, на которыя привозится менѣе 1,000 рублей.

д) Распределеіе ярмарокъ по цѣнности привоза товаровъ въ 1859 году.

НА СУММУ.	Гродненскій.	Сокольскій.	Вѣлостокскій.	Бѣльскій.	Брестскій.	Кобринскій.	Пружанскій.	Слонимскій.	Волковскій.	ИТОГО.
Менѣе 1,000 рублей	7	1	16	3	1	6	"	13	"	47
Отъ 1,000 р. до 5,000 р	5	"	3	10	6	4	7	10	"	45
" 5,000 " " 10,000 "	"	"	"	"	4	1	"	1	1	7
" 10,000 " " 20,000 "	"	"	"	2	1	1	"	"	"	4
Свыше 100,000	"	"	"	"	"	"	"	"	1	1
Итого	12	1	19	15	12	12	7	24	2	104

е) Ярмарочные дни по календарю 1857 года для ярмарокъ съ привозомъ свыше тысячи рублей.

Мѣ- сяцы.	Число.	Название ярмарокъ.	Число яр- марокъ.	Цѣнность привоза.	Мѣ- сяцы.	Число.	Название ярмарокъ.	Число яр- марокъ.	Цѣнность привоза.
1-е Полу- годіе :					2-е Полу- годіе :				
Январь.	6	Крѣщенская .	3	14,652	Июль.	20	Ильинская . .	1	1,300
						25	Анненская . .	2	662,700
						29		1	8,075
Февраль.	20	Въ началѣ вел. поста	1	2,010				4	667,075
Мартъ.	12	Средопости.	1	3,100	Августъ.	6	Преображен.	1	
	20	Крестопокл.	1	1,850		15	Успенская . .	1	4,826
						25		1	12,350
			2	5,950				3	17,176
Апрѣль.	14	На 1 недѣлѣ послѣ пасхи	1	4,800	Сентябрь.	1	Семеновская	1	1,520
	18	На 2 недѣлѣ послѣ пасхи	1	1,000		8	Пречистенск.	2	9,000
	23	Юрьевская . .	1	2,120				3	10,520
	24	Войцеха . . .	1	7,200					
			4	15,200	Октябрь.	1	Покронская .	5	25,625
Май.	9	Никольская .	3	10,060		13	Прасковія . .	1	2,270
	16	Вознесенск.	2	3,982		28	Семеновская	1	1,800
	26	Троицкая . .	4	17,250				7	29,695
	30		1	1,000					
			10	32,294	Ноябрь.	8	Михайловск.	2	4,574
Июнь.	2	Девятута . . .	1	7,370	Декабрь.	6	Никольская .	3	6,500
	10	Зеленецъ . . .	1	1,800					
	13	Антонія . . .	1	1,200					
	24	Ивановская .	4	10,550					
	25		1	3,654					
	29	Петровская .	2	18,970					
			10	43,444					
		Итого . .	30	116,250			Итого .	21	735,540
							Всего . .	*51	849,090

ж) Ярмарочные дни для уездовъ по календарю 1859 года, по всѣмъ вообще ярмаркамъ.

	Число.	Гродненская.	Воловская.	Слонимская.	Пружанская.	Кобринская.	Брестская.	Бѣльская.	Бѣлостокская.	Сокольская.	Итого.	Примѣчаніе.
Январь	1	»	»	»	»	1	»	»	1	»	2	Новый годъ.
	6	»	»	»	1	1	»	1	1	»	4	Крепченская.
	17	»	»	1	»	»	»	»	»	»	1	
Февраль	21	»	»	»	»	»	»	»	1	»	1	
	2	»	»	»	»	»	»	1	1	»	2	
		»	»	»	»	»	»	1	»	»	1	На вступленіе въ возж. постъ
Мартъ	25	»	»	1	»	»	»	»	1	»	2	Средопостная.
Апрѣль		»	»	1	»	»	»	»	»	»	1	Четвергъ на страстной недѣли.
		»	»	»	»	»	»	»	1	»	1	На 2 недѣли послѣ пасхи.
	23	»	»	1	»	1	»	»	»	»	2	Юрьевская.
Май	9	1	»	1	»	1	1	1	»	»	4	Никольская.
	1	»	1	»	»	1	1	1	»	»	5	Вознесенская.
	2	»	2	»	1	»	1	1	»	»	4	Троицкая.
		»	»	1	»	»	»	»	»	»	1	Въ 2 день по сошед. Св. Духа.
Итого весною		4	»	8	1	3	3	4	5	»	28	
Июнь		»	»	»	»	1	»	»	»	»	1	Въ десят. пяти. послѣ пасхи.
		1	»	»	»	»	»	1	1	»	3	Въ деп. возж. Уніи къ правос.
	13	»	1	»	»	»	»	»	1	»	2	Св. Антонія.
	24	1	»	3	1	1	3	»	1	»	10	Ивановская.
	29	2	»	3	1	1	»	1	2	»	9	Петровская.
Июль	20	»	»	1	»	»	»	»	»	»	1	Ильинская.
	25	»	1	»	»	»	»	»	»	»	1	Августинская.
	26	»	»	»	»	»	»	1	»	»	2	
Августъ	6	»	»	»	1	1	»	»	»	»	2	Преображенская.
	15	1	»	1	»	»	1	»	1	»	5	Успенская.
	25	»	1	»	»	»	»	»	»	»	1	
Итого лѣтомъ		5	2	9	3	4	4	2	7	»	36	
Сентябрь	1	»	»	»	»	»	1	2	»	»	3	Сивова и Иуды.
	8	1	»	»	»	1	»	1	»	»	3	Богачъ.
	24	»	»	1	»	»	»	»	»	»	1	Воздвиженская.
	29	»	»	1	»	»	»	»	1	1	3	
Октябрь	1	1	»	2	1	1	1	»	1	»	7	Покровская.
	14	»	»	»	»	1	»	1	»	»	2	
	28	»	»	1	»	»	1	»	»	»	2	
Ноябрь		»	»	»	1	»	»	»	»	»	1	Въ день Св. Праксеїи.
	1	»	»	»	»	»	»	»	1	»	1	
	8	»	»	1	»	»	2	»	»	»	3	
Итого осенью		2	»	6	2	3	5	4	3	1	26	
Декабрь	6	1	»	1	»	»	»	2	»	»	3	
Итого зимою		»	»	2	1	2	»	5	4	»	14	

в) О ярмаркахъ въ 1859 году.

Мѣста гдѣ бываютъ ярмарки.	Названіе ярмарокъ и когда онѣ бываютъ.	Цѣнность товаровъ въ 1859 году.	
		Привезенныхъ на ярмарку.	Проданныхъ.
<i>Гродненскій уездъ:</i> Гродно м. Крикв — Великая Бржостовица — Скидѣль	Съ 25 іюня—мѣсячная	Руб. 1,200	Руб. 700
	Вознесенская, Св. Духа и 8-го сентября (Рожд. Богород.)	1,740	1,269
	9 мая (Николаевская), 29 іюня (Петровская) и 6 декабря (Николаевская).	2,794	2,265
	28 мая, 29 іюня, 15 августа, 1 октября и въ день воссоединенія униі къ православію	3,621	3,327
4 пункта	12 ярмарокъ	9,405	7,561
<i>Волковскій уездъ:</i> м. Зелва — Свислочь	Анненская съ 25 іюля—мѣсячная	676,090	347,210
	Съ 25 августа—мѣсячная	71,060	3,080
2 пункта	2 ярмарки	687,150	350,290
<i>Слонимскій уездъ:</i> г. Слоимъ м. Коссовъ — Рожана — Молчаль	На 2-й день по сошествіи Св. Духа. 17 января, 25 марта, 17 іюня, 15 августа, 26 сентября и 8 ноября	8,100	3,250
	Средопостная и петровская	3,510	2,650
	Средопостная и петровская	5,200	9,300
	На 2 недѣль послѣ пасхи, петровская, ильминская и кресто-воздвиженская.	4,000	3,310

— Зденціоць . . .	Юрьевская и троицкая . . .	2,000	1,480
— Дворжець . . .	Вознесенская, троицкая и покровская	2,260	4,720
с. Дзівіонтковичи .	Ивановская 28 октября . . .	2,900	2,390
м. Бытень	Петровская	850	490
— Журовицы . . .	Ивановская и покровская . .	4,700	4,200
с. Вензовець . . .	Ивановская	730	480
м. Езерница . . .	Никольская (6 декабря) . . .	2,800	2,500
<hr/>			
11 пунктовъ . . .	25 ярмарокъ . . .	36,950	26,970
<i>Пружанскій уездъ:</i>			
г. Пружаны	10 мая (девятуха) спасо-преображенская, и въ день св. Праскевіи	3,500	2,050
м. Селець	Крещенская, никольская (9 мая) 24 іюля и покровская . .	5,200	3,950
<hr/>			
2 пункта	7 ярмарокъ	8,700	6,000
<i>Кобринскій уездъ:</i>			
д. Кобринь	Крещенская, въ еомное воскресенье, покровская, троицкая, богачь (8 сентября), преображенская	31,070	13,200
м. Яновъ	На новый годъ, юрьевская, ивановская и покровская . .	500	400
— Автополь	26 іюля и 14 октября	1,750	865
<hr/>			
3 пункта	12 ярмарокъ	33,320	14,465

<i>Брестскій уездъ:</i>			
г. Брестъ-Литовскій.	Никольская и девятуха . . .	13,700	6,000
м. Рясна	Ивановская и михайловская . .	6,056	3,744
— Высоко-Литовскъ.	Ивановская, продолжается двѣ недѣли	7,389	4,728
— Камен. Литовскъ.	Юрьевская и 1 сентября (Ми- хайловская).	10,800	9,450
— Чернавчицы . .	28 октября.	96	65
<hr/>			
6 пунктовъ	12 ярмарокъ	57,541	33,787
<i>Бѣльскій уездъ:</i>			
г. Бѣльскъ	Крещенская, на вступленіе въ великій постъ, вознесенская, троицкая, зеленець, богачъ, и никольская	23,376	20,193
— Дрогичинъ . . .	Въ день Симена и Іуды.	450	80
м. Цехановець . . .	2 февраля и 24 марта	20,500	18,000
— Семياتчи	Покровская и 14 октября . . .	990	750
г. Клещели	Никольская и 1 сентября	2,612	1,565
с. Гродзискъ	Никольская	1,500	100
<hr/>			
6 пунктовъ	15 ярмарокъ	49,428	40,688
<i>Бѣлостокскій уездъ:</i>			
г. Бѣлостокъ	Ивановская	4,600	2,000
— Книшинъ	Крещенская, средопостная въ четвергъ на страстной не- дѣлѣ, 5 мая и въ день возсоединенія униі съ пра- вославіемъ	2,191	1,548

м. Ясновка . . .	Троицкая и 1 ноября . . .	1,300	849
— Хорошь . . .	Покровская	860	571
— Заблудовъ . . .	1 января, 2 февраля, николевская, покровская, 26 июня и 29 сентября	2,106	1,672
г. Гониондъ . . .	21 января, 13 июня и успен- ская	1,990	1,728
м. Трждано . . .	Покровская	1406	89
7 пунктовъ . . .	19-ярмарокъ . . .	13,153	8,457
<i>Сокальский уездъ:</i>			
г. Соколка . . .	Въ день св. Михаила . . .	830	610
1 пунктъ . . .	1 ярмарка	830	610



Таблица I. Цѣнность привоза

НАЗВАНІЕ ТОВАРОВЪ.	Классификація по роду привоза.
<p style="text-align: center;">1-й РАЗРЯДЪ.</p> <p style="text-align: center;">ШЕРСТЯНЫЯ, БУМАЖНЫЯ, ШЕЛКОВЫЯ ИЗДѢЛІЯ.</p> <p>Сукна и корта</p> <p>Шерстяныхъ</p> <p>Бумажныхъ</p> <p>Шелковыхъ и полуселковыхъ</p> <p>Платковъ, шалей, халатовъ и ковровъ</p> <p>Льняныхъ и пеньковыхъ</p>	<p style="text-align: center;">440</p> <p style="text-align: center;">4%</p>
<p>Материальныхъ вещей</p>	
<p style="text-align: center;">8-й РАЗРЯДЪ.</p> <p>Лошадей</p>	
<p style="text-align: center;">9-й РАЗРЯДЪ.</p> <p>Скота</p>	
<p style="text-align: right;">Итого.</p>	
<p><i>Примѣчаніе I.</i> Мы сохраняемъ цифры вѣдомостей каждый годъ (1853 — 1859), другими данными.</p> <p><i>Примѣчаніе II.</i> Отъ сложения итоговъ послѣднихъ годовъ составлена изъ вѣдомостей о товарномъ привозѣ за послѣдніе годы.</p>	

Таблица II. Распределение привоза въ 1857, 1858 и 1859 годахъ по числу партій и разрядамъ товаровъ.

Названіе губерній и уѣздовъ Гродненской губерніи, которые представили товары на Зельванскую ярмарку.	1857.		1858.		1859.	
	Число партій	Цѣнность привоза	Число партій.	Цѣнность привоза.	Число партій.	Цѣнность привоза.
1. Шерстяныя, шелковыя и бумажныя издѣлія:						
а) Сукна русскія, Польскія и корты Бѣлостокской фабрики.						
Купцами Гродненскими	»	»	3	2,600	3	5,400
— Бѣлостокскими	5	19,200	8	52,200	4	12,500
— Слонимскими	4	7,000	4	14,500	4	36,500
— Волковскими	2	4,000	1	1,500	3	3,500
— Могилевскими	1	3,000	»	»	»	»
— Царства Польскаго	1	3,000	»	»	»	»
— Минскими	»	»	»	»	1	2,000
б) Шерстяныя, шелковыя и бумажныя изъ Гродненской губерніи:						
Купцами Гродненским	1	8,000	2	7,000	1	12,000
— Брестскими	»	»	1	5,000	»	»
— Бѣлостокскими	1	5,000	2	1,600	1	13,000
— Слонимскими	»	»	1	6,000	1	6,000
— Пружанскими	1	600	1	5,000	»	»
— Волковскими	»	»	»	»	1	1,500
— Могилевскими	2	16,000	1	6,000	1	8,000
— Нижегородскими	1	5,000	1	5,000	1	10,000
— Московскими	1	40,000	2	46,000	1	50,000
— Минскими	»	»	1	25,000	»	»
— Рижскими	1	8,000	»	»	»	»
— Варшавскими	3	52,000	1	15,000	2	30,000
— Царства Польскаго	»	»	»	»	1	6,000

в) Красный товар русских, польских и заграничных фабрик:						
Купцами Гродненскими . . .	3	32,000	9	45,000	4	23,800
— Бѣльскими . . .	»	»	1	1,500	»	»
— Бѣлостокскими . . .	4	17,800	6	30,000	14	52,900
— Сокольскими . . .	»	»	2	9,000	»	»
— Слонимскими . . .	8	31,200	4	17,500	11	33,200
— Кобрянскими . . .	»	»	1	800	1	2,000
— Волковскими . . .	5	7,800	2	800	1	1,000
— Брестскими . . .	»	»	1	1,000	1	1,000
— Минскими . . .	1	5,000	1	10,000	2	28,000
— Варшавскими . . .	»	»	»	»	1	3,000
— Царства Польскаго	5	25,500	1	6,000	4	29,500
г) Ковры Томашевскій фабрики:						
Царства Польскаго	1	1,000	»	»	»	»
д) Шали, платки и халаты:						
Купцами Гродненскими . . .	1	15,000	»	»	»	»
— Варшавскими . . .	»	»	1	30,000	2	42,000
— Виленскими . . .	»	»	»	»	1	100
2. ГАЛАНТЕРЕЙНЫЯ И МОДНЫЯ ВЕЩИ, УБОРЫ, НАРЯДЫ И ОДЕЖДА.						
Купцами Гродненскими . . .	1	10 600	1	4,000	1	15,000
— Бѣлостокскими . . .	2	5,000	2	5,500	4	83,000
— Пружанскими . . .	1	5,000	»	»	1	15,000
— Слонимскими . . .	6	31,550	8	12,500	8	24,800
— Волковскими . . .	1	2,000	2	3,000	1	4,600
— Бѣльскими . . .	1	2,000	»	»	1	1,500
— Виленскими . . .	4	21,300	3	27,600	6	30,000
— Минскими . . .	2	28,000	1	1,500	»	»
— Варшавскими . . .	4	59,500	3	27,500	»	»
— Царства Польскаго	1	19 500	1	6,000	1	10,000
— Ковенскими . . .	1	1,060	1	1,200	»	»
6) Шитыя платья						
Купцами Гродненскими . . .	2	4,200	3	2,900	3	8,700

Купцами Бѣлостокскими . . .	1	3,300	»	»	»	»
— Слонимскими . . .	»	»	1	6,500	»	»
— Виленскими . . .	2	6,500	»	»	»	»
— Варшавскими . . .	»	»	1	18,030	»	»
— Волынскими . . .	»	»	1	15,000	»	»
в) Мѣха соболей, лисы мерлушки, разный пушной товаръ и енотовыя шубы.						
Купцами Гродненскими . . .	1	2,000	2	8,000	5	8,400
— Бѣлостокскими . . .	2	7,500	»	»	»	»
— Слонимскими . . .	»	»	1	8,800	»	»
— Волковскими . . .	»	»	1	3,000	»	»
— Брестскими . . .	1	3,000	»	»	2	7,000
— Пружанскими . . .	»	»	»	»	1	2,000
— Виленскими . . .	4	11,000	1	2,000	3	7,800
— Мянскими . . .	1	3,000	1	4,000	»	»
— Ковенскими . . .	2	5,500	»	»	2	2,700
— Царства Польскаго . . .	»	»	»	»	1	6,000
— Волынскими . . .	»	»	»	»	»	»
— Владимірскими . . .	1	2,000	»	»	»	»
г) Сапоги, башмаки, и другія кожаныя издѣлія и перчатки.						
Купцами Гродненскими . . .	»	»	»	»	»	»
— Слонимскими . . .	1	200	2	900	2	650
— Бѣлостокскими . . .	»	»	»	»	1	1,200
— Варшавскими . . .	»	»	1	1,000	»	»
— С. Петербургскими . . .	»	»	1	4,000	1	4,000
3) Разныя металлическія издѣлія, желѣзныя и мѣдныя.						
Купцами Гродненскими . . .	1	1,500	2	6,000	1	1,000
— Слонимскими . . .	1	1,000	1	800	1	2,000
— Волковскими . . .	»	»	2	2,200	2	2,000
— Кіевскими . . .	1	20,000	1	40,000	1	40,000
— Московскими . . .	»	»	»	»	1	3,000
— Калузьскими . . .	»	»	»	»	»	»

4. ФАРФОРЪ, ФАЯНСЪ, ХРУСТАЛЬ, ЗЕРКАЛА И СТЕКЛО.					
Купцами Гродненским	»	»	»	»	»
— Слонимскими	»	»	»	1	1,000
— Виленскими	1	4,250	2	5,500	1 2,000
— Варшавскими	»	»	»	»	1 6,000
— Московскими	»	»	»	»	1 5,000
— Калужскими	1	9,000	»	»	»
— Смоленскими	»	»	1	4 700	»
— Царства Польскаго	»	»	1	3,500	»
5. ИЗДѢЛІЯ, ОТНОСЯЩІЯСЯ КЪ НАУКАМЪ И ИСКУССТВАМЪ.					
а) Книги, картины, ноты и бумага.					
Купцами Гродненскими	»	»	»	»	»
— Слонимскими	»	»	1	1,600	»
— Гродненскими (Индурскими)	»	»	1	1,000	»
— Виленскими	2	2,900	3	4,000	1 5,260
— (Радомскими) Цар. Польскаго	1	1,000	»	»	»
— Варшавскими	1	3,500	»	»	»
б) Часы — стѣнные и столовые; оптическіе инструменты и прочее.					
Купцами Слонимскими	»	»	1	1,000	»
— Варшавскими	2	750	»	»	»
— С. Петербургскими	»	»	»	»	1 3,000
6. БАКАЛЕЙНЫЕ ТОВАРЫ И РАЗНЫЕ ПРЕДМЕТЫ ПОТРЕБЛЕНІЯ.					
а) Кофе, чай, сахаръ, вино, деревянное масло.					
Купцами Гродненскими	»	»	1	1,000	»
Слонимскими	2	8,950	6	8,700	3 9,200

Купцами Волковскими . . .	1	6,500	1	4,400	1	6,000
— Пружанскими . . .	»	»	»	»	1	2,000
— Бѣлостокскими . . .	»	»	»	»	1	3,000
— Волинскими . . .	1	10,000	1	15,000	»	»
— Виленскими . . .	»	»	1	2,000	»	»
— Цар. Польск. (Сувальскими) . . .	»	»	»	»	1	2,500
б) Аптекарскіе матеріалы						
Купцами Гродненскими . . .	1	900	»	»	1	2,000
— Слонимскими . . .	»	»	1	1,000	»	»
— Бѣлостокскими . . .	1	3,000	»	»	»	»
— Виленскими . . .	1	2,000	2	4,000	»	»
в) Масло, сало и свѣчи.						
Купцами Минскими . . .	»	»	1	900	»	»
— Бобруйскими . . .	3	6,300	2	3,000	2	6,200
— Черниг. Глуховскими . . .	»	»	»	»	1	1,000
7. мелочныя вещи.						
Купцами Гродненскими . . .	1	450	»	»	1	1,150
— Бѣлостокскими . . .	1	1,700	»	»	»	»
— Слонимскими . . .	2	2,450	1	5,350	6	1,000
— Бретскими . . .	»	»	»	»	1	600
— Пружанскими . . .	»	»	2	500	»	»
— Волковскими . . .	1	1,050	1	500	1	1,050
— Бѣльскими . . .	1	1,000	1	2,000	»	»
— Виленскими . . .	1	300	»	»	»	»
— Цар. Польскаго . . .	1	1,000	1	1,000	1	2,000
— Московскими . . .	1	1,000	1	2,000	»	»
— Варшавскими . . .	1	1,500	»	»	»	»
— Минскими . . .	»	»	1	500	1	1,600

	Число хозьявъ.	Число головъ.	Рубли.	Число хозьявъ.	Число головъ.	Рубли.	Число хозьявъ.	Число головъ.	Рубли.
	8. КОЛИЧЕСТВО РОГАТАГО СКОТА.								
<i>Гродненской губернии.</i>									
Купцами Брестскими	2	58	910	»	»	»	»	»	»
— Кобринск.	»	»	300	»	»	»	»	»	»
Купцами Пинскими	2 143	1,500	1 970	8 298	5,350				
— Волынской	1 76	800	»	2 73	1,460				
— Виленской	»	»	»	»	»				
— Лидскими	1 50	500	»	1 36	700				
— Люблинскою	1 65	500	»	»	»				
Итого	5 334	3,300	4 175	2,180	11 407	7,510			
9. КОЛИЧЕСТВО ЛОШАДЕЙ									
<i>Гродненской губернии.</i>									
Купцами Гродненскими	2 14	1,600	»	»	»	»	»	»	»
Рожанскими евреями	3 70	7,000	3 183	36,600	3 60	4,900			
Купцами Слонимскими	3 18	2,400	»	»	»	6 20	4,380		
— Волковскими	1 15	1,000	11 60	6,000	»	»	»		

Купцами Бѣльски- ми . . .	»	»	»	»	»	»	»	1	8	1,400
Минской губерніи.	4	34	3,800	»	»	»	»	»	»	»
Виленской Лид- скими . . .	4	38	4,250	12	53	8,495	»	»	»	»
— Ошмянс- кими . . .										
Кіевской . . .	»	»	»	»	»	»	»	3	37	4,060
Волинской . . .	»	»	»	»	»	»	»	1	15	2,400
Итого . . .	17	189	20,050	26	296	51,095	15	150	21,140	

Примѣчаніе. При составленіи общей вѣдомости (таблица III) мы должны были сдѣлать въ нѣкоторыхъ цифрахъ измѣненіе — впрочемъ весьма незначительныя, и неимѣющія вліянія на наши заключенія и выводы.

Таблица III. Изъ какихъ мѣстъ доставляю

Мѣсто отправленія товаровъ на Зельвян- скую ярмарку.	Число партій.	Шерстяныя, бумажныя, шелковыя, льняныя и пеньковыя издѣлія.	Число партій	Галантерей- ныя и мод- ныя вещи, наряды,убо- ры и одеж- да.	Число партій.	Металлическія издѣлія: бронзовыя, жѣзныя и желѣзныя.	Число партій.	Фарфоръ, фаянсъ, хрусталь, зеркала и стекла.
Ц ѣ н н о с т ь т о в а р о в ъ ц								
<i>Гродненская губернія.</i>								
Купцами и торговцами:								
1. Гродненскаго уѣзда	27	151,000	24	69,200	4	8,500	»	»
Слонимскаго	38	152,800	27	70,600	3	3,800	1	1,000
Бѣлостокскаго	47	224,200	12	39,600	»	»	»	»
Волковскаго	15	21,100	5	12,600	4	4,000	»	»
Брестскаго	3	3,500	3	10,000	»	»	»	»
Пружанскаго	2	5,600	1	10,850	»	»	»	»
Бѣльскаго	1	1,500	3	3,500	»	»	»	»
Сокольскаго	2	9,000	»	»	»	»	»	»
Кобринскаго	»	»	»	»	»	»	»	»
Итого	135	568,700	75	216,350	11	16,300	1	1,000
2. Виленскими	1	400	24	105,700	»	»	4	11,750
Ковенскими	»	»	5	10,460	»	»	»	»
Минскими	7	70,000	5	36,500	»	»	»	»
(Пинскими, Бобруй- скими)								
Волынскими	»	»	2	15,000	»	»	»	»
Могилевскими	5	33,000	»	»	»	»	»	»
Итого	13	103,400	36	167,660	»	»	4	11,750
3. Царства Польскаго	13	71,000	3	41,000	»	»	1	3,600
(Суваляск. Радомскими, Люблинскими)								
Варшавскими								
Итого	23	240,000	12	132,030	»	»	2	9,600
4. Киевскими	»	»	»	»	3	100,000	»	»
С. Петербургскими	»	»	2	7,700	»	»	»	»
Московскими	4	136,000	»	»	1	3,000	1	6,000
Нижегородскими	3	20,000	»	»	»	»	»	»
Калужскими	»	»	»	»	»	»	1	9,000
Смоленскими	»	»	»	»	»	»	1	4,700
Владимірскими	»	»	1	2,000	»	»	»	»
Черниговскими (Глу- ховскаго)	»	»	»	»	»	»	»	»
Итого	7	156,000	3	9,700	4	103,000	3	19,700
Рижскими	1	8,000	»	»	»	»	»	»
Въ три года всего	179	1.076,160	126	525,740	15	119,300	10	42,050
Среднее въ одинъ годъ	60	358,700	42	175,237	5	39,766	3	14,017

ары въ сложности за три года.

Издѣлія господства наукамъ искусствъ, карты и инстру- менты.	Число партий.	Бакалейные товары и разныя пред- меты потре- бленія: чай, сахаръ, та- бакъ, мыло, сѣчи и вино.	Число партий.	Разныя мелочные товары.	Число хозяйствъ.	Число головъ.	Рогатого скота.	Число хозяйствъ.	Число лошадей.	Лошадей за 1857 и 1858 годы.	Всѣхъ вообще товаровъ.	
в е з е н н ы х ъ в ъ з г о д а .												
1,000	3	3,900	2	1,590	»	»	»	2	14	1,600	63	236,790
2,600	11	27,850	9	14,800	»	»	»	18	351	56,380	109	329,830
»	2	6,000	1	1,700	»	»	»	»	»	»	62	271,500
»	3	16,900	3	2,600	»	»	»	1	15	1,000	31	58,200
»	»	»	1	1,600	2	5	910	»	»	»	9	16,010
»	1	2,000	2	500	»	»	»	»	»	»	6	18,950
»	»	»	2	3,000	»	»	»	1	8	1,400	7	9,400
»	»	»	»	»	»	»	»	»	»	»	2	9,000
»	»	»	»	»	1	20	300	»	»	»	1	300
3,600	20	56,650	20	25,790	8	78	1,210	33	448	65,280(3)	301	954,880
12,160	4	8,000	1	300	2	86	1,200	7	75	8,310	49	147,820
»	»	»	»	»	»	»	»	»	»	»	5	10,460
»	8	16,400	2	2,100	1	538	7,820	4	34	3,800	37	136,620
»	2	2,500	»	»	3	149	2,260	1	10	4,000	8	46,260
»	»	»	»	»	»	»	»	»	»	»	5	33,000
12,160	14	49,400	3	2,400	16	773	11,280	24	172	24,600(3)	106	382,665
1,000	1	2,500	3	4,000	1	65	650	»	»	»	23	123,750
4,250	»	»	1	1,500	»	»	»	»	»	»	24	271,780
5,250	1	2,500	4	5,500	1	65	650	»	»	»	47	395,530
»	»	»	»	»	»	»	»	1	15	2,400	4	102,400
3,000	»	»	»	»	»	»	»	»	»	»	3	10,700
»	»	»	2	3,000	»	»	»	»	»	»	8	148,000
»	»	»	»	»	»	»	»	»	»	»	3	20,000
»	»	»	»	»	»	»	»	»	»	»	1	9,000
»	»	»	»	»	»	»	»	»	»	»	1	4,700
»	»	»	»	»	»	»	»	»	»	»	1	2,000
»	1	1,00	»	»	»	»	»	»	»	»	1	1,000
3,000	1	1,000	2	3,000	»	»	»	1	15	2,400	22	297,800
»	»	»	»	»	»	»	»	»	»	»	1	8,000
24,010	36	109,550	29	36,690	20	916	13,140	58	635	92,285	487	2,038,865
8,003	12	36,517	10	12,230	6	305	4,380	19	211	30,762	162	679,625

Таблица IV. Привозъ и продажа товаровъ на Зельвянской ярмаркѣ съ 1845 по 1859 годъ.

ГОДЫ.	Привезено.	Продано.	
Въ 1812 1829 1843	обороты 736,249	ея еще 325,150	<p>были значительны (1)</p> <p>(1) Statys. Litewsko-Grodzienskiey Gubernii 1817; (2) у Штукенберга 454.500; (3) у него же 1.487,000; (4) у него же — 688,930; (5) у него же — 154,838; (6) у него же — 478,800, смотри статистическіе труды Штукенберга по Гродненской губерніи — 1829. Цифры приводимые Штукенбергомъ вездѣ сходятся съ отчетами полиціи, исключая 1852 года, когда по отчетамъ полиціи оборотъ выходитъ на 40% болѣе.</p> <p>Такимъ образомъ въ первые семь лѣтъ обороты ярмарки колеблются между двумя и полутора миллионами; въ четыре года даже превосходятъ два миллиона, но въ 1852 году падаютъ на 99% и постоянно уменьшаются до 1855 года, а потомъ возвышаются три года и снова падаютъ послѣ 1858 года. Такъ что привозъ въ средній годъ перваго семилѣтія (1845—1861) превосходитъ таковой въ послѣдніе восемь лѣтъ на 115%. Привозъ же послѣдняго пятилѣтія слабѣе втораго на 12,4% и перваго на 53,3, т. е. два раза съ половиною.</p>
1845 1846 1847 1848 1849	1.017,173 1.373,970 1.291,113 1.389,000 1.406,666 (a)	596,358 966,830 820,211 454,374 (a) 717,531	
Въ 5 лѣтъ.	6.477,922	3.555,304	
1850 1851	1.049,490 1.598,237	505,670 473,267	
Въ 7 лѣтъ.	9.125,649	4.534,241	
1852 1853 1854	729,307 (4) 617,430 478,000 (6)	318,429 (5) 324,750 211,670	
Въ 5 лѣтъ.	4.472,494	1.833,786	
1855 1856 1857 1858 1859	388,680 580,730 656,550 723,129 676,090	202,815 291,060 322,225 383,040 347,310	
Въ 5 лѣтъ.	3.025,175	1.546,350	
Въ 8 лѣтъ.	4.849,912	2.240,199	

Таблица V. Распределение товаровъ на русскіе, европейскіе и азіятскіе.

		Привозъ.	Продажа.	Остатокъ.	На 100 рублей.	
					Привезено.	Продано.
1853	Русскихъ .	505,840	282,096	223,744	82%	87%
	Европейск.	97,267	36,544	60,723	16%	11%
	Азіятскихъ .	14,133	6,110	8,023	2%	2%
	Всѣхъ . .	617,440	324,750	292,490		
1854	Русскихъ .	413,070	179,341	233,729	86%	85%
	Европейск.	50,380	22,509	27,871	11%	11%
	Азіятскихъ .	15,350	9,820	5,530	2%	2%
	Всѣхъ . .	478,800	211,670	267,130		
1855	Русскихъ .	329,980	175,415	154,565	85%	86%
	Европейск.	50,700	23,400	27,300	13%	12%
	Азіятскихъ .	8,000	5,000	3,000	2%	2%
	Всѣхъ . .	388,680	203,815	184,865		
1856	Русскихъ .	517,330	264,910	255,220	89%	91%
	Европейск.	51,400	20,050	31,350	9%	6%
	Азіятскихъ .	12,000	6,100	5,900	2%	2%
	Всѣхъ . .	580,730	291,060	292,470		
1857	Русскихъ .	466,210	249,435	216,775	71%	77%
	Европейск.	182,450	70,050	112,400	27%	21%
	Азіятскихъ .	7,890	2,470	5,150	2%	2%
	Всѣхъ . .	656,550	322,225	334,325		
Въ 5 лѣтъ.	Русскихъ .	2.232,430	1.151,197	1.085,033	82%	85%
	Европейск.	432,197	172,553	259,644	15%	12%
	Азіятскихъ .	57,373	29,770	27,603	2%	2%
	Всѣхъ . .	2.722,000	1.353,520	1.372,280		
1858	Русскихъ .	570,379	290,150	280,229	79%	76%
	Европейск.	137,200	89,340	52,860	19%	22%
	Азіятскихъ .	15,550	8,550	7,000	2%	2%
	Всѣхъ . .	723,129	388,040	34,089		
1859	Русскихъ .	503,560	269,700	233,860	74%	80%
	Европейск.	167,430	74,410	93,020	21%	19%
	Азіятскихъ .	5,100	3,100	2,000	0,7%	0,9%
	Всѣхъ . .	676,090	347,210	328,880		
Въ 7 лѣтъ.	Русскихъ .	3.306,369	1.711,047	1.599,118	80%	81%
	Европейск.	736,827	336,303	305,524	17%	16%
	Азіятскихъ .	78,023	41,420	36,603	2%	1%
	Всѣхъ . .	4.121,219	2.088,770	1.941,245		

Таблица VIII. Число посетителей Зельвянской ярмарки.

ГОДЫ	Гродненской.			г. Вильно			Соседних губерний			Царства Польского.			Великороссии.			Исключенных из разрядов по губерниям.			В С Е Г О.		
	Помѣшковые и офицеры.	Купцы, торговцы и раз- ныхъ родовъ людей.	Общая категория.	Помѣшковые и офицеры.	Купцы, торговцы и раз- ныхъ родовъ людей.	Общая категория.	Помѣшковые и офицеры.	Купцы, торговцы и раз- ныхъ родовъ людей.	Общая категория.	Помѣшковые и офицеры.	Купцы, торговцы и раз- ныхъ родовъ людей.	Общая категория.	Помѣшковые и офицеры.	Купцы, торговцы и раз- ныхъ родовъ людей.	Общая категория.	Помѣшковые и офицеры.	Купцы, торговцы и раз- ныхъ родовъ людей.	Общая категория.	Помѣшковые и офицеры.	Купцы, торговцы и раз- ныхъ родовъ людей.	Общая категория.
1853	36	120	156	57	81	82	39	39	39	42	42	42	42	42	42	42	42	42	47	348	395
1854	78	58	136	50	75	94	56	56	56	40	40	40	40	40	40	40	40	40	115	287	402
1855	97	64	161	49	64	77	50	50	50	37	37	37	37	37	37	37	37	37	110	267	377
1856	78	70	156	45	100	117	48	49	48	35	35	35	35	35	35	35	35	35	118	317	436
1857	52	156	208	34	86	102	32	32	32	42	42	42	42	42	42	42	42	42	131	259	493
1858	95	161	256	35	75	95	75	76	75	52	52	52	52	52	52	52	52	52	146	410	556
Среднее въ 6 лѣтъ	76	107	183	45	80	91	50	50	50	42	42	42	42	42	42	42	42	42	111	333	444

	1858	1859
<p>Въ 1858 и 1859 году на Зельвянскую ярмарку прибыло:</p>		
Помѣщиковъ, дворянъ, офицеровъ и проч.	134	146
Купцовъ	26	53
Торговцевъ	115	118
Прочихъ посѣтителей изъ податнаго сословія	218	239
Всего	493	556
<p><i>Въ томъ числѣ:</i></p>		
Христіанъ	242	241
Евреевъ	242	315
Татаръ	3	4
Цыганъ	6	6

Въ числѣ прибывшихъ въ 1859 году было изъ Гродненской губерніи 256, изъ сосѣднихъ губерній—Виленской, Минской, Ковенской, Волынской 95, изъ царства Польскаго преимущественно изъ г. Варшавы 76, изъ Великороссійскихъ губерній—Калужской, Смоленской, Черниговской, Кіевской, Московской, Олонецкой и Могилевской 52, изъ г. Вильно 35, прусскихъ подданныхъ 8, безсрочно-отпускныхъ 17. На одну Гродненскую губернію приходится 46%, т. е. около половины посѣтителей ярмарки.

Изъ общаго числа посѣтителей на Гродненскую губернію приходится 95 помѣщиковъ, 108 купцовъ и торговцевъ и 53 разныхъ людей податнаго сословія, всего 256; но въ списокъ не помѣщены торговые люди Волковискаго и Слонимскаго уѣздовъ, съ которыми общее число посѣтителей изъ этой губерніи будетъ значительно больше. 46%.

ГОДЫ.	Гродненскаго.			Солыжанскаго.			Благодостанскаго.			Кобринскаго.			Тружанскаго.			Слонимскаго.			Волковыскаго.			Бяльскаго.		
	Помѣшниковъ и офицеровъ.	Купцовъ, торговцевъ и раз- ныхъ податныхъ людей.	Общхъ категорій.	Помѣшниковъ, чиновниковъ и офицеровъ.	Купцовъ, торговцевъ и раз- ныхъ податныхъ людей.	Общхъ категорій.	Помѣшниковъ, чиновниковъ и офицеровъ.	Купцовъ, торговцевъ и раз- ныхъ податныхъ людей.	Общхъ категорій.	Помѣшниковъ, чиновниковъ и офицеровъ.	Купцовъ, торговцевъ и раз- ныхъ податныхъ людей.	Общхъ категорій.	Помѣшниковъ, чиновниковъ и офицеровъ.	Купцовъ, торговцевъ и раз- ныхъ податныхъ людей.	Общхъ категорій.	Помѣшниковъ, чиновниковъ и офицеровъ.	Купцовъ, торговцевъ и раз- ныхъ податныхъ людей.	Общхъ категорій.	Помѣшниковъ, чиновниковъ и офицеровъ.	Купцовъ, торговцевъ и раз- ныхъ податныхъ людей.	Общхъ категорій.	Помѣшниковъ, чиновниковъ и офицеровъ.	Купцовъ, торговцевъ и раз- ныхъ податныхъ людей.	Общхъ категорій.
1853	3	36	39	3	3	3	22	22	8	1	7	6	40	27	37	22	5	27	22	5	27	22	5	27
1854	7	18	25	4	2	4	18	20	1	2	4	6	33	5	38	31	7	31	31	5	31	31	5	31
1855	11	15	26	4	1	7	17	18	6	3	8	5	30	3	33	49	3	52	49	3	52	49	3	52
1856	6	22	28	8	1	8	21	22	4	6	6	5	30	3	33	37	4	40	37	3	40	37	4	40
1857	6	22	28	8	1	8	21	22	4	6	6	5	30	3	33	37	4	40	37	3	40	37	4	40
1858. (1)	8	14	22	3	1	3	12	13	8	3	3	1	5	16	21	32	1	35	32	5	35	32	1	35
1859	12	22	34	3	1	3	12	13	8	3	3	1	5	16	21	32	1	35	32	5	35	32	1	35
Среднее число	8	19	27	4	1	5	18	19	5	1	4	5	1	4	5	1	4	5	1	4	5	1	4	5

Примѣчаніе. Изъ этой таблицы, составленной по полицейскимъ спискамъ, легко видѣть, какъ мало обращается вниманіе на исчисленіе посѣдителей. Въ Слонимскомъ уѣздѣ за три года (1854, 1855, 1856) купцовъ и торговцевъ показано слѣшкомъ мало, а въ Волковыскомъ и того менѣе; надобно полагать, что полиція неведетъ счета такимъ потому, что они свои. Поэтому наши исчисленія о ирѣзжахъ на армяну торговца не имѣютъ строгой точности. Къ тому же на спискахъ о дворянахъ чиновникахъ и студентахъ Гродненской губерніи неозначается уѣздовъ. Здѣсь по среднему выводу общее число ирѣзжыхъ и Гродненской губерніи выходитъ 148, а въ предыдущій годъ 183.

Таблица VII. Распределение посетителей по вѣроисповѣданіямъ.

ГОДЫ.	Христіанъ.			Евреевъ.			Тагаръ.			Цыганъ.			На 100 прѣбывающихъ было.		
	Поминокъ, чиновниковъ и офицеровъ.	Купцовъ, торговцевъ и разныя податныхъ людей.	Общія категории.	Поминокъ, чиновниковъ и офицеровъ.	Купцовъ, торговцевъ и разныя податныхъ людей.	Общія категории.	Поминокъ, чиновниковъ и офицеровъ.	Купцовъ, торговцевъ и разныя податныхъ людей.	Общія категории.	Поминокъ, чиновниковъ и офицеровъ.	Купцовъ, торговцевъ и разныя податныхъ людей.	Общія категории.	Поминокъ, чиновниковъ и офицеровъ.	Купцовъ, торговцевъ и разныя податныхъ людей.	Общія категории.
1853	97	63	160	280	280	3	3	3	2	28%	71%	28%	71%	1%	
1854	121	57	178	218	218	5	5	5	1	14,8	54	14,8	54	1,8	
1855	110	53	163	207	207	3	3	3	4	43	55	43	55	2	
1856	118	50	168	260	260	4	4	4	3	39	59	39	59	2	
1857	С	в	ѣ	и	ѣ	и	и	и	ѣ	7	7	7	7	2	
1858	134	108	242	242	242	3	3	3	6	49	49	49	49	2	
1859	146	85	231	315	315	4	4	4	6	42,8	55,8	42,8	55,8	2	
Среднее за 6 лѣтъ	125	69	195	253	252	3,8	3,8	3,8	3,8	40	58,8	40	58,8	1,8	

Таблица VIII. Распределение посетителей по роду ихъ занятій.

ГОДЫ.	Съ товары.			Для покупки.			Для заработковъ.			Извозчикъ.			Артисты.		
	Пожьшниковъ, чиновиниковъ и офицеровъ.	Купцовъ, торговцевъ и раз-ныхъ покатыныхъ людеъ.	Объихъ категоріи.	Пожьшниковъ, чиновиниковъ и офицеровъ.	Купцовъ, торговцевъ и раз-ныхъ покатыныхъ людеъ.	Объихъ категоріи.	Пожьшниковъ, чиновиниковъ и офицеровъ.	Купцовъ, торговцевъ и раз-ныхъ покатыныхъ людеъ.	Объихъ категоріи.	Пожьшниковъ, чиновиниковъ и офицеровъ.	Купцовъ, торговцевъ и раз-ныхъ покатыныхъ людеъ.	Объихъ категоріи.	Пожьшниковъ, чиновиниковъ и офицеровъ.	Купцовъ, торговцевъ и раз-ныхъ покатыныхъ людеъ.	Объихъ категоріи.
1853	5	155	160	42	42	84	»	122	122	»	22	»	»	7	
1854	15	421	136	106	104	210	»	25	25	»	28	»	»	3	
1855	»	103	103	110	106	216	»	23	23	»	33	»	»	2	
1856	»	125	125	118	82	200	»	36	36	»	16	»	»	9	
1857	»	С	В	Б	Д	Б	»	1	1	»	Н	»	Т	»	
1858	»	241	211	134	55	189	»	35	35	»	45	»	»	13	
1859	»	291	291	146	46	192	»	33	33	»	18	»	»	14	
Всего	20	1006	1026	656	435	1091	»	274	274	»	162	»	»	48	
Среднее	3	168	171	109	72	181	»	42	42	»	25	»	»	8	

Таблица IX. Распределение посетителей по времени прибытия на ярмарку.

ГОДЫ.	Въ концѣ июля.			Въ началѣ августа до 15 числа.			Въ концѣ ярмарки.		
	Помѣщиковъ, чиновниковъ и офицеровъ.	Купцовъ, торговцевъ и разн. датныхъ людей.	Общихъ категорій.	Помѣщиковъ, чиновниковъ и офицеровъ.	Купцовъ, торговцевъ и разн. датныхъ людей.	Общихъ категорій.	Помѣщиковъ, чиновниковъ и офицеровъ.	Купцовъ, торговцевъ и разн. датныхъ людей.	Общихъ категорій.
1853 . . .	7	153	160	40	163	203	»	33	33
1854 . . .	8	58	66	102	203	305	11	20	31
1855 . . .	4	49	53	76	163	139	30	35	65
1856 . . .	17	65	82	55	185	240	46	67	113
1857 . . .	»	»	»	»	»	»	»	»	»
1858 . . .	22	64	86	76	218	294	36	77	113
1859 . . .	16	»	16	111	»	111	19	»	19
Всего .	74	389	463	460	932	1,392	142	232	374
Среднее.	10,4	74	84	65,8	186	251	20,8	46	66

Таблица X. Доходъ ярмарки.

а) Съ торговыхъ заведеній.

	Доходъ историческій по 12-лѣтней сложности.	Дѣйствительный доходъ по 12-лѣтней сложности.	
	Р.	Р.	К.
1) Буфетъ съ кондитерскою	100	86	84
2) Кофейная	84	82	50
3) Трактиръ съ харчевнею	95	99	71
4) Мѣста для продажи товаровъ въ кафе-гаузѣ.	23	16	95
5) Биллиардъ	15	8	34
6) Мѣсто для продажи хомутовъ	15	5	»
7) Пекарня	30	26	88
8) Театръ	60	12	75
9) Выставка для продажи горячаго вина въ будкѣ, въ 4-хъ угловыхъ и въ 1-й мыльной лавкѣ.	100	132	41
10) Ледникъ съ заломъ	150	82	83
11) Вѣсы съ будкою для продажи вина	96	102	66
12) Погребъ для продажи заграничныхъ напитковъ	210	160	66
13) Пастбищное мѣсто	144	100	20

14) Номера для проѣзжающихъ, съ сараями и конюшнями	Р к. 440 16	Р к. 76 80
Итого . . .	1,562 16	994 53
б) Ярмарочные сборы.		
1) За продажу въ частныхъ лавкахъ.	100	56 16
2) Съ выставленныхъ столиковъ и шкафовъ 2-хъ лавокъ въ воротахъ и векслеровъ	114	42 51
3) Съ разносчиковъ мелочнаго товара	15	5 40
4) Съ шапочниковъ	5	2 30
5) Съ артистовъ и штукмейстеровъ	40 50	6 8
6) Съ мастеровъ золотыхъ дѣлъ, бриліантщиковъ и другихъ	20	4 77
7) Съ продажи на возахъ	20	11 34
Итого . . .	314 50	128 56
в) Съ лавокъ.		
1) Квадратныхъ за 60 по 38 руб. и 8 по 28 р.	2,504	2,043 62
2) Кадетскихъ за 3 по 20 руб., 7 по 22 руб., 23 по 15 руб. и 23 по 7 руб. 50 коп.	724	707 87
3) Шиллеровскихъ 19 по 20 руб.	380	366 67
4) Новомурованныхъ 8 по 25 р. и 8 по 10 р. 20 к.	296 40	274 65
5) Слуцкихъ 9 по 9 руб. и 7 по 15 руб.	186	179 75
6) Дубенскихъ 2 по 21 р. 50 к. и 5 по 15 р.	176	113 29
7) Дубенскихъ въ кафегаузѣ 1 за 30 руб. и 2 по 46 руб.	76 80	63 33
8) Тыльныхъ 9 по 25 руб.	225	83 25
9) Съ 7-ми балагановъ	180	216 38
Итого за 201 лавку . . .	4,748 20	4,048 81
В с е г о . . .	6.624 86	5,171 90

Примѣчаніе Съ торговыхъ заведеній ежегодно поступало на 568 руб. 63 коп., или на 37% менѣе противъ люстраціоннаго Ярмарочнаго сбора на 185 р. 94 к. или 52%
 Съ лавокъ — 699 — 39 — 15%
 А со всѣхъ статей — 1,453 — 96 — 22%

Въ 12 лѣтъ дѣйствительно поступило . 61,397 р. 44 к.	} поступило въ казну 56,737 р. 80 коп.
взрасходовано 4,659 — 64 —	

Стало бытъ въ годъ въ дѣйствительности въ казну поступало по 4,728 р. 45 к. на 1896 р. 70. к или на 28% менѣе.

Таблица XI. Расходъ армарки по 12-ти-лѣтней сложности.

	В с е г о.		Въ одинъ годъ.	
	Р.	К.	Р.	К.
1) На вземъ сторожей	648	—	54	
2) — — — — — служителей	540	—	45	
3) — содержаніе военной команды	756	50	63	4 ¹ / ₆
4) — канцелярскіе расходы	114	99	8	25
5) — сторожей при таблицахъ	150	32 ¹ / ₂	12	50
6) — набивку ледниковъ	456	—	96	»
7) — починку пожарныхъ инструментовъ	6	20		51 ¹ / ₂
8) — содержаніе временной полиціи съ 1848г. } за 9 лѣтъ	386	60	32	21 ³ / ₈
9) — починку армарочныхъ строеній	692	35	57	79 ³ / ₈
Итого	4,659	64	387	55

Таблица XII. Цѣнность продуктовъ на армаркѣ 1860 года.

	Серебромъ.	
	Руб.	Коп.
Кусокъ сукна въ 30 арш. самая меньшая цѣна	15	»
большая	50	»
— корту отъ 30 до 50 арш. самая меньшая цѣна	30	»
большая	100	»
— холста въ 55 арш. самая меньшая цѣна	8	50
большая	28	»
— полухолста въ 55 арш. самая меньшая цѣна	3	25
большая	3	70
— шелковой матеріи въ 15 арш самая меньшая цѣна	8	»
большая	25	»

Кусокъ полуселковой въ 15 арш. самая меньшая цѣна	6	»
большая	14	»
— бумажной ткани въ 30 арш. самая меньшая цѣна	3	»
большая	6	»
— шерстяной ткани въ 50 арш. самая меньшая цѣна	12	50
большая	30	»
— ситцу въ 50 арш. самая меньшая цѣна	4	50
большая	10	»
— коленкору въ 50 арш. самая меньшая цѣна	2	50
большая	12	50
Коверъ самая меньшая цѣна	4	50
большая	20	»
Платокъ одинъ бумажный самая меньшая цѣна	»	75
большая	1	20
Дюжина платковъ самая меньшая цѣна	»	60
большая	3	»
Шелковый платокъ меньшая цѣна	1	60
большая	20	»
<i>Мѣха по большей части продаются блонами.</i>		
Блонъ лисьего мѣха самая меньшая цѣна	60	»
большая	90	»
— бѣличьяго самая меньшая цѣна	30	»
большая	40	»
— кошачьяго самая меньшая цѣна	7	50
большая	9	»
— енота самая меньшая цѣна	8	»
большая	9	»
Бунтъ шоповыхъ шкурокъ изъ 10 шт. меньшая цѣна	15	»
большая	20	»
— медвѣжьей шкурки самая меньшая цѣна	25	»
большая	40	»
— бобровой шкурки самая меньшая цѣна	4	»
большая	10	»
— ангорской козы шкурка	13	»
<i>Издѣлія желѣзные и мѣдные по большей части продавались на вѣсъ.</i>		
Пудъ желѣзнаго издѣлія самая меньшая цѣна	4	60
большая	6	50
— мѣднаго		
меньшая	18	»
большая	40	»

Фаянсовые и стеклянные изделия по большей части продавались дюжинами.

Дюжина стекляной посуды меньшая цѣна	2	»
большая	4	50
— фаянсовой — меньшая	»	90
большая	1	80
— хрустальной — меньшая	4	»
большая	7	»
Четверть овса на рынокѣ	2	25
Пудъ сѣна — — — — — меньшая цѣна	»	17 ¹ / ₂
большая	»	20
Соломы пудъ	»	10
Пудъ сала	5	»

Плата за постой взималась по-суточно и за все время ярмарки.

Содержателями и обывателями мѣстными по-суточно самая меньшая цѣна	»	30
большая	2	»
За все время ярмарки меньшая цѣна	25	»
большая	40	»
Въ кафегаузѣ по-суточно самая меньшая цѣна	»	75
большая	3	»
За все время ярмарки самая меньшая цѣна	30	»
большая	50	»

Лавки во время ярмарки 1860 г. оставались незанятыми въ слѣдующемъ количествѣ: квадратныхъ восемь, Шиллеровская одна, новомурованныхъ двѣ, Слущихъ двѣ, кадетскихъ пять, Дубенскихъ семь, тыльныхъ четыре и въ кафегаузѣ одна, всего тридцать.

№ 43.

Число училищъ, школъ и учащихся въ Гродненской губ., въ 1817 году.

а) Приходскіе школы.

Названіе школъ по уѣздамъ.	Ч и с л о.					Примѣчаніе.
	Школъ.	Учителей	Учениковъ.		Обоихъ половъ.	
			Муж. пола.	Жен. пола.		
<i>Гродненскій уѣздъ.</i> Гродно и Бжостовица Малая	2	2	28	2	30	Всѣ эти приходскія школы находились подъ вѣдѣніемъ Виленскаго университета. Изъ нихъ только <i>два школы</i> принадлежали Базиліанамъ въ Мирѣ и Рожанахъ—19 учениковъ, и одна въ <i>Гроднѣ</i> евангелическо-лютеранской церкви—13 учениковъ, остальные 37 школъ находились при костелахъ; въ этихъ школахъ образованіемъ дѣтей занималось католическое духовенство приходское, а отчасти кармелиты и францисканы.
<i>Брестскій уѣздъ.</i> Брестъ, Высоко-Литовскъ, Мелейчицы, Хленики	4	6	68	3	71	
<i>Слонимскій уѣздъ.</i> Слонимъ, Зденціоль, Рожана, Деречинъ .	5	5	40		40	
<i>Кобринскій уѣздъ.</i> Кобринъ, Новоселки, Брашевичи, Яновъ, Бездѣжъ, Дивинъ, Городецъ, Буховичи, Крупчаницы	9	9	90	20	110	
<i>Пружанскій уѣздъ.</i> Пружаны, Селець .	2	3	30	10	40	
Итого	22	25	256	35	291	
<i>Лидскій уѣздъ.</i> Бѣлица, Беляковичи, Дземброво, Ейшишки, Ляцко, Нецечи, Новый - Дворъ, Радунь, Рожанка, Жирмуны, Шейбаки-Поле . . .	11	11	118	20	138	
<i>Новогрудскій уѣздъ.</i> Миръ, Столовичи, Негневичи, Вселюбъ, Гродище, Крошинъ .	7	8	91	24	115	
Итого	18	19	209	44	253	
губерніи по составу	40	44	465	79	544	

б) уѣздныя училища.

Название школъ.	Число учениковъ.	Кто содержалъ и занимался образованіемъ дѣтей.	Примѣчаніе.
1) Гродненская . . .	301	Доминиканы.	При гродненскомъ уѣздомъ училищѣ находилась: бібліотека въ 10,000 книгъ, кабинеты физическій и минералогическій. На счетъ добровольныхъ пожертвованій содержалось 35 учениковъ. Капиталы: Гейна на содержаніе надзирателя, Гербацкаго на учениковъ, канониковъ Латеранскихъ въ Слонимѣ, Стацевича на 4 учениковъ въ Лидѣ у Піаровъ, графа Хрептовича на 9 учениковъ въ Щучинѣ, Базилиановъ на 12 учениковъ въ Жировицахъ. Населеніе Гродненской губерніи въ 1817 году простиралось до 536,163 душъ обоего пола; одинъ учащійся на 248 жителей обоего пола.
2) Волковская (въ Лысковѣ)	134	Миссіонеры.	
3) Брестская	218	Базилианы.	
4) Слонимская Базилианская (наход. въ Жировицахъ)	232	Базилианы.	
5) Слонимская Латеранская	58	Каноники Латеранскіе.	
Итого	943		
6) Лидская (въ Щучинѣ)	178	Піары.	На счетъ Виленскаго университета, учителя свѣтскіе.
7) Лидская (въ Лидѣ)	42	Піары.	
8) Новогрудская	171	Доминиканы.	
Итого	391		
Всего	1,334		
9) Свислочская академическая гимназія .	281	На счетъ Виленскаго университета, учителя свѣтскіе.	
Во всѣхъ 49 заведеніяхъ	2,159	Въ томъ числѣ 82 женск. пола.	

Замѣтка о преобразованіяхъ по учебному округу.

Въ августѣ 1843 года Дрогичинское уѣздное и всѣ приходскія училища бывшей Бѣлостокской области поступили въ вѣдѣніе Гродненской дирекціи, и съ этого же времени бывшая Бѣлостокская дирекція прекратила свои дѣйствія.

Въ 1844 году съ 1-го января введенъ новый штатъ учителей въ заведеніяхъ Гродненской губерніи и г. Бѣлостока.

Открытіе и закрытіе училищъ.

Годы.	Открыты.	Закрыты.
1843	<p>Реальное отдѣленіе въ Бѣлостокѣ.</p> <p>Въ вѣдѣніе дирекціи поступили: Дрогичинское уѣздное, пригготовительный классъ и 15 приходскихъ училищъ, содержавшихся собственными мѣстными способами, всего 17 заведеній.</p>	<p>Частный женскій пансіонъ; два приходскихъ училища при католическихъ церквяхъ: въ Дерчинѣ и Картузской-Березѣ.</p> <p>Отъ дирекціи отошли:</p> <p><i>Въ Виленскую дирекцію:</i> Лидское уѣздное училище, пригготовительный классъ; казенное приходское училище въ м. Щучинѣ (2-хъ-класное) и 2 приходскихъ, всего 7 заведеній.</p> <p><i>Въ Минскую дирекцію:</i> Новогрудское уѣздное училище съ благороднымъ пансіономъ, пригготовительный классъ, частный дворячій пансіонъ и 2 приходскихъ училища (Маръ и Столовичи), всего 5 заведеній, а всего отошло 12. Сверхъ того, по случаю передачи недвижимыхъ имѣній и капиталовъ въ казенное управленіе, окончательно упразднены приходскія школы при костелахъ: въ Зельвѣ, Кобринѣ, въ Попелевѣ</p>

		(Пружанскаго) въ Крынкахъ и Смоленевичахъ (Гродненскаго).
1844	Четырехъ классное отдѣленіе при Гродненской гимназій (штатъ 1843 года 20 октября); приходское училище въ г. <i>Соколъ</i> и разрѣшено открыть пансіонъ въ г. <i>Бѣльскъ</i> .	18. 20. Въ м. <i>Домачевъ</i> приходское по недостатку содержания.
1845	Два пансіона: въ <i>Бѣльскъ</i> , Ключковской и въ <i>Гроднѣ</i> , Яцъновичъ. На основаніи Высочайше утвержденного положенія въ 22-й день іюня, по распоряженію палаты открыты сельско-приходскія училища въ казенныхъ имѣніяхъ: <i>Слонимскаго</i> : Рожаны, Здвеніоль, Деречинъ; <i>Волковискаго</i> : Свислочь и Яловка; <i>Пружанскаго</i> : Шершовъ, Бѣловъжъ и Береза, <i>Брестскаго</i> —Пожежинъ; <i>Бѣльскаго</i> : Рыбалты и Старый Корнинъ, <i>Бѣлостокскаго</i> — Тополяны, <i>Сокольскаго</i> : Ново-Дворъ и Островъ; всего 14. Изъ нихъ въ Здвеніоль, Деречинъ и Березовѣ преобразованы.	2. 1. Пансіонъ въ Гроднѣ, вдовы Баранковичъ и три приходскія училища по недостатку мѣстныхъ способовъ — въ <i>Бурлевъ</i> и <i>Сегневичахъ</i> ; послѣдовало Высочайшее повелѣніе о перенесеніи гимназій изъ <i>Свислочи</i> въ <i>Шавли</i> Виленской губерніи, а оттуда дворянскаго училища въ Свислочь.
1846	Частный пансіонъ въ <i>Волковискъ</i> , на степени приходскаго училища въ <i>Хороци</i> при суконной фабрикѣ, въ <i>Гроднѣ</i> при лютеранской церкви и образцовое сельское училище. <i>Велико-Дисымонтское</i> приходское преобразовано въ сельское.	16. 4. Два пансіона въ <i>Бѣльскъ</i> и въ <i>Волковискъ</i> .
		4. 2.

1847	Сельскія училища въ <i>Парцоль, Здитовль, Головчицахъ, Омелянцъ и Журбицахъ.</i>	
	—	
1848	Сельскія училища: въ <i>Пасынкахъ</i> и <i>Соколъ</i> . Пансіонъ Барановичъ въ Гроднѣ.	По волѣ содержательницы пансіонъ въ Гроднѣ закрытъ.
	—	
1849	Съ разрѣшенія министра народнаго просвѣщенія 8 декабря 1848 года, открыто еврейское училище 1-го разряда въ <i>Гроднѣ</i> (9-го января 1849 года). Частный пансіонъ въ <i>Слонимъ</i> ; приходское училище въ <i>Кобри-мль</i> .	1. Женскій пансіонъ въ <i>Брестъ</i> и приходское училище въ <i>Коссовъ</i> по недостатку средствъ; переведено образцовое сельское училище изъ Гродно въ <i>Клетме</i> Бѣльскаго уѣзда.
	—	
1850	Приходское училище въ имѣніи <i>Длугополь</i>	2. Приходское училище въ <i>Яновль</i> (Кобринскаго) по недостатку учениковъ; частный пансіонъ въ <i>Слонимъ</i> за смертію содержательницы; частный пансіонъ въ <i>Гроднѣ</i> г-жи Загурской по недостатку средствъ.
	—	
1851	Уѣздное училище въ Свислочи на мѣсто гимназіи; два приходскихъ училища: въ м <i>Езюрахъ</i> и <i>Шныповъ</i> и три пансіона въ <i>Гроднѣ</i> —Войтушко и Загурской, въ <i>Брестъ</i> Скибинской.	3. Троснянское училище пришло въ разстройство отъ недостаточныхъ способовъ къ содержанію.
	—	
1852	Пансіонъ для дѣвѣцъ въ <i>Бѣлостокъ</i> ; сельско-приходское училище въ <i>Мильковщизнѣ</i> . Предположены къ открытію два еврейскія училища 1-го раз-	1. Четырехъ классное отдѣленіе при Гродненской гимназіи, по недостатку учителей.

	<p>ряда въ <i>Слонимъ</i> и <i>Брестъ</i>.</p> <p>1853 Два еврейскіе училища 1-го разряда въ <i>Брестъ</i> и <i>Слонимъ</i>. Возстановлено четырехъ классное отдѣленіе въ <i>Гроднъ</i>.</p> <p>Итого открыто. . . .</p>	<p>3. 1.</p> <p>Слонимское приходское училище по случаю перевода учителя.</p> <p>3. 1.</p> <p>44. Закрыто 21.</p>
--	--	---

№ 45.
ОБЩА СВѢДѢНІЯ О ЧИСЛѢ УЧАЩИХСЯ.

а) По Гродненской дирекціи (6-й дирекціи) Вѣлорусскаго округа съ 1844 по 1849 годъ.

	1844.	1845.	1846.	1847.	1848.	1849.	6 лѣтъ.	Среднее число.
Число всѣхъ учащихся къ концу гражданскаго года	2,676	2,825	3,170	2,707	2,539	2,764	16,681	2,780, ¹
Мальчиковъ	2,432	2,645	2,949	2,463	2,287	2,512	15,288	2,548
Дѣвочекъ	244	180	221	244	252	252	1,393	232, ¹
<i>Въ томъ числѣ дѣтей:</i>								
Дворянъ и чиновниковъ	1,408	1,459	1,642	1,535	1,450	1,544	9,038	1,506
Духовнаго званія	3	5	10	8	9		35	6
Гражданъ, купцовъ и мѣщанъ	359	366	328	419	342	433	2,247	376
Разночинцевъ	66	97	105	119	118	202	707	118
Иностранцевъ	330	229	281	312	321	323	1,796	299
Одноворцевъ и крестьянъ	393	625	769	278	285	344	2,694	449
Евреевъ	17	24	87	36	24	14	202	33
Сверхъ того въ сельскихъ приходскихъ училищахъ государственныхъ крестьянъ	Показано	и выше.		620	651	717	1,988	за три года.
Во всѣхъ заведеніяхъ гражданскаго вѣдомства	2,676	2,825	3,170	3,327	3,190	3,481	18,669	3,111, ⁵
Общее народонаселеніе губерніи	837,242	838,058	874,230	899,216	899,271	905,560		856,655, ⁶
Отношеніе одного учащагося ко всей массѣ населенія	1 : 312	1 : 297	1 : 276	1 : 273	1 : 284	1 : 260	0, ³⁶	1 : 275
	0, ³²	0, ³²	0, ³⁶	0, ³⁷	0, ³⁷	0, ³⁶	0, ³⁶	0, ³²

Число вышедших и поступивших въ течение года.

	1841.	1845.	1846.	1847 ¹⁾	1848 ¹⁾	1849 ¹⁾	6 лѣтъ.	Среднее число.
1) Выбыло:								
Общее число	1,040	949	954	883	998	904	5,728	955
а) По окончаніи гимназическаго курса:								
Съ правомъ на чинъ	32	29	27	30	44	48	240	35
Безъ права на чинъ	16	22	27	44	40	38	187	31
Безъ аттестаціи	9	18	12	29	20	14	102	17
б) Въ прочія учебныхъ заведеній.	196	157	141	205	244	257	1,170	195
в) До окончанія курса:								
По волю родителей	784	718	755	671	661	521	4,110	785
Исключено за дурное поведеніе	3	5	4	4	19	14	49	8
2) Вновь поступило:								
Мальчиковъ	920	1,084	1,081	853	755	942	5,605	934
Дѣвочекъ	132	112	99	108	110	110	671	112
Обоихъ половъ	1,052	1,196	1,180	961	865	1,022	6,276	1,046
Въ томъ числѣ:								
Дворянъ и чиновниковъ	497	469	501	479	444			
Кушцовъ, мѣщанъ и гражданъ	169	189	186	151	137			
Крестьянъ и однодворцевъ	294	390	365	128	132			
Езреевъ	24	16	18	26	9			
Иностранцевъ	18	79	71	129	99			

¹⁾ Съ 1847 г въ обій расчетъ не входятъ сельскія приходскія училища, принадлежашія ведомству государственныхъ имуществъ.
²⁾ Въ 1849 году, до переименованія округа, въ Гродненской губерціи находилось 82 заведенія, сверхъ того 10 воспитательныхъ.

б) Число учащихся въ концу гражданскаго года по Гродненской дирекции и введеніямъ г. Вѣдстова (Виленской учебный округъ) до послѣднихъ преобразованій.

ГОДЫ.	1856.			1857.			1858.			1859.			Всего.		
	Мум. позв.	Классн. позв.	Обонхъ половъ.	Мум. позв.	Классн. позв.	Обонхъ половъ.	Мум. позв.	Классн. позв.	Обонхъ половъ.	Мум. позв.	Классн. позв.	Обонхъ половъ.	М. п.	Ж. п.	всего (обонхъ)
Общее число	1,864	245	2,109	2,033	411	2,444	2,093	383	2,476	2,384	450	2,834			
<i>По сословіямъ.</i>															
Дворянъ и чиновниковъ	1,000	101	1,101	1,077	147	1,224	1,069	174	1,243	1,087	161	1,248			
Духовнаго званія	10	6	16	18	10	28	27	4	31	26	10	36			
Гражданъ купцовъ и мѣщанъ	308	55	363	337	63	400	335	42	377	364	60	424			
Разночинцевъ	212	80	292	368	139	507	408	100	508	560	104	664			
Иностранцевъ	334	3	337	233	52	285	254	63	317	347	115	462			
Одноворцевъ															
Солдатскихъ дѣтей	660	70	730	„	„	664	„	„	694	618	101	719			
Крестьянъ															
Сверхъ того въ сельскихъ приходскихъ училищахъ	2,524	315	2,839	„	„	3,108	„	„	3,160	3,002	551	3,653			
Общее населеніе губерніи	„	„	827,380	„	„	838,403	„	„	881,881	„	„	837,529			

Число служащихъ и число заведеній.

годы.	Служащихъ.	Служителей.	Награждено.		Заведеній.	Преподавателей	Учениковъ
1844 .	226	43	31	Гимназій	2	34	Мальчи- ковъ . 2,510
1845 .	256	39	48				
1846 .	265	61	25				
1847 .	271	84	40	Уѣздныхъ училищъ и отдѣленій . . .	7	52	Дѣво- чекъ . 254
1848 .	267	85	41				
1849 .	264	83	39	Приходскихъ учи- лищъ	42	88	Обоихъ половъ . 2,764
Среднее.	263	65	37	Сельскихъ училищъ	25	34	Въ сель- скихъ училищахъ 717
				Казенныхъ еврей- скихъ училищъ .	1	2	Всего 3,481
				Частныхъ пансіо- новъ	4	9	
				Приготовительныхъ классовъ	1	.	
				Всего	82	219	

Начальствующихъ лицъ 20, учителей 210, въ пансіонахъ 9, чиновниковъ 18, частныхъ учителей 7, и разной прислуги 83. Всего лицъ при заведеніяхъ—264 и прислуги 83.

г) Свѣдѣнія о поступившихъ и выбывшихъ ученикахъ по Гродненской дирекціи и г. Бѣлостоку,

Предметы.	Мужск. пола.	Женск. пола.	Обоихъ половъ.	По Гродненской дирекціи	По г. Бѣлостоку.	ГОДЫ.
А. Число учащихся по гражданскому году.	2,444	411	2,855	2,436	419	(1857)
Б. Число вновь поступившихъ на 18 ⁵⁷ / ₅₈ .	1,019	283	1,302	1,106	196	(1857)
В. Число выбывшихъ .	»	»	1,188	1,092	96	(1853)
	»	»	832	732	106	(1857)
1) По окончаніи курса.						
а) Изъ гимназій .	»	»				
Съ правомъ начинъ . . .	»	»	18	6	12	(1853)
. . .	»	»	12	7	5	(1857)
Безъ права на начинъ . . .	»	»	22	14	8	(1853)
. . .	»	»	29	16	13	(1857)
Безъ аттестата.	»	»	»	»	»	(1853)
. . .	»	»	5	5	»	(1857)
б) Изъ прочихъ заведеній . . .	»	»	32 ⁸	296	32	(1853)
. . .	»	»	266	225	41	(1857)
2) По окончаніи курса.						
а) По волѣ родителей . . .	»	»	813	769	44	(1853)
. . .	»	»	523	476	47	(1857)
б) Исключено за дурное поведение . . .	»	»	7	7	»	(1853)
. . .	»	»	3	3	»	(1857)
Въ числѣ нововъ поступившихъ.						
Дворянъ и чиновниковъ . . .	406	73	479	370	109	
Духовнаго званія . . .	7	11	18	14	4	

Купцовъ, мѣщанъ и гражданъ . . .	178	51	229	196	33	
Иностранцевъ и разночинцевъ .	252	107	359	333	26	
Одноворцевъ, солдатскихъ дѣтей и крестьянъ . . .	154	41	195	171	24	Въ гимназіяхъ . . . 725
Евреевъ . . .	22		22	22	«	— уѣзд. училищъ . . . 307
Г., Число всѣхъ на текущій 18 ⁵⁷ / ₅₈ академическій годъ	2,594	459	3,053			— пригот. классъ . . . 59
						— приход. школ. 1,261
						— сельскихъ приход. училищахъ . . . 99
						— пансіонахъ . . . 102
						<u>3,053</u>

Въ этомъ расчетѣ показаны учащіеся всѣхъ заведеній, кромѣ еврейскихъ казенныхъ училищъ.

Ж 46.

а) Изъ казны источниковъ содержались заведенія въ 1857 г.

- А. На счетъ суммъ по Высочайше утвержденному росписанію изъ государственнаго казначейства на содержаніе 10-ти казеннокоштныхъ воспитанниковъ при Гродненскомъ благородномъ пансіонѣ 1,750 руб. и на стипендіи по 1,000 руб. въ Гродненской и Бѣлостокской гимназіяхъ.
- Б. На счетъ суммъ, отпускаемыхъ изъ государственнаго казначейства, въ замѣнъ доходовъ съ общаго эдукаціоннаго фонда, содержались гимназіи: Бѣлостокская, Свислочская, уѣздныя училища: Брестское, Пружанское и Слонимское и 4-хъ классное отдѣленіе при Бѣлостокской гимназіи. . . 7 заведеній.
- В. На счетъ доходовъ недвижимыхъ имѣній упраздненныхъ римско-католическихъ монастырей: гродненская гимназія,

дрогичинское уѣздное дворянское училище, приготовительные классы при всѣхъ гимназіяхъ и дворянскихъ училищахъ и три приходскія училища 12 зав.

Сверхъ того за ученіе приходящихъ учениковъ вѣзались сборы, предназначаемые на выдачу преподавателямъ и чиновникамъ при училищахъ квартирныхъ денегъ и на покрытие прочихъ расходовъ по заведеніямъ. Но этотъ сборъ никогда не соотвѣтствовалъ потребностямъ. Въ 1857 году за ученіе отъ приходящихъ учениковъ поступило по Гродненской дирекціи 2,249 руб. 50 коп. и по г. Бѣлостоку 1,316 р. 25 к., всего 3,565 руб. 75 коп.

Приходскія училища содержались.

1) На счетъ суммъ государственнаго казначейства, приказа общественнаго призрѣнія, частныхъ фондушей, платы съ учениковъ	1.
2) На счетъ городскихъ доходовъ и благотворительныхъ назначеній	2.
3) На счетъ благотворительныхъ фондушей, добровольныхъ пожертвованій и временныхъ окладовъ	5.
4) На счетъ благотворительныхъ фондушей и временныхъ назначеній	1.
5) На счетъ частныхъ благотворительныхъ назначеній	3.
6) На счетъ пожертвованій почетныхъ смотрителей и временныхъ окладовъ	8.
7) На счетъ городскихъ доходовъ и временныхъ окладовъ	4.
8) На счетъ пожертвованій почетнаго смотрителя училища	1.
9) На счетъ временныхъ добровольныхъ окладовъ	10.
Частные двѣичьи пансіоны содержатся на счетъ платы, определенной за ученіе и содержаніе не свыше 150 руб.	5.
Еврейскія казенныя училища 1-го и 2-го разряда на счетъ свѣчнаго сбора	5.
Сельскія приходскія училища на счетъ сбора съ крестьянъ казенныхъ ямѣнъ	26.
	90.

На содержаніе Бѣлостокской гимназіи, четырех-
класснаго реального отдѣленій, приготовительнаго
класса и на стипендіи получено изъ уѣзднаго ка-
значейства 12,243 р. 23 к.
Собрано платы за ученіе въ гимназіи и четырех-
классномъ отдѣленіи 1,316 р. 25 к.

По гродненской дирекціи.

На содержаніе учебныхъ заведеній.

- 1) Изъ приказа общественнаго призрѣнія 4,498 р. 93 к.
- 2) За ученіе отъ приходящихъ учениковъ. 2,249 р. 50 к.
- 3) Отъ дворянства 165 р. .
- 4) Изъ разныхъ неокладныхъ доходовъ, пожертвованій,
взносовъ отъ почетныхъ смотрителей училищъ,
учениковъ пансіонеровъ 14,732 р. 50 к.
Въ то число отъ почетныхъ смотрителей училищъ
сверхъ ежегоднаго взноса 660 р.

Размѣръ постоянныхъ и временныхъ пожертвованій не постояненъ.
Въ 1848 году постояннаго взноса поступило 550 руб.; въ 1850 году
сверхъ постояннаго взноса поступило на 5 училищъ 154 р.; постоянный
взносъ подверженъ большимъ колебаніямъ. Въ 1857 году между про-
чими пожертвованіями на учебныя книги, пособія и училищную мебель
поступило 176 руб., отъ Чапскаго, Карповича и Скирмунта—41 р. 50 к.
на приобрѣтеніе молитвенниковъ на польскомъ языкѣ; а Грабовскій и Яг-
минъ роздали такихъ молитвенниковъ на 15 руб. сер.

б) Свѣдѣнія о книжной продажѣ.

За 1843 и 1857 годн.

По какому заведенію.	1843.				1857.			
	Оставалось отъ прошлаго года.	Поступило.	Продано.	Осталось къ следующему году.	Оставалось отъ прошлаго года.	Поступило.	Продано.	Осталось къ следующему году.
Въ Гродненской гимназіи	Р. К. Р. 516 27 ⁴ / ₇	Р. К. Р. 999 1 ¹ / ₂	Р. К. Р. 921 ¹ / ₂ 870	Р. К. Р. 781 ¹ / ₆ 631	Р. К. Р. 3 ³ / ₄ 1,474	Р. К. Р. 65,835 3 ¹ / ₂	Р. К. Р. 1,210 65	
— Бѣлостокской	667 81 ¹ / ₂	999 71	685 86 ¹ / ₂	707 85 ¹ / ₄	762 94 ³ / ₄	283 14 ¹ / ₄	325 17	
— Свислочской	183 10	323 82	212 75 ³ / ₈	294 16 ³ / ₈				

Географическихъ картъ	4	29	10	32	42	управленнаго Лысковскаго учи- лища пѣровъ.
Глубинъ						
б) <i>Пожертвова-</i> <i>нiемъ:</i>						
Книгъ: названій	191	19	19		19	
Томовъ	479	22	31		31	
Периодическихъ изда- нiй	2					
Географическихъ картъ		5				

г) Въ фундацiевоѣ библіотекѣ въ 1857 г. состояло:

Въ Гродненской гимназіи:

	назван.	книгъ.
На русскомъ и славянскомъ языкахъ	846	— 1,842
— древнихъ классическихъ языкахъ	1,604	— 2,022
— новѣйшихъ европейскихъ языкахъ	1,537	— 3,023
— азіатскихъ языкахъ: персидскомъ, турецкомъ, санскритскомъ, арабскомъ, татарскомъ, монгольскомъ, грузинскомъ и еврейскомъ	40	— 41
— финскомъ, латинскомъ, черемисскомъ и корельскомъ	11	— 11
— польскомъ языкѣ	1.000	— 1,339
	<hr/>	
Итого	5,038	— 8,279

Періодическихъ изданій 83, географическихъ картъ 54, атласовъ 28, глобусовъ 4, инструментовъ: механическихъ 74, физическихъ 124, химическихъ 39, металлическихъ 14; минералловъ 1,030, медалей 3, древнихъ монетъ 10.

Въ бллостокской гимназіи: названій 8,672, книгъ 4,654 томовъ. Въ томъ числѣ: на русскомъ 2,332, на латинскомъ и греческомъ 580, на новѣйшихъ европейскихъ языкахъ 2,215, на азіатскихъ: армянскомъ, татарскомъ, грузинскомъ, калмыцкомъ и монгольскомъ 9 томовъ. Физическій кабинетъ снабженъ достаточнымъ количествомъ инструментовъ.

№ 47.

а) Суммы, ассигнуемыя на содержание Гродненской дирекціи училищъ.

(Дѣло Виленскаго учебнаго округа подъ № 73).

	1857.				
	На содержа- ніе.		На пенсіи.		
1) Изъ доходовъ съ недви- жимыхъ имѣній упразднен- ныхъ монастырей.					
На губернскую гимназію въ г. Гроднѣ	Р.	К.	Р.	К.	Въ 1858, сверхъ то- го отпускается на со- держаніе Кобринска- го приходскаго учи- лища 170 р. А всего въ 1858 и 1859 по 14,189 р. 30 к. Въ 1860 году по пре- образованію, на осно- ваніи новыхъ штатовъ, ассигновано изъ дохо- довъ съ недвижимыхъ имуществъ упразднен- ныхъ римско-католи- ческихъ монастырей на Гродненскую гимна- зію 12,701 руб. 90 коп. Слонимское и Дрогичинское уѣздна училища преобразо- ваны въ трехъ-клас- сныхъ, на основаніи по- ложенія главнаго уп- равленія училищъ 3 іюня 1858 года.
— содержаніе при ней Римско- католической церкви съ прич- томъ	7,991	40	128	60	
— уѣздное 5-ти классное для дворянъ училище въ за- штатномъ г. Дрогичинѣ.	546	30	»		
Смотрителю приходскихъ учи- лищъ въ Гродненской гу- берніи съ квартирными (60 р.)	3,448	»	52		
На содержаніе приходскихъ учи- лищъ въ Свислочи, Брестѣ и Вилковискѣ 170 р.	373	60	6	40	
— приходское училищъ въ г. Пружанахъ	510		»		
Учителямъ приходскихъ учи- лищъ: въ Дрогичинѣ, въ Соколкѣ и Велико-Эйсьмон- тахъ по 100 р.; учителямъ приготовительныхъ классовъ въ Гроднѣ 150, въ Слони- мѣ и Бѣлостокѣ по 100, всего	120		»		
На наемъ дома въ Бѣлостокѣ для подготовительнаго класса 220р., на наемъ дома и проч. приходскихъ училищъ въ	650		—		

	Р.	К.	Р.	К.
Соколки и Велко-Эйсимон- тахъ по 80 руб., всего .	380			
Всего .	13,832	30	187	
Въ томъ числѣ: на наемъ помѣ- щенія, на римско-католиче- скую церковь и квартир- ныхъ	986	30		
Остается .	12,866		187	
2) Суммы, ассигнованныя изъ государственнаго казначей- ства.				
На содержаніе 10-ти казенныхъ воспитанниковъ по 175 руб. каждому	1,750			
Стипендіальныхъ суммъ на Грод- ненскую и Бѣлостокскую гимназіи по 1,000 руб. каждой	2,000			
Итого .	3,750			
3) Суммы ассигнуемыхъ на содержаніе заведеній Вилен- скаго учебнаго округа изъ 200,000 руб. назначенныхъ изъ государственнаго каз- начейства, въ замѣкъ эдуа- ціоннаго фондуша.				
1) На 4-хъ класное отдѣленіе при Гродненской гимназіи	2,149	40	30	60
На наемъ помѣщенія . . .	400			
2) На Бѣлостокскую гимназію. На 4-хъ класное отдѣленіе при сей гимназіи	7,702	20	127	80
На наемъ помѣщенія . . .	2,149	40	30	60
На наемъ помѣщенія . . .	400			
ГРОДН. ГИМ. ПРИЛОЖ. II.				

Всего на содержа-
ніе заведеній изъ го-
сударственнаго казна-
чейства.

Въ 1857 г. 28,193 р.
— 1858 — 26,683 — 60 к.
— 1859 — 20,965 — 20 —

Въ 1858 году не
ассигновано по пункту
1-му, послучаю закры-
тія заведенія—2,549
рублей 40 коп.

Въ 1859 сверхъ
того не ассигновано
по 4-му пункту. На
Брестское же и Пру-
жанское училища, по
случаю переформиро-
ванія ихъ въ трехъ-
классныя, ассигновано
вмѣсто 3,443 руб. по
1,809 руб. 80 коп.
на каждое, на оба
3,619 руб. 60 коп.,
и на пенсіи по 44 р.
40 к.; на наемъ од-

3) На четыре 5-ти классныя для дворянъ училища: въ Свислочи, Пружанахъ, Слонимі и Брестъ по 3,448 руб. в на пенсія по 52 руб. . . .	Р. 13,792	Р. К. 208	ного Слонимскаго училища отпущено 600 рублей. За тѣмъ въ 1859 году ассигновано мѣнѣе на 4,616 руб. 10 коп.
4) На наемъ помѣщенія для Пружанскаго и Слонимскаго училищъ по 600 руб., Брестскаго 400 руб., съ исключеніемъ 60 руб., назначенныхъ въ то число изъ фундаша г. Крачекевича, всего на 3 училища	1,540	"	А противъ 1857 года сокращено издержекъ на 7,165 рубль 80 коп. или на 25%.
Всего	27,730	397	
Въ томъ числѣ на наемъ помѣщеній	2,340	"	

б) Фондуши завѣщанные на училища Гродненской губерніи

	Капиталы.		Отъ нихъ проценты.	
	Р.	К.	Р.	К.
1) По займамъ у частныхъ лицъ и въ комисіи погашенія долговъ хранятся. . .	49,281	63 ³ / ₄	2,799	64
2) Въ кредитныхъ установленіяхъ	18,330	9 ¹ / ₄	549	68 ³ / ₄
Всего	67,611	63	3,349	53³/₄

По капиталамъ 1-й категоріи.

Мѣщанина *Ожаровскаго* на содержаніе Брестъ-Литовскаго приходскаго училища процентъ 70 руб. 40 коп.; дворянина *Тортылло* (съ 1833 года) 34 р. 62 к.; профессора *Голянскаго* (1821 года) на 2-хъ или 3-хъ бѣдныхъ учениковъ 503 р. 80 к.; всендза *Шантыра* (1815 года)

на Мелейчицкое приходское училищѣ 10 р. 26 к.; мѣщане м. Мелейчицѣ обязались платить ежегодно (1812) по 40 руб. 50 к.; владѣлецъ Мелейчицѣ по 15 руб. сер. и 6 четвер. хлѣба;—а всего на Мелейчицкое училище ежегоднаго дохода—65 руб. 76 к. и по 6 четвертей хлѣба; графъ *Красинскій* (1817) на жалованье учителю въ Книшинскомъ приходскомъ училище по 22 р. 50 к., ксендзъ *Погожельскій* (1805) по 60 р., Яковъ *Поплавскій* (1833) на содержаніе учителя Тржцанскаго приходскаго училища—55 руб., бывшій камергеръ Францъ *Пютровскій* на воспитаніе бѣдныхъ 720 руб. До закрытія общей ученической квартиры при Гродненской гимназіи содержалось 8 учениковъ съ платою по 90 руб. за каждаго; гродненскій староста Карлъ *Хрептовичъ* (1800) на содержаніе 6 бѣдныхъ учениковъ процентовъ 360; Пинскій и Туровскій епископъ *Дашковичъ-Горбацкій* (1804) на 10-ть бѣдныхъ учениковъ при Слонимскомъ дворянскомъ училищѣ; помѣщикъ Яковъ *Нейморгъ* на содержаніе въ Россіи учителя приходскаго училища всего 10 фундушей, отъ которыхъ процентовъ ежегодно поступаетъ—2,799 руб. 4 коп.

Изъ фундушей 2-й категоріи поступающіе проценты назначаются на приходскія училища: Брянское—1 руб. 93 к., Мелейчицкое—4 руб. 50 к., Говиондзкое—9 р., Бѣльское—100 руб. 91 $\frac{1}{2}$ к.; Голянскаго на 3-хъ учениковъ—336 руб. 10 $\frac{1}{2}$ коп., на приобрѣтеніе книгъ Гродненской гимназіи—13 р. 20 к.; Крачковича—6 р. 33 $\frac{1}{4}$ к. на содержаніе дворянскаго и приходскаго училища въ Гроднѣ; *Гейна* (1805) на содержаніе гувернера для бѣдныхъ учениковъ—65 р. 25 коп. Всего 549 руб. 89 $\frac{3}{4}$ коп. процентовъ.

Фундуши 2-й категоріи хранятся въ приказѣ общественнаго призрѣнія, въ государственномъ заемномъ банкѣ и въ сохранный петербургской казнѣ.

Всѣхъ вообще фундушей обѣихъ категорій 15.

Наибольшій фундушъ ксендза *Голянскаго*—8,468 руб. 77 коп. 1-й категоріи.—211,216 руб. 10 $\frac{1}{2}$ коп. 2-й категоріи; всего 19,684 руб. 87 $\frac{1}{2}$ коп.; епископа Ефима Дашковича-Горбацкаго 18,000 руб.; Пютровскаго 12,000 руб.; и Хрептовича 5,000; т.-е. по всѣмъ четыремъ фундушемъ капитала до 55,000 рублей, а съ нихъ процентовъ—2,316 руб. 48 коп.

в) Распоряженіе министерства народнаго пр

Названіе заведеній.	Сколько назначено по новым штатамъ по уставу 17 апрѣля 1869 года.	
	Содержаніе.	Пенсіи.
	Р. . К.	Р. К.
Гродненская губернская гимназія	12,220 40	199 60
Бѣлостокская гимназія	11,764 »	196 .
Паралельныя отдѣленія 3-хъ нижнихъ классовъ . .	3,030 50	49 50
Свислочская гимназія.	10,372 40	167 60
На четыре уѣздныя 3-хъ классныя дворянскія училища: въ Пружанахъ, Брестѣ, Слонимѣ и Дрогичинѣ по 2,347 руб. 50 коп. на каждое . .	9,390 »	110
Всего.	46,777 30	722 7

свѣщенія отъ 21 сентября 1859 года, № 6,788.

Сколько въ то число зачено отпу- скаемаго по прежнимъ штатамъ и особому Высочайшему повелѣнiю изъ суммъ государств. казнач и другихъ источниковъ.		Сколько за тѣмъ опредѣлено къ от- пуску изъ государственнаго казна- чейства прибавочныхъ.		Сколько прибавочныхъ при- читается со дня установле- нiя новыхъ штатовъ.	
Содержанiе.	Пенсiи.	Содержанiе.	Пенсiи.	Содержанiе.	Пенсiи.
Р. К.	Р. К.	Р. К.	Р. К.	Р. К.	Р. К.
7,991 40	128 60	4,229 »	71 »	2,984 21	50 9
По-монастырскихъ доходовъ.					
7,702 20	127 80	4,061 80	68 20	2,865 85	48 11
Общаго эдукационнаго фонда.					
2,149 40	30 60	881 10	18 90	621 67	13 33
Общаго эдукационнаго фонда.					
6,771 20	108 80	3,061 20	58 80	2,540 85	41 49
Общаго эдукационнаго фонда.					
7,239 20	88 80	2,150 80	21 20	1,517 48	14 96
Общаго эдукационнаго фонда, а 1.809 р. 80 к. на Дрогичинское училище изъ по-монастырскихъ.					
31,853 40	484 60	14,923 90	238 10		

г) Общіе выводы о суммахъ и процентахъ съ фондушей за три года.

Изъ какихъ источниковъ.	На содержаніе училищъ ассигновано.			Примѣчаніе.
	1857.	1858.	1859.	
1) Изъ доходовъ съ недвижимыхъ имѣній упраздненныхъ монастырей	Р. К. 14,019 30	Р. К. 14,189 30	Р. К. 14,189 30	Сверхъ того процентовъ отъ фондушей: По 1-й категоріи 3,799 р. 64 к. — 2-й ————— 733 — 19 ³ / ₈ . 3,532 — 83 ³ / ₈ Послѣ Высочайше утвержденнаго правила о неодахъ 20 іюля 1857 года проценты съ капиталовъ 2-й категоріи уменьшились съ 733 р. 19 ³ / ₈ к., на 549 р. 53 ³ / ₈ к. За тѣмъ доходовъ съ фондушей въ 1859 году было 3,349 р. 53 ³ / ₈ коп.
2) Изъ государственнаго казначейства:				
а) на стипендіи в 10 бѣдныхъ учениковъ	Р. К. 3,750 »	Р. К. 3,750 »	Р. К. 3,750 »	
б) На прочія заведенія на 200 тысячъ рублей	28,133 »	25,583 60	20,967 20	
Итого	31,883 »	29 333 60	24,717 20	
Всего	49,902 90	43,522 90	38,906 50	
Процентовъ съ частныхъ фондушей	3,532 83 ³ / ₈	»	3,349 53 ³ / ₈	
	49 455 13 ³ / ₈	»	42,256 3 ³ / ₈	

На содержаніе гимназій, утадныхъ и приходскихъ училищъ по министерству народнаго просвѣщенія показано въ расходѣ—казенной казны.

Въ 1856 году	42,390 р. 68 ³ / ₄	} Среднее 43,622 р. 66 ¹ / ₄ (съ 1856 по 1858)
— 1857 —	44,743 — 72 ³ / ₄	
— 1858 —	43,734 — 62 ³ / ₄	
	—	42,777 — 23 ¹ / ₄ (съ 1857 по 1859)

**д) Расходъ, по показанію казенной палаты въ 1859 году,
по министерству народнаго просвѣщенія въ Гродненской
губерніи.**

	Назначено къ выполненію.	Отпущено.	Остается къ отпуску.
	Р. К.	Р. К.	Р. К.
А) Насчетъ главнаго казначейства.			
1) На содержаніе приходскихъ училищъ	13,643		
2) На содержаніе римско-като- лической церкви при Гроднен- ской гимназій съ причтомъ .	546 30	14,064 90	124 40'.
3) Сверхъ назначенныхъ по росписанію суммъ на усиленіе окладовъ по новымъ штатамъ.	10,530 3	10,530 3	»
4) Не въ зачетъ жалованья, оставшимся за штатомъ и проч.	1,559 27'.	1,559 27'.	»
Итого .	26,288 60'.	26,164 20'.	124 40'.
Б) По росписаніямъ губер- скимъ.			
На содержаніе мѣстъ и лицъ.	25,452 20	25,452 20	»
Всего въ 1859 году.	51,740 80'.	51,616 40'.	124 40'.

а) Частныя свѣдѣнія о заведеніяхъ, состоящихъ въ вѣдѣніи министерства народнаго просвѣщенія въ 1857 году, по официальнымъ источникамъ.

По Гродненской губерніи.

НАЗВАНІЕ ЗАВЕДЕНІЙ.	На какихъ основаніяхъ устроены.	Гдѣ помѣщены.	Число учащихся состоящихъ на дѣло въ 1857 году.	Число преподавателей.	ПРИМѢЧАНІЕ.
1. Гродненскій уездъ.					
Гимназія	По штату 3 января 1834 года; открыта 3 августа.	Въ Гродвѣ.	259. Дворянъ . 173. Чиновицковъ . . 52. Иностранцевъ . . . 10.		Капитальная передѣлка произведена въ 1860 и 1861 годахъ. Содержится изъ доходовъ недвижимыхъ имѣній урядовенныхъ римско-католическихъ монастырей. Пансіонъ содержится платою отъ родителей и на счетъ суммъ приказа общественного призрѣнія за 10 казенноштатныхъ воспитанниковъ.
При ней.					
Благородный мужескій пансіонъ	Открытъ 2 ноября 1835 года (по Высочайшему повелѣнію 5 марта 1835 года).		Вольноупущенныхъ . . 9. Мѣщанъ и гражданъ . . 8. Одноворцевъ . . . 4. Езреевъ . . . 3. Въ пансіонѣ 47 воспитанниковъ.		

<p>2) Четырехъ-классное отделение</p>					<p>Закрыто при началѣ курса 1857 и 1858.</p>
<p>3) Приготовител. классъ</p>		<p>Влѣсть съ Гимназіей.</p>	<p>40.</p>		
<p>4) Частный двѣичій пансіонъ г-жи Загурской.</p>	<p>Основанъ въ 1851 году на счетъ платы за ученицъ.</p>	<p>Помѣщены въ заемныхъ частныхъ домахъ.</p>	<p>15.</p>	<p>66.</p>	<p>Образованы по уставу 1828 года.</p>
<p>5) Тоже г-жи Войтушко.</p>	<p>Въ 1852 году на томъ же основаніи 150 руб. за ученицу.</p>		<p>30.</p>		
<p><i>Пригодскія училища:</i></p>					
<p>6) Гродненское евангелическо-лютеранское.</p>	<p>Основано и открыто въ 1841 году.</p>	<p>Въ деревянномъ домѣ.</p>	<p>24.</p>		<p>Содержится изъ процентовъ частныхъ благотворительныхъ пожертвованій.</p>

7) Велико-Эйсмонтское.	Основано 1840.	Въ помѣщичьихъ имѣніяхъ.	23.	На счетъ владѣльца имѣнія.
8) Велико-Бржостовицкое.	Открыто 1843. Основано 1615. Возобл-влено . . 1813.	Въ помѣщичьихъ имѣніяхъ.	15.	На счетъ владѣльца имѣнія.
9) Крикское	Основано 1840.	Въ помѣщичьихъ имѣніяхъ.	24.	На счетъ владѣльца имѣнія.
10) Езюрское	Основано 1851.	Въ помѣщичьихъ имѣніяхъ.	18.	На счетъ владѣльца имѣнія.
Волковскій уездъ.				
1) Уѣздное дворянское училище въ Свислочи; на содержание 1,698 рублей .	Открыто 15 августа 1851 года послѣ переноса въ Ошмяны.	Въ собственномъ одноэтажномъ каменномъ домѣ.	37.	Въ библиотекѣ 1,278 названій, 2,618 томовъ, 27 географическихъ картъ, 1 глобусъ. Свислочская гимназія получила основаніе въ 1805 году. Въ 1858 году училище преобразовано въ про-гимназію.
2) Приготовительн. классъ, на содержаніе 170 р.	Тоже.	Вмѣстѣ съ училищемъ.	17.	Въ библиотекѣ 1,278 названій, 2,618 томовъ, 27 географическихъ картъ, 1 глобусъ. Свислочская гимназія получила основаніе въ 1805 году. Въ 1858 году училище преобразовано въ про-гимназію.
Приходскія училища:				
3) Волковское, на содержаніе 170 р.	Въ 1841 году.	Въ деревянномъ домѣ.	23.	Въ библиотекѣ 1,278 названій, 2,618 томовъ, 27 географическихъ картъ, 1 глобусъ. Свислочская гимназія получила основаніе въ 1805 году. Въ 1858 году училище преобразовано въ про-гимназію.
			541.	Изъ частныхъ пожертвованій и складовъ.

4) Изабелнское, на содержаніе 150 р.	Въ 1839 году. Открыто въ 1840.	Въ каменномъ домѣ.	21.	Училище пѣ Лисковѣ піяровъ существовало въ 1797 году.
5) Росськое.	Въ 1800.	Въ соб. деревянномъ домѣ.	15.	
6) Лысковское, на содержаніе 130 руб.	Основано 1824 Открыто 1840	Въ помѣщичьемъ имѣніи.	10.	
7) Верейковское.	Основано 1853 Открыто 1857.	Тоже.	24.	
Слонимскій уездъ.				
1) Уѣздное дворянское училище, на содержаніе 4,250 руб.	Открыто 1837.	Въ каменномъ домѣ.	149.	Изъ суммъ государственнаго казначейства; въ библиотекѣ 723 назв., 1,859 томовъ, 16 картъ 3 глобуса.
2) Приготовительн. классъ, на содержаніе 100 руб.	Открыто 1842.	Тамъ же.	5.	Учитель отъ себя наняваетъ домъ и за ученіе получаетъ по 50 коп. сер. съ ученика.
3) Слонимское приходское училище.	Открыто 1857.	На Замостьи.	15.	
Пружанскій уездъ.				
1) Уѣздное дворянское училище, на содержаніе до 1857 года 4,080. р., а теперь 2,137. руб.	Основ. въ 1836. Въ 1858 году преобразованъ въ 3-хъ классное.	Въ наемномъ деревянномъ домѣ.	110 70.	Изъ суммъ государственнаго казначейства; въ библиотекѣ 487 названий, 1,346 томовъ, 26 картъ, 2 глобуса.

<p>2) При немъ пріготовитель- ный классъ, на содержаніе 120 руб. 3) Селецкое приходское учи- лище.</p>	<p>То же. Открыто 1824.</p>	<p>Тамъ же. Въ помѣщичь- емъ имѣнія.</p>	<p>9. 17. 96.</p>	<p>Содержится привошеніями.</p>
<p>Кобринскій уездъ. Приходскія училища</p>				
<p>1) Кобринское, на содер- жаніе 170 руб. 2) Городецкое, на содержа- ніе 40 руб.</p>	<p>Открыто 1849 Открыто 1840</p>	<p>Въ собственномъ до- деревянномъ до- мѣ выстроенномъ въ 1848 г.</p>	<p>36. 11.</p>	<p>Грамота на учрежденіе учи- лища въ Городцѣ дана въ 1633 году Владиславомъ IV</p>
<p>Брестскій уездъ.</p>				
<p>1) Брестское дворянское училище, на содержаніе 3,500 р., а съ 1858 года 1,832 руб. 2) При немъ пріготовитель- ный классъ, на содержаніе 170 руб. Приходскія училища. 3) Мелычицкое, на содер- жаніе 100 руб.</p>	<p>Основано въ 1838 г., преоб- разовано въ 3 хл. классное въ 1858 году. Открыто въ 1839 году.</p>	<p>Въ каменномъ домѣ. Тамъ же.</p>	<p>47. 68. 4. 70</p>	<p>На счетъ государственнаго казначейства въ замѣнъ эдука- ціоннаго фундуша. Въ библиотекѣ книгъ 718, названій 1,564, ге- ографическихъ картъ 17, гло- бусъ 1. Это училище возникло изъ Базильявскаго, а то въ свою очередь образовано въ 1775 году изъ іезуитской школы.</p>

<p>4) Чарнавчицкое, на содержание 60 руб. 5) Нейдорфское (Домачевское), на содержание учителя 30. руб.</p>	<p>Открытовъ 1811 году. Открытовъ 1846 году.</p>	<p>Въ помѣщичьей домѣ. Помѣщенія неимѣется.</p>	<p>9. 35.</p>	<p>Учитель ходитъ изъ дома въ домъ, и содержится изъ общественныхъ складокъ.</p>
<p>Бѣльскій уѣздъ.</p>				
<p>1) Уѣздное для дворянъ училище въ г. Дрогичинѣ</p>	<p>Открытовъ 1832 году, преобразовано въ 3-хъ классовое въ 1858 году.</p>	<p>Въ каменномъ 2-хъ этажномъ домѣ уезднаго монастыря.</p>	<p>186 72.</p>	<p>На счетъ доходовъ съ имѣній уездныхъ монастырей. Въ библиотекѣ 1,185 названій и 2,337 томовъ, географическихъ картъ 13, глобусовъ 2.</p>
<p>2) При немъ приготовительный классъ.</p>	<p>Открытовъ 1832 году.</p>	<p>Тамъ же.</p>	<p>9.</p>	
<p>Природскія училища:</p>				
<p>3) Бѣльское двухъ-классное.</p>	<p>Основ. — 1822.</p>	<p>Въ каменномъ домѣ.</p>	<p>43.</p>	
<p>4) Клепцельское.</p>	<p>Основ. — 1822.</p>	<p>Домъ отведенъ безплатно.</p>	<p>68. 48.</p>	<p>Содержатся изъ городскихъ доходовъ и частныхъ привошеній.</p>
<p>5) Брянское.</p>	<p>Основ. — 1827.</p>	<p>Тоже.</p>	<p>11.</p>	
<p>6) Мельницкое.</p>	<p>Основ. — 1844.</p>	<p>Тоже.</p>	<p>19.</p>	
<p>7) Семятицкое.</p>	<p>Основ. — 1836.</p>	<p>Тоже.</p>	<p>13.</p>	
<p>8) Наревское.</p>	<p>Основ. — 1841.</p>	<p>Тоже.</p>	<p>54.</p>	
<p>9) Цѣхановецкое.</p>	<p>Основ. — 1835.</p>	<p>Тоже.</p>	<p>334.</p>	
		<p>Итого.</p>		

<p>2) Приемъ пріготовитель- ный классъ, на содержаніе 120 руб. 3) Селецкое приходское учи- лище.</p>	<p>Тоже. Открыто 1824.</p>	<p>Тамъ же. Въ помѣщичь- нѣ имѣніи.</p>	<p>9. 17. 96.</p>	<p>Содержится приношеніями.</p>
<p>Кобринскій уездъ. Приходскія училища 1) Кобринское, на содер- жаніе 170 руб. 2) Городецкое, на содержа- ніе 40 руб.</p>	<p>Открыто 1849 Открыто 1840</p>	<p>Въ собственномъ деревянномъ до- мѣ выстроенномъ въ 1848 г.</p>	<p>36. 11.</p>	<p>Грамота на учрежденіе учи- лища въ Городцѣ дана въ 1633 году Владиславомъ IV.</p>
<p>Брестскій уездъ. 1) Брестское дворянское училище, на содержаніе 3,500 р., а съ 1858 года 1,832 руб. 2) Приемъ пріготовитель- ный классъ, на содержаніе 170 руб. Приходскія училища. 3) Мелечичское, на содер- жаніе 100 руб.</p>	<p>¹⁾ Сновано въ 1838 г., преоб- разовано въ 3 хл. классное въ 1858 году. Открыто въ 1839 году.</p>	<p>Въ каменномъ домѣ. Тамъ же.</p>	<p>47. 68. 4. 70.</p>	<p>На счетъ государственнаго казначейства въ замѣнъ эдука- ціоннаго фундуша. Въ библіотекѣ книгъ 718, названій 1,564, ге- ографическихъ картъ 17, гло- бусъ 1. Это училище возникло изъ Базвялянскаго, а то въ свою очередь образовано въ 1775 году изъ иезуитской школы.</p>

<p>4) Чарнавичское, на содержание 60 руб. 5) Нейдорфское (Домачевское), на содержание учителя 30. руб.</p>	<p>Открытовъ 1811 году. Открытовъ 1846 году.</p>	<p>Въ помещичьей домѣ. Помѣщенія неимѣется.</p>	<p>9. 35.</p>	<p>Учитель ходитъ изъ дома въ домъ, и содержится изъ общественныхъ складокъ.</p>
<p><i>Бѣльскій уѣздъ.</i> 1) Уѣздное для дворянъ училище въ г. Дрогичинѣ</p>	<p>Открытовъ 1832 году, преобразовано въ 3-хъ этапного въ 1858 году. Открытъ въ 1832 году.</p>	<p>Въ каменномъ 2-хъ этапного домаго монастыря. Тамъ же.</p>	<p>186 72. 9.</p>	<p>На счетъ доходовъ съ имѣній упраздненныхъ монастырей. Въ библиотекѣ 1,185 названий и 2,337 томовъ, географическихъ картъ 13, глобусовъ 2.</p>
<p>2) При немъ приготовительный классъ.</p>	<p>Открытъ въ 1832 году.</p>	<p>Тамъ же.</p>	<p>9.</p>	
<p><i>Приходскія училища:</i> 3) Бѣльское двухъ-классное.</p>	<p>Основ. — 1822.</p>	<p>Въ каменномъ домѣ.</p>	<p>43.</p>	
<p>4) Клещельское.</p>	<p>Основ. — 1822.</p>	<p>Домъ отведенъ безплатно.</p>	<p>68. 48.</p>	<p>Содержатся изъ городскихъ доходовъ и частныхъ приношеній</p>
<p>5) Брянское.</p>	<p>Основ. — 1827.</p>	<p>Тоже.</p>	<p>11.</p>	
<p>6) Мельницкое.</p>	<p>Основ. — 1844.</p>	<p>Тоже.</p>	<p>19.</p>	
<p>7) Семятинское.</p>	<p>Основ. — 1836.</p>	<p>Тоже.</p>	<p>13.</p>	
<p>8) Наревское.</p>	<p>Основ. — 1841.</p>	<p>Тоже.</p>	<p>51.</p>	
<p>9) Цѣхановское.</p>	<p>Основ. — 1835.</p>	<p>Тоже.</p>	<p>334.</p>	
<p align="center">Итого.</p>				

<p>Бѣлостокскій уездъ.</p> <p>1) Бѣлостокскан гимназія, на содержаніе отпускается 9,494 р. 70 коп.</p> <p>Въ томъ числѣ:</p> <p>Изъ казначейства . . . 7,702 р 20 к На степендіи 1,000 » » » Шлата за учене . . . 792 » 50 »</p>	<p>Поступила отъ Прусскаго правительства поод. членена въ 1810 г. бывшему Виленскому округу. Содержится по штату 1843 года.</p>	<p>Помѣщена въ каменномъ домѣ, физическій кабинетъ снабженъ исправно.</p>	<p>1853—206. 1854—215. 1854—209. 1856—246. 1857—255. Среднее—226.</p>	<p>Преподавателей и чиновниковъ 19.</p>
<p>2) Четырехъ-классное отдѣленіе, на содержаніе употребляется 2,763 р. 15 к.</p> <p>Въ томъ числѣ:</p> <p>Изъ казначейства . . . 2,549 р. 40. Шлата за учене 213 » 75.</p> <p>3) Реальное отдѣленіе.</p>	<p>Открыто въ 1839 году, образовано по штату 1843 году.</p> <p>Открыто въ 1839 году.</p> <p>За наемъ помещенія 400 руб.</p> <p>За наемъ помещенія 100 руб.</p> <p>Учащихся изъ гимназій въ 1857 г.—58.</p> <p>1853—56. 1854—48. 1855—45. 1856—44. 1857—107. Среднее—66.</p> <p>Изъ этого училища поступаютъ въ 5-ый классъ гимназіи.</p>			

4) Приготовительн. классъ при гимназiи, на содержанiе 320 руб.	Основанъ въ 1835 году.	Въ наемную квар-тиру за 120 р.	1853— 20. 1854— 16. 1855— 22. 1856— 24. 1857— 39. Среднее— 24.	
5) Частный дѣвичій пан-сіонъ вдовы г. Вольфъ. <i>Приходскiя училища.</i>	Основанъ въ 1852 году.	Въ наемномъ домѣ.	17.	Содержится за плату, вноси-мую ученицами.
6) Кышинское.	Основано въ 1817 году.	Въ наемномъ домѣ.	14.	
7) Гонiодское.	Основано въ 1796 году.	Въ собственномъ каменномъ домѣ.	43.	Изъ разныхъ пожертвованiй.
8) Заблудовское.	Основано въ 1566 году.	Домъ отводится б-зплатно.	12.	
9) Хороцанское.	Основано въ 1835 году.		27.	
10) Трапцянское.	Основано въ 1805 году.	Въ наемномъ домѣ.	9.	
			430.	

б) О сельских приходских училищах государственных крестьянъ.

НАЗВАШЕ УЧИЛЦЪ.	Содержаніе.		Число учащихся.				Примѣчаніе.
	Количество ассигнованной сумм.	Сколько изъ этой суммъ издержано.	Мальчиковъ.		Дѣвочекъ.		
			На обществ. ннѣ счѣтѣ.	Приходскихъ.	На обществ. ннѣ счѣтѣ.	Приходскихъ.	
Волковская округа.							
1) Въ сел. Клепачахъ.	302 р. 50 к.	227 р. 50 к.	8	11	»	»	19
2) — м. Волфъ.	250 — » —	131—50 —	»	26	»	»	26
3) — м. Яловѣ.	250 — » —	122—25 —	»	21	»	»	21
4) — м. Свяслочи.	250 — » —	217—12 ¹ / ₂ —	»	44	»	21	65
5) — м. Порозонъ.	250 — » —	145—90 —	»	23	»	»	23
Итого.	1,302—50 —	844—27¹/₂ —	8	125	»	21	154
Слонимскій округъ.							
6) Въ м. Зденціолъ.	250 р. » к.	140 р. » к.	»	21	»	»	30
7) — м. Деречинъ.	250 — » —	153—94 ¹ / ₂ —	»	27	»	»	27
8) — м. Рожанъ.	250 — » —	132—50 —	»	16	»	»	16
9) — м. Злитовъ.	250 — » —	127—50 —	»	19	»	8	27
10) — сел. Мильковичахъ.	250 — » —	145—37 —	»	24	»	»	24
11) — сел. Бѣловѣжи.	250 — » —	190 — » —	»	34	»	»	43

(¹) 52 р. 50 к. изъ училищнаго капитала. Помѣщаются въ общественныхъ домахъ.

12) Въ м. Шерешевъ.	355 р. » к.	276 р. 40 к.	»	»	»	»	»	»	40	105 руб. изъ училищнаго капитала.
13) — м. Березъ.	250 — — —	231—84 —	»	»	»	»	»	»	44	
Итого.	2,105 — — —	1,397—55½ —	»	»	»	»	»	»	38	251
<i>Кобринскій округъ.</i>										
14) Въ сел. Головиццахъ.	250 — — —	149—46 —	»	»	»	»	»	»	»	20
15) — м. Моголъ.	250 — — —	176—49 —	»	»	»	»	»	»	»	40
16) — м. Безлѣжъ.	250 — — —	250 — — —	»	»	»	»	»	»	»	58
17) — сел. Омелянцѣ.	250 — — —	148—55 —	»	»	»	»	»	»	»	34
18) — сел. Пожекивѣ.	250 — — —	144—17 —	»	»	»	»	»	»	»	30
Итого.	1,250 — — —	868—67 —	»	»	»	»	»	»	»	182
<i>Бѣлостокскій округъ.</i>										
19) Въ сел. Рыболахъ.	280 — — —	258—60 —	»	»	»	»	»	»	»	19
20) — сел. Стар. Корнивѣ.	250 — — —	147—50 —	»	»	»	»	»	»	»	20
21) — сел. Топильцахъ.	250 — — —	32—50 —	»	»	»	»	»	»	»	10
22) — сел. Журабацахъ.	250 — — —	162 — — —	»	»	»	»	»	»	»	21
28) — сел. Пасынкахъ.	250 — — —	154—4 —	»	»	»	»	»	»	»	17
Итого.	1,280 — — —	754—64 —	»	»	»	»	»	»	»	87
<i>Сокольскій округъ.</i>										
24) — сел. Островѣ.	250 — — —	160—5 —	»	»	»	»	»	»	»	14
25) — м. Ново-Дворѣ.	250 — — —	130—80 —	»	»	»	»	»	»	»	15
26) — г. Соколѣ.	250 — — —	147—50 —	»	»	»	»	»	»	»	4
Итого.	750 — — —	438—35 —	»	»	»	»	»	»	»	33
Всего.	5 687—50 —	4 321—56 —	8	615	»	»	»	»	84	707

Въ обществ. домѣ.

187 р. 50 к. изъ училищнаго капитала.

Примѣчаніе 1. Всѣхъ училищъ 26; изъ нихъ 7 помѣщается въ общественныхъ домахъ, остальные въ наемныхъ. Учащихъ 26, учащихся 623 мальчиковъ и 84 дѣвушекъ; государственныхъ крестьянъ 279,590 обоихъ половъ. Одинъ учащійся изъ 395, обоихъ половъ или 0,25%.

2. На содержаніе училищъ ассигновано изъ общественного сбора— 6,500 руб., изъ училищнаго капитала 187 руб. 50 коп., всего 6,687 руб. 80 коп.

Издержано: а) на наемъ дома, отопленіе, освѣщеніе и сторожей 1,361 р. 1½ к., шахитим 92 р., среднее 62 р. 50 к., мінімум 18 р. 25 коп.

б) На жалованье наставникамъ, помощникамъ и наставницамъ 2,645 р. 68 к., шахитим 150 р., среднее 85 р., мінімум 75 р.

в) На учебныя пособія 314 р. 86½ к., отъ 6 р. до 27 р. 50 к.

г) Затѣмъ дѣйствительнаго остатка 2,365 р. 94 к.

3. Книгъ въ бібліотекахъ: азбукъ 699, прописей 8,148, священныхъ книгъ 719, ариѳметикъ 263, наставническихъ книгъ 749, ланкартерскихъ таблицъ 3,199, географическихъ картъ 19, нотъ 72, чтеній 1,584, грамматикъ 222, географій 8, словарей 3, аспидныхъ досокъ 534, счетовъ 30.

4. Оставили училище до окончанія курса 78 мальчиковъ и 10 дѣвушекъ.

5. Наставниковъ: 19 священниковъ, 5 семинаристовъ и 2 дьячка.

6. На содержаніе крестьянскихъ мальчиковъ, приготовляемыхъ въ сельскіе писаря, въ училищахъ и окружныхъ управленіяхъ—1,011 р. 16 к., на содержаніе таковыхъ же въ палатѣ 412 р. 70 к.; въ сложности на каждого мальчика въ окружныхъ управленіяхъ и палатѣ ассигновано по 23 р. 27 к.

7. Изъ кончившихъ ученіе 201 крестьянскихъ мальчиковъ, 70 определено сельскими писарями и 68 ихъ помощниками.

Училищный капиталъ.

ПРИХОДЪ.	Руб.	Коп.	РАСХОДЪ.	Руб.	Коп.
Отъ 1856 года осталось на лицо	479	34½	Выдано займообразно на счетъ другихъ суммъ и капиталовъ.	3,037	12½
Остатковъ отъ содержания сельскихъ приходскихъ училищъ	3,369	46¼	На разные предметы по управленію училищъ и учебные припасы согласно съ §§ 31 и 59 уплачено .	337	28½
Возвращено занятыхъ займообразно.	1,780	13			
<hr/>			<hr/>		
Всего.	5,619	93¾	Итого	3,374	41
			За тѣмъ осталось на лицо	2,245	52

Примѣчаніе Въ займообразъ изъ наличнаго училищнаго капитала 10,418 р. 12½ к.; а съ наличными къ 1-му января 1858 года состоятъ 12.663 р. 63¼ к. Долгъ на училищномъ капиталѣ 141 р. 84½ к., за исключеніемъ этого долга къ 1858 году состояло училищнаго капитала 12,521 р. 79½ к. Общественный сборъ на училища въ годъ составляетъ 3,360 р. 46¼ коп.

О ЧАСТНЫХЪ ЕВРЕЙСКИХЪ УЧИЛИЩАХЪ

а) Первоначальное устройство

Образование комисіи на основаніи указа 13 декабря 1844 года согласно съ §§ 54 и 55 временныхъ правилъ о подчиненіи учебныхъ и учебныхъ заведеній, равно какъ и домашнихъ учителей надзору министерства народного просвѣщенія.

Гдѣ состояли временныя комисіи.	Какіе причины къ нимъ были.	Когда открыты.	Срокъ явки меламдовъ.	Сколько числятся въ вѣдѣніи каждой комисіи.										
				Школы.	Талант-горцы.	Хадаримъ.		Простые еврейскіе.	Учителей меламдовъ.		Общее число учащихся.	Искра.	Всѣхъ еврейскіе и Кудатъ.	
						Первоначальна.	Среднихъ.		1-го разряда.	2-го разряда.				
<i>Губернская:</i> Гродно	Гродненскій	22 марта	22 сентября	1	2	1	1	1	64	200	1,796	93		
<i>Уездная:</i> Брестъ	Брестскій и Кобринскій	26	26 сентября	1	5	120	158	102	192	1,360	9			
Слонимъ	Слонимскій	29	29	1	1	49	50	52	51	623	18			
Вилостокъ	Вилостокскій и Сокольскій	30	30	1	1	73	126	4	42	1,622	32			
Дрогичинъ	Вильскій	25 юли	25 декабря	1	1	1	1	35	29	484	5			
Дружанинъ	Дружанскій Волковскій	6 апрѣля	6 октября	1	1	12	48	116	91	827	1			
Всего 6 комисій первоначально				2	9	255	339	342	558	6,862	152			
Въ 1847 году				2	9	192	145	324	239	4,072	92			
1818				2	13	25	81	38	62	1,562	101			
1819				2	17	5	86	210	104	3,878	26			
1850				1	4	15	4	48	20	619	46			
1851				1	16	62	4	146	69	3,087	79			
За 6 лѣтъ				8	60	299	268	766	484	18,298	814			
Среднее				1,33	11,00	50,00	50,00	125,00	80,67	3,049,67	133,33			

6) Дальнейшее развитие частных еврейских учебных заведений по Гродненской дирекции.

	1852.	1853.	1854.	1855.	1856.	1857.	1858.	Всего.	Среднее.
Число заведений:									
Учебный Эшбоговъ, талмудъ-торо- въ и хадаримовъ	83	59	48	25 ⁽²⁶⁾	20	58	45	338	48,2
Ученый—бесъ-медрашей и кнгузь.	80	76	107	107 ⁽⁷⁴⁾	56	41	18	459	70,7
Число преподавателей:									
Рошъ эшбовъ	1	1	1	1	1	1	1	6	1
Талмудъ-тороъ	13	4	7	8	6	6	6	50	7
Хадаримовъ:									
Второстепенныхъ	2	4	2	6	3	3	4	21	3
Первоначальныхъ	68	50	38	19	13	48	34	270	39
Меламдовъ:									
Второстепенныхъ	69	6	9	13	13	16	22	153	22
Первоначальныхъ	152	198	60	50	39	71	29	599	86
	304	263	117	102	72	145	96	1,099	157

Число учащихся:	1,971 (1,849)		963		2,074		1,108		2,075		1,955		10,146		1,691,0	
	239		67		180		96		108		149		839		139,8	
Обоихъ половъ:	2,210		1,030		2,254		1,204		2,183		2,104		10,984		1,830,8	
Число испытанныхъ на званіе учителей въ казенныя училища:			Свѣдѣніе въ 17										за 4		года.	
Хадаримовъ	81				14		64		86		32		227		58	
Меламдовъ	117				41											

Частныя женскія еврейскія школы:

Въ Гроднѣ изъ 2-хъ классовъ въ ней обучается	88
— Брестѣ то же.	18
— Бѣлостокѣ разрѣшено учредить 2-го класса на	33 (1889)

За ученіе въ Брестѣ платится по 10 рублей.

Казенныя еврейскія училища.

а) Общія свѣдѣнія

	1854.	1855.	1856.	1857.	1858.	Въ 5 лѣтъ.	Среднее.	Примѣчаніе.
<i>Число училищъ:</i>								
2-го разряда	1	1	1	1	1	5	6	Училища 2 разряда въ Гроднѣ; 1 разряда : въ Гроднѣ, Брестѣ, Слонимѣ, Пружаннахъ, Волковыскѣ и Бѣлостокѣ. Изъ нихъ :
1-го —	6	4	5	5	4	22	5	Гродненское, Волковское и Пружанское открыты въ 1854 году. Пружанское
Число учащихся	18	26	25	25	22	116	23,2	училище закрыто 1-го іюля 1856 года по неимѣнію учащихся, а въ 1859 году въ дѣйствиіе было только 5 училищъ.
Прислуги	7	7	6	6	5	31	6,2	
Наличное число учащихся	65	112	104	114	138	533	106,8	
<i>Въ теченіи года:</i>								
а) Поступило	39	62	60	76	87	324	65	
б) Выбыло	49	48	65	34	77	273	62,6	
Въ томъ числѣ по окончаніи курса	5	4	6	11	15	41	8,2	

За наемъ помѣщенія для еврейскихъ казенныхъ училищъ изъ суммъ свѣчнаго сбора расходуются на Гродненское 2-го разряда 328 руб., на Пружанское 180; на прочія училища 1-го разряда по 200, всего на помѣщеніе 1.508 руб.

Свѣдѣнія о суммахъ на содержаніе еврейскихъ училищъ.

За свидѣтельства хадаримамъ и меламдамъ второстепеннымъ по 1 руб.,

а первостепеннымъ по 50 коп.

Собрано въ 1846 году.	1,150 руб.,	50 коп.	Отъ преж-
— 1847 —	339 —	88 —	нихъ лѣтъ
— 1848 —	116 —	» —	за выдачу
— 1849 —	200 —	50 —	свидѣтельствъ
— 1850 —	51 —	50 —	осталось 97 1/2
— 1851. —	177 —	59 —	рубля 59 к.
— 1853 —	143 —	» —	
— 1855 —	181 —	» —	
— 1856 —	60 —	50 —	
— 1857 —	79 —	50 —	
— 1858 —	87 —	50 —	

Итого за 11 лѣтъ. 2,598 руб. 47 коп.

Свѣчной сборъ.

	1848.	1849.	1850.	1851.
	Р. К.	Р. К.	Р. К.	Р. К.
Въ приходѣ съ остаткомъ	5,955 85	6,828 84 1/2	8,131 63 1/2	7,947 85
Израсходовано. . . .	5,057 15	1,393 92	1,381 16 1/2	7,460 54
Осталось къ 1-му января слѣдующаго года . .	2,434 53	5,434 92 1/2	6,750 47	486 73
Недоимка	4,394 53			

Примѣчаніе. Первоначальная смета свѣчнаго сбора съ передѣлкою списковъ по разрядамъ подвержена значительнымъ измѣненіямъ, такъ что въ Гродненской губерніи въ 1847 году вмѣсто 23,479 р. 52 к., опредѣлено до 20,073 р. 90 к., въ томъ числѣ по г. Гродно вмѣсто 2,340 р. опредѣлено до 1,554 рублей.

1848. Несмотря на повудительныя мѣры и полицейскія распоряженія свѣчнаго сбора взыскано только часть положеннаго по сметѣ. На устройство и содержаніе училищъ израсходовано 5,057 р.; осталось 2,434 руб.

р. 53 к. Въ департаментъ отправлено 5,000 р. Недовики по училищамъ за 1847 и 1848 годы было 4,394 р. 31½ к.

1849. Поступило отъ повѣреннаго 3,775 р. 83 к., отъ думъ, магистратовъ и городничихъ 618 р. 48½ к. На содержаніе еврейскаго училища въ г. Гроднѣ 1,100 рублей.

1850. Въ счетъ прихода поступило отъ повѣренныхъ сборщиковъ за 1847., 1848., 1849 и 1850 годы—2,523 р. 91 к.

На содержаніе Бѣлостокскаго училища слѣдовало поступить 1,136 р.; въ то число по поводу неаккуратнаго платежа поступило—741; осталось 395 р.

Недовикъ на еврейскихъ обществахъ числилось въ 1858 году (за 1849., 1850., 1851 и 1852)—70,735 рублей.

Въ 1850 году изъ 4 еврейскія училища Гродненской дирекціи ассигновано изъ свѣчнаго сбора 6,403 р. 20 к., въ то число за вземъ помещенія употреблено 950 рублей.

Проектъ о преобразованіи еврейскихъ училищъ поданъ 5 января 1858 года.

Въ бібліотекахъ еврейскихъ училищъ по Гродненской губерніи.

	1856.	1857.	1858.		1857.	1858.
Книгъ названій	187	313	238	<i>Всѣхъ учителей:</i>		
Томовъ	817	1,802	1,718	Христіанъ	6	4
				Евреевъ	19	18
Географическихъ картъ атласовъ	2	14	15	<i>Окончили воспитаніе:</i>		
Прописей . . .	15	14	29	Въ университетѣ . .	2	2
				Въ раввинскомъ училищѣ	4	4
				Въ семинаріи	2	2
				Домашнее воспитаніе.	15	14
				Въ дворянскомъ училищѣ	2	•

б) Свѣдѣнія о содержаніи еврейскихъ казенныхъ училищъ.

Училища.	Насмъ помѣщенія.	Содержаніе, отопленіе и освѣщеніе.	На учебныя принадлежности.	На жалованье служащихъ.	Всего.		Примѣчаніе.
Волковское.	200	175	25	750	1,236	Въ томъ числѣ 50 рублей на каждое училищъ для пособія бѣднымъ ученикамъ, а на всѣ училища 250 рублей.	
Слонимское .	200	175	25	750	1,236		
Брестское .	200	175	25	186	1,186		
Бѣлостокское	200	175	25	686	1,186		
Гродненское.	400	175	50	2,375	2,995 20		
Итого.	1,200	525	150	5,247	7,789 20		

в) Состояніе казенныхъ еврейскихъ училищъ въ 1860 году.

Название училищъ.	Время основанія.	Составъ.			Помѣщеніе и содержаніе.	Число учениковъ			Учебныя пособия.	
		Классовъ.	Учителъ-инспекторъ.	Учениковъ.		На лица.	Поступившій.	По окончаніи.		Выбывшій.
Гродненское 2-го разряда. Въ 1861 году закрыто, на мѣсто его вновь открыто училище 1-го разряда.	1 октября 1854.	4	5	4	Помѣщается въ наемномъ домѣ по 400 руб. въ годъ; содержится изъ свѣчнаго сбора, отъ вагистрата по 2,945 руб. 20 копѣекъ и-сверхъ того на по-собіе бѣднымъ ученикамъ. За квартиру 190 руб. На содержаніе 1,286 —	43	16	9	26	Въ библиотекѣ книгъ названій 62, томовъ 369, географическихъ картъ 9, атласовъ 1, прописей 19.
Волковское 1-го разряда.	1 октября 1854.	2	1	3	За квартиру 200 — На содержаніе 1,186 —	23	23	4	17	Книгъ названій 40 Томовъ. 239 Картъ 4 Книгъ названій 57 Томовъ. 353
Словинское 1-го разряда.	1 марта 1853.	2	1	2	За квартиру 200 — На содержаніе 1,186 —	12	10	11	—	Книгъ названій . . . 169 Томовъ 968 Книгъ названій То мовъ. 172
Всего по Гродненской дирекціи	26 апрѣля 1853.	7	9	9	Всего на содержаніе 5,267 р. 20 к., и сверхъ того на пособіе бѣднымъ ученикамъ 150 руб	74	49	13	54	
Бѣлостокское	1853.	2	1	3	За квартиру 200 — На содержаніе 1,186 — За квартиру 200 — На содержаніе 1,236 руб.	—	—	—	—	

Примѣчаніе: По бѣлостокской дирекціи подробныхъ свѣдѣній несообщено.

б). Свѣдѣнія о содержаніи еврейскихъ

Училища.	Насмъ помѣщенія.	Содержаніе, отопленіе и освѣщеніе.	На учебныя принадлежности.	На жалованье служащихъ.
Волковское.	200	175	25	
Слонимское .	200	175	2	
Брестское .	200	175		
Бѣлостокское	200	17		
Гродненское.	400			
Итого.	1,200			
				30
				790
				1,660
				1,100
			10	1,280
			12	1,180
	6.	13.	1,432.	
1859.	13	28	3,630	
Гроднѣ 1860	20	40	5,400	

40 р., за мѣст-
 до 100 р. Потомъ
 да пансіона въ Слонимѣ
 гввало. Въ 1859 году за
 юю пансіонерку 120 р., а
 приходящихъ по 50 рублей.
 Пансіонъ г-жи Скибинской суще-
 ствовалъ до 1858 г., за мѣст-
 ной платили 130 р., а за при-
 ходящую 50 рублей.
 Въ 1859 году открытъ пансіонъ
 Г-жи Шестаковской по 150 р., за
 мѣстную и по 60 руб. за при-
 ходящую.

Пансіонъ Войтушко въ Гроднѣ
 существуетъ съ 1851 г., число
 учащихся до открытія женской
 гимназій, когда существовалъ
 болѣе извѣстный пансіонъ г-жи
 Загурской, въ немъ было небо-
 лѣе 35, а съ 1860 года число
 ученицъ увеличилось почти
 вдвое.

№ 51.

ДУХОВНЫЯ УЧИЛИЩА.

Училище. Открыто въ 1828 году 8 сентября. До 1859 г. состояло изъ отдѣленій (высшаго и низшаго) уѣзднаго духовнаго училища и одного класса для приходящихъ училищъ 16 человекъ и служителей 17. На содержаніе въ годъ отъ 100 до 185 руб.; а служителямъ его на содержаніе училища отпускается изъ суммъ высшаго синода 7,208 руб.; на жалованье служащимъ по положенію положенныхъ по штату 100 казеннокоштныхъ учениковъ 740 руб. сер.; на увеличеніе числа казенно-коштныхъ 740 руб., на освѣщеніе и прислугу 800 руб.; на больницу и канцелярскія расходы 200 рублей серебромъ.

О числѣ учениковъ по 10-ти лѣтней сложности.

Періоды.	Поступило.	Состояло съ поступившими.	У б ы л о.					Умерло.	Всего было.
			Переведено въ семинарію.	Поступило въ высшія учебныя заведенія.	Переведено въ другія уѣздная училища.	Уволено въ епархіальное ведомство.			
Съ 1849 по 1853 г.	163	845 (169)	80	1	11	70	10	172	
Съ 1854 по 1859 г.	124	619 (124)	78	1	5	55	8	147	
Въ 10 лѣтъ	287	1,464	158	2	16	125	18	319	
Среднес.	28,7	146,4	15,8	0,2	1,6	12,5	1,8	31,9	

ДѢВИЧЬИ ПАНСІОНЫ.

Училища.	Число воспитанницъ.		Плата въ годъ за мѣстныхъ и приходскихъ.	Примѣчаніе.	
	Мѣстныхъ.	Приходскихъ.			
Въ Пружанахъ до 1855 года.					
1851.	10	8	1,680	За мѣстныхъ 120 руб., за приходскихъ 60 руб. въ годъ.	
1852.	10	12	1,920		
1853.	10	10	1,800		
1854.	9	7	1,500		
1855.	9	9	1,620		
Среднее.	9,0	9,0	1,704	За приходскихъ 40 р., за мѣстныхъ отъ 70 до 100 р. Потомъ до 1859 года пансіона въ Слонимѣ не существовало. Въ 1859 году за мѣстную пансіонерку 120 р., а за приходскихъ по 50 рублей.	
Въ Слонимѣ 1850.	8	3	710	Пансіонъ г-жи Склибинской существовалъ до 1858 г., за мѣстной платили 130 р., а за приходскую 50 рублей. Въ 1859 году открыты пансіонъ Г-жи Шестаковской по 150 р., за мѣстную и по 60 руб. за приходскую.	
1859.	1	50	770		
Въ Брестѣ 1850.	4	•	600		
Склибинской	1851.	4	13		1,170
	1852.	5	19		1,600
	1853.	6	18		1,680
	1854.	8	15		1,790
	1855.	7	15		1,660
	1856.	5	9		1,100
1857.	6	10	1,280		
1858.	4	12	1,180		
Среднее.	6,0	13,0	1,432,0	Пансіонъ Войтушко въ Гроднѣ существуетъ съ 1851 г., число учащихся до открытія женской гимназій, когда существовалъ болѣе извѣстный пансіонъ г-жи Загурской, въ немъ было небо- лѣе 35, а съ 1860 года число ученицъ увеличилось почти вдвое.	
1859.	13	28	3,630		
Въ Гроднѣ 1860	20	40	5,400		

ДУХОВНЫЯ УЧИЛИЩА.

а) *Жировицкое училище.* Открыто въ 1828 году 8 сентября. До 1853 года состояло изъ двухъ отдѣленій (высшаго и низшаго) уѣзднаго училища и двухъ классовъ приходскаго училища и одного класса для причетниковъ. Служащихъ при училищѣ 16 человекъ и служителей 17. На жалованье учителю полагаются въ годъ отъ 100 до 185 руб.; а служителю отъ 18 до 30 руб. Всего на содержаніе училища отпускается изъ суммъ свѣчнаго сбора святѣйшаго синода 7,208 руб.; на жалованье служащимъ 1,968 р.; на содержаніе положенныхъ по штату 100 казеннокоштныхъ учениковъ 3,500 руб. сер.; на увеличеніе числа казенно-коштныхъ 740 руб., на содержаніе дома освѣщеніе и прислугу 800 руб.; на больницу и канцелярскіе расходы 200 рублей серебромъ.

О числѣ учениковъ по 10-ти лѣтней сложности.

Періоды.	Поступило.	Состояло съ поступившими.	У б ы л о.					Умерло.	Всего убыло.
			Переведено въ семинарію.	Поступило въ свѣтскія заведенія.	Переведено въ другія уѣздная училища.	Уволено въ епархіальное вѣдомство.			
Съ 1849 по 1853 г.	163	845 (169)	80	1	11	70	10	172	
Съ 1854 по 1859 г.	124	619 (124)	78	1	5	55	8	147	
Въ 10 лѣтъ	287	1,464	158	2	16	125	18	319	
Среднее.	28,7	146,4	15,8	0,2	1,6	12,5	1,8	31,9	

Въ теченіе 10 лѣтъ прибыло 287 учениковъ, убыло 329, затѣмъ перевѣсъ убыли составлялъ 42 ученика: Въ 1849—1850 учениковъ состояло 175, а въ 1858—1859,—130. Отъ смерти убывало ежегодно 1,0%, переводомъ въ семинарію 10,0%; исключеніемъ 8,0%. Содержаніе одного ученика среднимъ числомъ послѣ 1853 года стоило 58 р. 13 коп., въ томъ числѣ пища, одежда и учебныя припасы 536 руб. или 60%.

б) *Гродненское училище*. Первоначально основано приходское училище при Супрасльскомъ монастырѣ (указъ греко-уніятской духовной коллегіи 25 декабря 1833 года): Монастырь содержалъ 20 казеннокоштныхъ учениковъ. По штатамъ, 1845 года для Литовской епархіи въ Супрасльскомъ училищѣ оставлены своекоштные ученики, а 20 казеннокоштныхъ размѣщено въ училища Виленское и Жировицкое.

Въ 1853 году училище изъ Супрасли перенесено въ Гродно. Первымъ смотрителемъ училища былъ выѣшній епископъ брестскій Игнатій. Въ училищѣ находится 5 учителей и 2 служителя. По шестилѣтней сложности употреблено въ расходъ штатной суммы на помѣщеніе училища, отопленіе, освѣщеніе, прислугу, на жалованье служащимъ и служителямъ—8,715 р.; на содержаніе 130 (своекоштныхъ учениковъ по 22 р. въ годъ) полагая на каждаго по 40 р. употреблено 5,200 р., а всего 13,915 р. Затѣмъ содержаніе каждаго ученика по шестилѣтней сложности стоятъ 107 р. 4 к., въ томъ числѣ отъ казны 67 р. 4 коп. Штатной суммы положено на содержаніе училища 300 р., на жалованье служащимъ 1,152 р. 50 к., на жалованье двумъ служителямъ 108 р. На пищу и содержаніе 27 своекоштныхъ учениковъ 1,080 р.

Число учениковъ по 10-лѣтней сложности.

ПЕРИОДЫ.	Вновь поступив- шихъ.	Состоя- щихъ.	У Ч Е Н И К О ВЪ.				
			Поступило въ семинарію.	Переведено въ другія уч- хонныя учи- лища.	Переведено въ другія въ- дѣств.	Исключено по несо- лѣдственности.	Всего убав- шихъ.
Съ 1849 по 1853 г.	31	69 (14)	13	15	»	1	29
— 1854 — 1859 —	25	103 (20)	4	10	3	5	22
Въ 10 лѣтъ	56	172	17	25	3	6	51
Среднее	5,6	17,2	1,7	2,5	0,3	0,6	5,1

Въ 1848 году учениковъ состояло 20, а въ 1859 году—27, стало-быть прибыло 7. Наименьшее число учениковъ было въ 1852 году—8, а въ 1853 году—9. Ежегодно поступаетъ 32,5%, а въ семинарію переходитъ среднимъ числомъ 9,5%, десятая часть. Въ другіе училища болѣе 14%.

№ 52.

Писарско-Егерское училище

Составъ училища определенъ въ 40 егеровъ и 60 писарей, въ томъ числѣ пансионеровъ на счетъ воспитательнаго дома, приготовляющихся по распоряженію гласнаго департамента къ писарскимъ должностямъ—15.

Писарско - егерское Сокольское училище. Основано по Высочайшему повелѣнію 1847 года, открыто вполнѣ въ юніѣ 1853 года. Комплектъ 100 воспитанниковъ, въ томъ числѣ 15 пансионеровъ гласнаго вѣдомства.

ГОДЫ.	Поступило.		У Б Н Я О.				Состояло на лицо.	На содержаніе учащихся употреблено.	Стоимость одного ученика.
	Егерское.	Писарское.	Выпущено.	Переведено въ другіе вѣдомства.	Умерло.	Всего.			
1849.	12			1			11	1,120 р. 88½ к.	93 р 41 к.
1850.	6			1	1	2	15	1,217—21½	81—15
1851.	4						19	2,072—58	109—8
1852	1						20	2 685—30	135—26
1853.	53			4		4	69	7,294—46½	105—70
Итого.		76		6	1	6	134	14,414—35	107—57
	Егерское.	Писарское.	Егерское.	Писарское.	Егерское.	Въ общи.	Егерское.	Писарское.	
	12	9	3			7	30	53	Писарское.
1854.	8	24	7			24	31	60	Въ
1855.	10	36	16	3	1	42	37	59	Писарское.
1856.	6	16	8	1	1	19	33	66	Въ
1857.	25	9	18			43	40	50	Писарское.
1858.									Всѣхъ.
	12	9	4			7	30	53	Въ
	8	24	17			24	31	60	Писарское.
	10	36	21	3	1	42	37	59	Въ
	6	16	9	1	1	19	33	66	Писарское.
	25	9	25			43	40	50	Въ
									Писарское.
									Всѣхъ.
									Въ
Итого въ 5 лѣтъ.	61	94	52	4	2	135	171	288	53,688—8½
			128	4	3		459		116—95

Въ теченіи 10-ти лѣтъ (1849 по 1858) обучалось 593, а на содержаніе училища употреблено 68,102 руб. 99 $\frac{1}{2}$ коп. Содержаніе *каждаго* съ *содѣ*—114 руб. 85 коп. Съ открытія заведенія поступило 231 человекъ, изъ этого числа выпущено 128, переведено и исключено 10, умерло 4, а всего убыло 142. По пятилѣтнему выводу выпускается одинъ изъ *четырехъ* (24%).

б) Расчетъ содержанія.

На жалованье начальнику училища и неклассному то-

пографу оклада и дсбавочныхъ 1,260 р. 50 к.

На жалованье прочимъ чинамъ 2,740 — 8 —

4,000 р. 58 к.

На учебныя пособія 281 руб. 60 к., на столъ воспитанниковъ—3,222 р. 79 $\frac{1}{2}$ к., на одежду и другія вещи положенныя по табели—2,427 р. 96 к., на освѣщеніе, отопленіе и ремонтъ—735 руб. 73 коп. и на разныя предметы: медикаменты, очитку огородовъ и т. п. 549 руб. 73 коп. А всего на содержаніе училища—11,218 руб. 39 $\frac{1}{2}$ к. За исключеніемъ жалованья начальнику училища, топографамъ по корпусу лѣсничихъ и межевщикамъ и отпущенныхъ на питомцевъ лѣснаго вѣдомства—всего 1,615 руб. 75 коп., остальная сумма 9,602 руб. 64 $\frac{1}{2}$ коп. ассигнуется изъ прибыльнаго и хозяйственнаго капиталовъ 9,602 р. 64 $\frac{1}{2}$ коп., изъ того количества по числу воспитанниковъ, падаетъ на прибыльный капиталъ 3,739 руб. 85 коп., на хозяйственный 5,862 руб. 79 $\frac{1}{2}$ коп.

БѢЛОСТОКСКІ

О числѣ воспитанницъ казеннокоштныхъ и своихъ

Заболѣло.	Выздоровѣло.	Умерло.	Г О Д Ы.	Казеннокоштныхъ.	Своихъкоштныхъ.	Итого	По
							Православнонаго.
119	118	1	1848	30	81	111	24
138	138	»	1849	31	69	100	19
179	178	1	1850	31	47	78	16
164	163	1	1851	30	57	87	16
178	178	»	1852	30	52	82	12
112	112	»	1853	30	54	84	17
162	161	1	1854	30	51	81	22
141	138	2	1855	29	49	78	22
177	176	»	1856	29	51	80	23
149	149	»	1857	29	60	89	28
132	130	»	1858	30	52	82	25
112	111	1	1859	30	65	95	29
1,763	1,752	7	Итого	359	688	1,047	253
146,о	146,о	0,ss	Среднее	29,о	57,с	87,с	21,с

Казенныя воспитанницы, соответственно установленному въ БѢЛОСТОКСКІ лѢТЬ, считая именно сколько имъ лѢТЬ будетъ въ день приѣма.

53.

ИНСТИТУТЪ.

ныхъ съ 1 января 1848 по 1 января 1860 года.

Испроговѣданіямъ.		По сословіямъ.		Поступило.	ВЫ БЫ Л О.					
					По окончаніи курса.		По воѣ родите-лей и опекуновъ до окончанія кур-са.	Ученого распо-ряженіемъ на-чальства.	Умерло.	Награждено при вы-пускѣ.
					Казенно-контныхъ.	Свокопт-ныхъ.				
Гимназіально-лицейнаго.	Благородно-дворянскаго.	Дочерей дворянъ.	Дочерей чиновниковъ.							
82	5	80	31	6	»	«	15	1	1	»
76	5	69	31	17	10	26	3	»	»	12
56	6	61	17	16	»	»	5	»	1	»
61	10	67	20	34	10	15	13	»	1	10
60	10	63	19	17	»	»	5	»	»	»
57	10	63	21	23	10	10	6	»	»	11
50	9	60	21	8	»	»	10	»	1	»
47	9	59	19	32	10	10	8	»	2	8
49	8	48	32	15	»	»	6	»	»	»
53	8	51	38	24	9	18	4	»	»	11
51	6	48	34	21	»	»	6	2	»	»
60	6	54	41	33	10	15	5	»	1	10
702	92	723	324	236	59	94	86	3	7	62
58,5	7,0	60,5	27	19,0	9,0	15,7	7,5	0,55	0,55	10,5

институтъ шестилѣтнему курсу, опредѣляются въ возрастѣ отъ 10¹/₂ до 12¹/₂.

СПОСОБЫ И СРЕДСТВА ИНСТИТУТА.

<p>1) Ежегодно ассигнуется по штату на содержание 30 штатных воспитанниц</p> <p>А) Изъ Бѣлостокскаго уѣзднаго казначейства:</p> <p>а) Изъ суммъ министерства народнаго просвѣщенія 3,000 р.</p> <p>б) Изъ суммъ министерства государственныхъ имуществъ въ замѣнъ доходовъ съ поступившихъ въ казну дворцоваго имѣнiя (¹) . . . 2,880—</p> <p>в) Остатокъ отъ ежегодныхъ доходовъ, впродъ до нахожденiя корчемъ дворцоваго имѣнiя въ откупной чертѣ 2.204—</p> <hr/> <p style="text-align: right;">Итого. 8,084 р.</p>	<p>Примѣчанiе.</p> <p>(¹) Имѣнiе это передано въ вѣдѣнiе вѣдомства по Высочайше утвержденному журналу содѣла женскихъ учебныхъ заведенiй 11 января 1847 года.</p>
<p>Б) Изъ московскаго опекунскаго совѣта:</p> <p>а) На штатное содержанiе института. 8,005—</p> <p>б) На снабженiе припасами обр. ц. в. кухни 180—</p> <p>В) Изъ приказовъ общественнаго призрѣнiя: Минскаго 3,500 р., Ковенскаго 3,000 р., Подольскаго 2,115 руб. и Гродненскаго 1,500 руб., всего . . . 10,115—</p> <hr/> <p style="text-align: right;">А всего 26,384 р.</p>	
<p>Эти доходы неизмѣняемы и получаются ежегодно въ три срока, въ январѣ, маѣ и сентябрѣ.</p> <p>2) За содержанiе своекоштныхъ пансионеровъ, считая по 150 рублей сер. отъ каждой, за полный комплектъ 70 пансионеровъ 10,500 руб., а въ дѣйствительности за 57 1/3 8,600 р.</p> <p>3) Доходы при поступленiи каждой своекоштной пансионки вносятся единовременно: на первоначальное обзаведенiе бѣльемъ 16 руб. 79 коп., и вмѣсто столоваго серебра 5 рублей, всего 21 руб. 79 коп., за 155 пансионеровъ въ 12 лѣтъ 3,377 руб. 30 коп; а въ годъ по 281 р. 12 к.</p>	<p>Доходы по 2-й 3-й и 4-й статьямъ зависятъ отъ числа воспитанницъ и желающихъ обучаться музыкѣ.</p>

4) Деньги вносимые родителями тѣхъ изъ воспитанницъ, которыхъ родители изъявили согласіе на обученіе ихъ дочерей музыкѣ по 25 руб. сер. съ каждой; за всѣхъ 1,750 руб., а за 57¹/₃ 1,433 р. 30¹/₂к.

Итого. 10,314 р. 45¹/₂к.

За тѣмъ полный ежегодный доходъ института простирается до 36,698 р. 45¹/₂к.

№ 55.

Нормальный расходъ по разнымъ статьямъ института, согласно съ Высочайше утвержденными штатами.

Предметы.	Сумма.	Примѣчаніе.
1) Жаловачье чиновникамъ служащимъ и прислугѣ обоимъ пол. по зведенію	Рубли. 14,957	Начальница института 800 р. Членъ совѣта по хозяйственной части . 1,200
2) Пища воспитанницъ	2,415	Классныхъ дамъ 6, по 250 р. каждой и на слявки и 4 блюда
3) Одежда воспитанницъ	3,640	62 руб. 1,872
4) Пища прислуги	916	75 к.
5) Одежда прислуги	825	
8) Лазаретъ и медикаменты	550	
7) Учебныя пособія канцеляріи	700	Пищеперекъ 4, по 54 руб. 75 коп. жалованья, на полномъ содержаніи 219
8) Ремонтъ стровній	1,690	
9) Отопленіе и освѣщеніе	2,100	
10) Столовое бѣлье, мытье, столовая и кухонная посуда и образцовая кухня	820	Учительница руководлій 180 р., лазаретная надзирательница 150 р., кастелянша 120 р., закройщица 100 руб., кромѣ казенной квартиры и 5-тилѣтнихъ прибавокъ получаютъ по 47 р. 50 к. на столъ, а всего . . . 740
11) Церковныя расходы	200	
12) Содержаніе лошадей	300	
13) Содержаніе сада	827	50 к.
14) Жалованье пожарной команды	640	
15) Расходы въ высоко-тержественные дни	150	

	р.	к.		р.	к.
16) Непредвидимые расходы	300	25	Инспекторъ классовъ	600	
17) Очистка отхож. мѣсть.	100		Священникъ и законоучитель	800	
			Римско-католическаго	400	
Всего	33,531	50	Діаконъ 250 р., псалмовщикъ 2, по 125 р., и причетникъ римско-католической церкви 150 руб	650	
			Учителя: 1) закона Божія евангелическо-лютеранскаго 156 р. 66 к.; 2) русскаго языка и словесности 307 р. 50 к., всеобщей исторіи 200 р., польскаго языка 221 р. 25 к., нѣмецкаго языка 356 р. 25 к., арифметики 135 р., рисованія 249 р., чиstopисанія 75 руб. всего	1,700	66
			Четыре учителя музыки 1,037 р. 50 к., учитель французскаго языка, географіи и физики 1,000 р., учитель музыки и пѣнія 1,000 р., танцованія 300 р., всего. 3,337 50	3,337	50

Должностныя лица:

Экономъ института 350 р., писарь при немъ 100 р., докторъ института 300 р., письмоводитель канцелярїи 250 р., казначей института 250 р., два канцелярскихъ чиновника по 100 руб., а всего 7 лицъ получаютъ вмѣстѣ 1,450 р.

Прислуга штатная:

Дортуарная надзирательница 100 р., швейцарь 80 р., лакей 35 р., два унтеръ-офицера (по хозяйственной и полицейской части) по 100 руб., истопниковъ 15, каждый по 30 р., кухарокъ 5, каждой по 28 р., хлѣбница 72 р., бѣлошвейка 6, каждой по 35 р., нянюшекъ 9, каждой по 25 р.; прачекъ 13, каждой по 25 р., ключница 60 р., буфетчица 40 р.; садовникъ 60 р., столяръ 62 р., служитель и служанка у начальницы по 35 р. и столовыхъ по 18 р. 25 к., всего 60-ти лицамъ. 2,105 р. 50 к.

Вольнонаемная прислуга:

Сверхъ того вольнонаемныхъ: фельдшеръ 50 руб., трубочистъ 100 р.; часовыхъ дѣлъ мастеръ 50 руб., настройщикъ фортепянь 195 р., всего 4-мъ лицамъ. 395 р.

Служащихъ и прислуги мужескаго и женскаго половъ.

Названіе.	Мужескаго.	Женскаго.	Обоимъ пол.
Начальница института	»	1	1
Членовъ совѣта	2	»	2
Классныхъ дамъ	»	6	6
Пиписьерокъ	»	4	4
Учительницъ	»	4	4
Инспекторъ	1	»	1
Законоучителей	3	»	3
Причетниковъ	4	»	4
Учителей	14	»	14
Должностныхъ лицъ	7	»	7
Прислуги	22	38	60
Вольнонаемныхъ	4	»	4
Всего.	57	53	110
Служащихъ	31	15	46
Прислуги	26	38	64

№ 56.

**РАСХОДЪ НА СОДЕРЖАНІЕ БѢЛОСТОКСКАГО ИНСТИТУТА СЪ
1-го ЯНВАРЯ 1848 ПО 1-е ЯНВАРЯ 1860 ГОДА.**

а) За каждый годъ по всѣмъ статьямъ:

Г О Д Ы.	РАСХОДЪ ПО ВСѢМЪ СТАТЬЯМЪ.	
	Рубл.	Коп.
1848	33,159	59 ¹ / ₄
1849	32,493	5
1850	32,896	64
1851	36,230	9 ¹ / ₄
1852	35,444	77
1853	33,715	81 ¹ / ₂
1854	37,279	46
1855	37,150	52 ³ / ₄
1856	40,749	67 ¹ / ₄
1857	37,331	79 ¹ / ₂
1858	37,933	63 ¹ / ₂
1859	41,225	32
ИТОГО	435,610	37

**б) По каждой статье особо въ сложности за
12 лѣтъ:**

	ИТОГО ВЪ СЛОЖНОСТИ:	
	Рубл.	Коп.
Жалованья служащимъ	182,541	6 ¹ / ₂
На пищу для воспитанницъ съ ихъ надзира- тельницами	76,170	13 ¹ / ₂
На одежду для воспитанницъ.	32,667	14 ³ / ₄
» пищу прислугъ	18,342	73 ³ / ₄
» одежду прислугъ	3,117	54 ¹ / ₄
» лазаретъ	10,922	74
» столовое бѣлье и мытье бѣлья	5,232	12 ¹ / ₄
» столовую и кухонную посуду	2,153	73 ¹ / ₄
» учебные и канцелярскіе матеріалы . .	8,553	92 ³ / ₄
» церковные расходы	2,565	79 ¹ / ₄
» отопленіе и освѣщеніе	39,273	22 ¹ / ₄
» ремонтъ строеній	26,474	53 ³ / ₄
» содержаніе лошадей и экипажей	7,946	97 ¹ / ₄
» содержаніе сада и садовника.	10,507	27 ³ / ₄
» содержаніе образцовой кухни.	184	34
» расходы въ высокаторжественные дни .	2,790	65 ¹ / ₂
» недвижимые расходы	4,306	59 ³ / ₄
» очистку отхожихъ мѣстъ.	1,859	82 ¹ / ₂
ВСЕГО	435,610	37

№ 57.

Капиталы института, образовавшиеся из различных сбережений по некоторым статьям расхода и из остатков от уже ассигнованных сумм на разные предметы и содержание института.

ГОДИ.	КАПИТАЛЫ.								ПРИБЛИЗИТЕЛЬНО		
	Неприкосновеннаго капитала на лицо		Экономическаго капитала		Церковнаго капитала		РАСХОДЪ.		РАСХОДЪ.		
	Руб.	Коп.	Руб.	Коп.	Руб.	Коп.	Руб.	Коп.	Руб.	Коп.	
1848	4,523	31 ¹ / ₂	7,246	53	1,147	93	—	52	41	27	96
1849	—	73 ³ / ₄	20,709	10 ¹ / ₂	14,225	98	—	56	6	15	87
1850	—	36	7,498	1	1,043	402	—	57	46	39	30
1851	—	77	21,055	64 ¹ / ₂	15,362	406	—	51	91	37	74
1852	—	34 ³ / ₄	8,679	77	3,440	112	—	52	49	35	6
За 5 лѣтъ											
1853	—	77 ³ / ₄	15,912	88 ¹ / ₂	8,370	113	—	60	92	29	76
1854	—	23 ³ / ₄	10,416	97	3,852	377	377	76	25	35	88
1855	—	62 ¹ / ₂	9,259	23 ³ / ₄	3,469	2	—	86	24	35	86
1856	—	60	6,445	35	773	5	—	127	38	49	86
1857	—	73	7,176	84 ³ / ₄	1,833	9	—	94	69	23	87
За 5 лѣтъ											
1858	—	38 ¹ / ₂	5,354	—	—	12	—	83	97	29	88
1859	4,523	3 ¹ / ₄	11,471	67	8,622	16	—	78	13	46	74
За 5 лѣтъ											
Среднее	4,523										

1) По ВЫСОЧАЙШЕ утвержденному въ 1837 году штату положено на каждую воспитанницу за продовольствіе 47 р. 51 коп., на одежду 85 р., всего 82 р. 51 к.
 2) Капиталы, образовавшіеся отъ сбереженій, имѣютъ особаго предназначенія: а) нещъ иконовиный хранителъ въ Виленскомъ урядномъ общественнаго призранія для приращенія процентовъ; б) экономическій сдуживъ въ поддрывленіе нуждамъ заведенія свертъ-штатныхъ расходовъ; в) Дерзювнн, состоявшійся отъ выдодъ и продажъ стѣней, употребляется на улучшеніе благодушія православнои институтской церкви.

№ 58.

О числѣ и родѣ училищъ и учащихся вообще въ Гродненской губерніи, въ вѣдѣніи учебнаго округа.

НАЗВАНІЕ ЗАВЕДЕНІЙ.	Число заведеній.	УЧАЩИХСЯ.	
		Мужескаго пола.	Женскаго пола.
1) Въ двухъ гимназіяхъ	2	514	—
2) Въ пяти уѣздныхъ дворянскихъ училищахъ, въ благородномъ пансіонѣ при Гродненской гимназіи, въ четырехъ-классномъ и реальномъ отдѣленіяхъ при Бѣлостокской гимназіи.	8	549	—
3) Въ приготовительныхъ классахъ	7	98	—
4) Въ приходскихъ училищахъ подъ непосредственнымъ вѣдѣніемъ дирекціи	27	707	108
5) Въ приходскихъ училищахъ при церквяхъ иностранцевъ	10	443	
6) Въ частныхъ дѣвичьихъ пансіонахъ . . .	4 (1)	—	130
7) Въ казенныхъ еврейскихъ училищахъ . .	5 (1)	105	—
8) Въ частныхъ еврейскихъ учебныхъ заведеніяхъ (Эшиботы, Талмудъ-Торы и Хадаримы)	99	2,075	108
9) Въ частныхъ женскихъ еврейскихъ школахъ	2	—	84
ИТОГО.	166	4,491	430

1) Въ пансіонѣ г-жи Крупичъ и въ Пружанскомъ еврейскомъ училищѣ учащихся не было.

НАЗВАНИЕ ЗАВЕДЕНІЙ.	Число заведеній.	УЧАЩИХСЯ:	
		Мужескаго пола.	Женскаго пола.
<i>Въ заведеніяхъ министерства государственныхъ имуществъ:</i>			
10) Въ сельскихъ приходскихъ училищахъ	26	623	84
11) Въ писарско-егерскомъ училищѣ	1	99	—
Итого	27	722	84
<i>Въ вѣдѣніи особаго комитета:</i>			
12) Въ Бѣлостокскомъ институтѣ благородныхъ дѣвицъ	1	—	89
<i>Заведенія православнаго духовенства:</i>			
13) Въ уѣдныхъ училищахъ	3	218	—
А всего въ 1857 г. въ Гродненской губерніи	195	5,431	603
Въ томъ числѣ еврейскихъ	106	2,180	192
Во всѣхъ заведеніяхъ Гродненской губерніи въ 1857 году обучалось 5,431 мальчиковъ и 603 дѣвушекъ, всего 6,034 дѣтей обоехъ половъ.			
		Мальчи- ковъ.	Дѣвушекъ
Въ томъ числѣ христіанъ	3,251	411	3,662
евреевъ	2,180	192	2,372
	5,431	603	6,034
<i>По сословіямъ:</i>			
Дворянъ и дѣтей чиновниковъ	1,077	237	1,314
Духовнаго званія	236	10	246
Гражданъ, купцовъ, мѣщанъ—христіанъ	337	63	400
евреевъ :	2,180	193	2,372
Разночинцевъ и иностранцевъ	347	30	386
Одновѣрцевъ, солдатскихъ дѣтей и крестьянъ	1,255	62	1,317
Итого	5,431	603	6,034
По отчетамъ г. начальника губерніи за 1857 годъ въ 95 учебныхъ заведеніяхъ, включая въ то число и казенныя еврейскія училища, обучалось 3,493			
Сверхъ того по нашимъ свѣдѣніямъ въ частныхъ еврейскихъ училищахъ — 101 заведеніе 2,267			
Въ писарско-егерскомъ училищѣ: 1 заведеніе 100			
Затѣмъ во всѣхъ (197) заведеніяхъ: обоехъ половъ. 5,860			

Во всѣхъ заведеніяхъ Гродненской губерніи въ четыре послѣдніе года обучалось

Г О Д Ы.	По учебному округу		Въ Вѣд- стоскомъ институ- тѣ.	Въ писар- ско-егер- скомъ училищѣ.	Въ право- славныхъ духовныхъ училищахъ	ВСѢХЪ.
	Христіанъ	Евреевъ				
1856 года . . .	2,839	1,204	80	95	192	4,410
1857	3,108	2,183	89	100	218	5,698 (1)
1858	3,170	2,167	92	89	206	5,836
1859	3,553	2,292	95	95	210	6,245

Во томъ числѣ въ заведеніяхъ, состоящихъ въ отдѣлн дирекціи, въ это время обучалось мальчиковъ и дѣвушекъ:

Г О Д Ы.	Мальчиковъ.	Дѣвушекъ.	На сто мальчиковъ сколько дѣвушекъ.
1856 года	4,864	245	13, 1
1857	2,033	411	20, 2
1858	2,093	383	18, 3
1859	2,384	450	18, 8

Придерживаясь данныхъ 1857 года, въ который удалось намъ собрать болѣе подробныя свѣдѣнія, получаемъ слѣдующіе выводы:

На 838,403 души обонхъ половъ во всѣхъ учебныхъ заведеніяхъ Гродненской губерніи обучалось 5,034 мальчиковъ и дѣвушекъ, т. е. одинъ изъ 139 (138,9) или 0,72⁰/₆.

Мужчинъ въ этотъ годъ было 406,883, училось мальчиковъ 5,431.

Женщинъ 431,520, дѣвушекъ 603.

Стало быть въ каждой 1,000 учащихса находилось 900 мальчиковъ и 100 дѣвушекъ, или на 100 мальчиковъ—11 дѣвушекъ.

Обучавшихса дѣвушекъ абсолютно въ 9 разъ меньше, чѣмъ мальчиковъ, а по сравненію съ соответствующимъ поломъ, послѣднихъ обучается почти въ 13 разъ болѣе, такъ что одинъ ученикъ приходится на 74 (1,9⁰/₀) мужчинъ, а одна ученица на 715 (0,1⁰/₀) женщинъ.

Христіанъ всѣхъ исповѣданій 740,498, а евреевъ 96,771 обонхъ половъ, христіанскихъ дѣтей въ заведеніяхъ 3,662, а еврейскихъ 2,372. Значитъ изъ

(1) Свѣдѣнія по учебному округу. Но по нашимъ свѣдѣніямъ изъ отчетовъ по каждому заведенію, съ которыми согласуются отчеты г. начальнига губерніи, въ заведеніяхъ, состоящихъ въ вѣдѣніи округа, обучалось христіанъ 3,256 и евреевъ 2,372, да въ прочихъ заведеніяхъ, 407 христіанъ, за тѣмъ всѣхъ учащихса 6,035.

христіанъ обучался каждый 184-й, а изъ евреевъ каждый 43-й (42₇)—2,3%, т. е. въ каждой 1,000 учащихся было 619 христіанскихъ дѣтей и 391 еврейское. Но отношеніе приметъ совершенно другой видъ, если возьмемъ въ соображеніе, что еврейское населеніе составляетъ почти *седьмую долю* христіанскаго, а число учащихся евреевъ только на 54% менѣ числа учащихся христіанъ. Сличивъ выводы 0,5% и 2,3%, найдемъ, что по отношенію съ народонаселеніемъ, евреевъ обучается въ 4 раза болѣе, чѣмъ христіанъ, т. е. въ то время, когда изъ 1,000 христіанъ учится 5, изъ 1,000 евреевъ 23. У первыхъ на 1,000 мальчиковъ 126 дѣвушекъ, а у евреевъ 113.

Учащіеся по сословіямъ въ 1857 году:

Потомственныхъ и личныхъ дворянъ	41,694,	учится 1 изъ	40, ₁ .
Православнаго духовенства	2,678		10, ₁ .
Городскихъ сословій	58,063		44, ₁ .
Безъ евреевъ	25,672		64, ₁ .
Сельскихъ сословій	343,153		525, ₁ .

Въ городскомъ сословіи учится почти столько же, сколько и въ высшемъ, но, по исключеніи евреевъ, это отношеніе увеличивается въ пользу дворянства. Число учащихся христіанъ, по сравненію съ другими сословіями, ничтожно.

Число учащихся въ заведеніяхъ, принадлежащихъ учебному округу, съ сельскими приходскими училищами, какъ видно изъ приложенной таблицы, возрасло въ 4 года на 21%.

Число чиновниковъ и преподавателей въ Гродненской дирекціи и Бѣлостокъ въ 1857 году:

Почетныхъ попечителей и смотрителей, директоровъ, инспекторовъ и штатныхъ смотрителей. 19.

Учителей при гимназіяхъ 29.

Въ уѣздныхъ дворянскихъ училищахъ. 47.

Въ приготовительныхъ классахъ 7.

Въ приходскихъ училищахъ 93.

Надзирателей за учениками, канцелярскихъ чиновниковъ и служителей, врачей 16.

Содержательницъ, учителей и гувернантокъ въ частныхъ женскихъ пансіонахъ 47.

Занимающихся обученіемъ въ частныхъ домахъ. 11.

Итого. 239.

Въ томъ числѣ однихъ учителей 199.

Сверхъ того:

Учителей въ сельскихъ приходскихъ училищахъ 43.

Учителей въ еврейскихъ частныхъ училищахъ: рош-шнвовъ, хедерофъ и меламдовъ 139.

Въ Бѣлостокскомъ институтѣ обучающихъ дѣвицъ наукамъ и искусствамъ 17, кромя классныхъ дамъ и пещинберокъ, а съ ними 27; но изъ числа учителей, нѣкоторые числятся при Бѣлостокской гимназіи.

Въ духовныхъ училищахъ и писарско-егерскомъ обучающихъ. 22.

Затѣмъ общее число учащихся во всѣхъ заведеніяхъ Гродненской губерніи простирается до 460 человекъ.

На каждаго учителя приходится болѣе *тринадцати* учениковъ.

О числѣ учебныхъ заведеній и учащихся въ нихъ по
новѣйшихъ д

НАЗВАНІЕ ЗАВЕДЕНІЙ.	Число ихъ.	ЧИСЛО УЧАЩИХСЯ			ПО СОСТАВУ		
		Мальчиковъ.	Дѣвушекъ.	Обоихъ по- ложь.	Дворянъ и чиновниковъ.	Духовенства.	Купцовъ и гражданъ.
1	2	3	4	5	6	7	8
По учебному округу:							
<i>I. Гимназій:</i>							
1) г. Гродно	1	299	—	299	238	1	4
2) г. Бѣлостокъ	1	466	—	466	350	13	3
3) н. Свислочь	1	153	—	153	123	7	—
<i>Благородный пансіонъ.</i>							
4) г. Гродно	1	44	—	44	44	—	—
<i>Реальное отдѣленіе.</i>							
5) г. Бѣлостокъ	1	—	—	—	—	—	—
Итого	5	962	—	962	755	21	7
<i>II. Уездныя училища:</i>							
Дрогичинское	1	54	—	54	40	—	—
Брестское	1	41	—	41	17	—	2
Пружанское	1	25	—	25	11	—	—
Слонимское	1	63	—	63	43	2	—
Итого	4	183	—	183	111	2	2
<i>III. Приготовительныя классы:</i>							
Гродно	1	23	—	23	11	—	—
Свислочь	1	12	—	12	9	2	—
Слонимъ	1	9	—	9	3	1	—
Бѣлостокъ	1	50	—	50	11	—	—
Дрогичинъ	1	16	—	16	13	—	—
Брестъ	1	6	—	6	4	—	1
Пружаны	1	16	—	16	1	—	—
Итого	7	134	—	134	52	3	1

И М Ъ.			ПО ВЪРОИСПОВѢДАНІЯМЪ.					ПРИМѢЧАНІЕ.
РАСЧИСЛЕНІЯ.	Сельскихъ сословій.	Прочихъ сословій.	Православн.	Римско-Католическ.	Протестантскаго.	Евреевъ.	Магометанск.	
10	11	12	13	14	15	16	17	
6	56	7	27	68	13	1	—	Въ Вилостокскомъ 487, Вильскомъ 48 и Брестскомъ 81. *) Дворянъ, мѣщанъ и крестьянъ.
4	76	9	24	102	4	—	—	
7	2	—	1	8	—	—	1	
4	17	—	19	45	1	1	—	
5	30	1	35	85	6	2	2	
8	12	3	75	100	3	2	3	
8	40	—	38	72	3	1	—	
	44	1	11	35	2	—	—	
1	8	1	9	31	1	2	—	
3	285	22	239	556	33	9	6	
	—	516	—	—	516*	—	—	
	—	516	—	—	516	—	—	
	—	—	16	100	5	—	—	
	—	—	22	45	2	—	1	
	—	—	38	145	7	—	1	
	—	—	—	—	—	43	—	
	—	—	—	—	—	104	—	
	—	—	—	—	—	147	—	

НАЗВАНІЕ ЗАВЕДЕНІЙ.	Число ихъ.	ЧИСЛО УЧАЩИХСЯ			П О С О Б		
		Мальчиковъ.	Дѣвочекъ.	Обоихъ по- ловъ.	Дворянъ и чиновниковъ.	Духовенства.	Купцовъ и иныхъ.
1	2	3	4	5	6	7	8
VIII. Частныя еврейскія училища.							
Эшиботь (Гродно)	1	94	—	94	—	—	—
Талмудъ-торовъ	5	99	—	99	—	—	—
Хадаримовъ 1 и 2 разрядовъ	137	857	—	857	—	—	—
Итого.	143	1,050	—	1,050	—	—	—
IX. Частныя еврейскія женскія школы.							
Въ Гроднѣ, Бѣлостокѣ и Брестѣ	3	—	190	90	—	—	—
А всего въ Гродненской и Бѣлостокской дирекціяхъ	207	3,522	694	4,216	4,290	39	2
Въ томъ числѣ для евреевъ	150	1,197	190	1,387	—	—	1
Б). Заведенія сотосяція въ другихъ вѣдомствахъ.							
X. Сельско-приходскія училища Палаты Государственныхъ имуществъ.							
Волковскій Округъ	6	240	3	243	—	—	—
Слонимскій	8	337	57	394	—	—	—
Кобринскій	6	208	11	219	—	—	—
Бѣлостокскій	5	91	5	96	—	—	—
Сокольскій	2	35	1	36	—	—	—
Итого.	27	911	77	899	—	—	—
XI.							
Въ Писарско-Егерскомъ училищѣ въ г. Соколкѣ	1	95	—	95	—	—	—
XII.							
Въ духовныхъ училищахъ православнаго исповѣданія въ Гроднѣ Слонимѣ и Кобринѣ	3	212	—	212	—	212	—
XIII.							
Въ Бѣлостокскомъ институтѣ	1	—	95	95	95	—	—
Итого въ другихъ вѣдомствахъ	32	1,218	172	1,390	95	212	—
А всего въ Гродненской губерніи	239	4,740	866	5,606	4,385	261	3

**ЮМЪ, СОСЛОВІЯМЪ И ВЪРОИСПОВѢДАНІЯМЪ, НА ОСНОВАНІИ
ИХЪ (1860).**

И Я М Ъ. разночисель.	ПО ВЪРОИСПОВѢДАНІЯМЪ.							ПРИМЪЧАНІЕ.
	Сельскихъ сословій.	Прочихъ сословій.	Православн.	Римско- Католическ.	Протестант- скаго.	Езевель.	Магометанск.	
	10	11	12	13	14	15	16	17
5	26	5	58	232	1	6	2	7-ми классныя. Программа 5-ти классная.
6	36	18	105	338	19	3	1	
5	18	—	16	133	2	—	2	
	—	—	6	36	2	—	—	Учащіеся выскль съ гимна- зій.
	—	—	—	—	—	—	—	
6	80	23	185	739	24	9	5	
6	8	—	10	40	4	—	—	
5	7	—	8	32	—	1	—	
9	5	—	7	17	1	—	—	
7	11	—	8	53	—	—	2	
7	31	—	33	142	5	1	2	
4	8	—	3	20	—	—	—	
1	—	—	2	10	—	—	—	
3	1	1	2	7	—	—	—	
2	16	1	11	35	4	—	—	
	3	—	4	12	—	—	—	
3	—	—	3	5	—	—	1	
0	1	4	5	10	1	—	—	
3	29	6	30	99	5	—	—	

НАЗВАНІЕ ЗАВЕДЕНІЙ.	Число ихъ.	ЧИСЛО УЧАЩИХСЯ.			П О С О Б		
		Мальчико-въ.	Дѣвочекъ.	Обоихъ по-ловъ.	Дворянъ и чиновниковъ.	Духовенствъ.	Купцовъ и
1	2	3	4	5	6	7	8
<i>IV. Приходскія училища.</i>							
Гродненскій	6	89	20	109	28	2	—
Волковскій	5	106	24	130	21	—	—
Слонимскій	1	10	—	10	1	—	—
Сокольскій	1	66	—	66	35	—	—
Бѣлостокскій	5	114	16	130	24	—	—
Бѣльскій	6	172	21	193	46	4	—
Брестскій	2	112	2	114	35	1	—
Пружанскій	1	48	—	48	3	—	—
Кобринскій	2	43	—	43	13	—	—
Итого	29	760	83	843	206	7	—
<i>V.</i>							
Училища при церквахъ иностран- ныхъ исповѣданій на степени при- ходскихъ училищъ	7	286	230	516	—	—	—
Итого	7	286	230	516	—	—	—
<i>VI. Женскія школы.</i>							
Частныя дѣвичьи пансіоны	3	—	121	121	110	3	—
Женское училище въ Гроднѣ (1861)	1	—	70	70	56	3	—
Итого	4	—	191	191	166	6	—
<i>VII.</i>							
<i>Казенныя Еврейскія училища.</i>							
2-го разряда.							
Въ Гроднѣ	1	43	—	43	—	—	—
1-го разряда.							
Въ Волковискѣ, Слонимѣ, Бѣло- стокѣ и Брестѣ	4	104	—	104	—	—	—
Итого	5	147	—	147	—	—	—

**б) Названіе газетъ и журналовъ болѣе распростра-
ненныхъ и извѣстныхъ въ Гродненской губерніи.**

НАЗВАНІЕ ГАЗЕТЪ И ЖУРНАЛОВЪ.	ГОДЫ.			ПРИМЪЧАНІЕ.
	1857.	1858.	1859.	
	Число экземпляровъ.			
<i>Изъ С. Петербургскаго Почтамта.</i>				Кромѣ поименованныхъ жур- наловъ выписываются: Эко- номическій указатель, Библио- тека медицинскихъ наукъ, Журналъ Министерства Го- сударственныхъ имуществъ, Ваза, Журналъ для дѣтей, Другъ здравія, Христіанское чтеніе, Журналъ общеплез- ныхъ свѣдѣній, Искра, Сѣвер- ный цвѣтокъ, Собраніе Рома- новъ, Листокъ для всѣхъ, Tygodnik, Военный журналъ, Нувеллисть, Солдатская бесѣ- да, Сельскій строитель, Русское слово, Гирлянда, Подсѣнеж- никъ, Мода, Семейный листокъ, Журналъ для воспитателей, Dimanche, Часъ досуга, Раз- свѣтъ, Педагогическій вѣст- никъ и прочіе.
1. С. Петербургскія вѣдомости	29	35	44	
2. Русскій Инвалидъ . . .	10	23	5	
3. Сѣверная Пчела . . .	31	25	15	
4. Journal de St. Pétersbourg	3	7	7	
5. Современникъ	14	16	20	
6. Отечественныя Записки .	10	12	10	
7. Сынъ Отечества	3	25	1	
8. Журналъ для чтенія солдатъ	24	166	69	
9. Журналъ лѣсоводства и лѣсохозяинства	4	28	26	
10. Морской Сборникъ . . .	2	11	5	
11. Духовная Бѣсѣда . . .	1	8	11	
12. Иллюстрація	—	11	12	
13. Весельчакъ	—	22	1	
14. Sonntagsblatt	—	14	3	
15. Сенатскія вѣдомости . .	10	12	10	
Итого . . .	141	415	237	
<i>Изъ Варшавской Экспе- диціи.</i>				Менѣе 10-ти экземпляровъ: Gazeta Codzienna, Tygodnik Lekarski, Rocznik Gospodar- stwa Krajowego, Magazyn Mod и проч.
16. Gazeta Warszawska . . .	—	96	—	
17. Czytelnia Niedzielną . . .	—	46	—	

НАЗВАНІЕ ГАЗЕТЪ И ЖУРНАЛОВЪ.	ГОДЫ.			ПРИМѢЧАНІЕ.	
	1857.	1858.	1859.		
	Число экземпляровъ.				
18. Kronika wiadomosci krajowych i zagranicznych	—	11	—	Всего 13 мѣстныхъ газетъ, изъ прочихъ иностранныхъ газетъ болѣе извѣстны: Schlesische Ztg., Musée de Familles, le Nord, Illustrirte Dorfbarbier, Revue des deux Mondes, Journal de l'Agriculture pratique de Jardinage, Journal des Debats.	
19. Kurjer warszawki	—	10	—		
20. Biblioteka Warszawska	—	10	—		
21. Zabawy przyjemne i pożyteczne	—	17	—		
22. Illustration Journal Univers.	—	18	—		
23. Indépendance Belge	—	12	—		
24. Czas Krakowski	—	10	—		
25. Journal des Demoiselles	—	6	—		
<i>Изъ Московскоіи Экспедиціи.</i>					
26. Творенія Св. Отцевъ	4	5	—		Также Атеней, Журналъ землевладельцевъ, Московскія вѣдомости.
27. Русскій Вѣстникъ	3	9	—		
28. Московская медицинская газета	—	5	—		
<i>Изъ Виленскоіи Экспедиціи.</i>					
29. Виленскій Вѣстникъ	—	30	92	Въ одномъ или двухъ экземплярахъ: Gazeta Poznanska, Journal pour tous, Illustration, Musée de familles, Lecture pour les enfants, Foyer domestique.	
30. Magasin des demoiselles.	—	12	—		
<i>Изъ Рижскоіи Экспедиціи.</i>					
31. Rigaische Zeitung	—	10	—	Сверхъ того газета die Zeit.	
32. Dorfbarbier	—	3	—		

ИЯМЪ.	ПО ВѢРОИСПОВѢДАНІЯМЪ.							ПРИМѢЧАНІЕ.
	Сельскихъ сословій.	Прочихъ сословій.	Православн.	Римско-Католическ.	Протестантско.	Еврейск.	Магометанск.	
Разночисленность.	10	11	12	13	14	15	16	17
0	—	—						Сверхъ того ученыхъ заведеній Безъ-Медрашей и Клаузъ. У мезамховъ учится около 4,000.
9	—	—						
7	—	—						
6	—	—						
4	—	—						
0	425	567	525	1,681	590	1,406	14	
7	—	—				4,906	—	
	243	—						
	394	—						
	219	—						
	96	—						
	36	—						
	988	—	550	438				
	85	7	75	20				
	—	—	212					
	—	—	29	60	6			
	1,073	—	866	518	6			
1	1,498	567	1,391	2,199	596	$\frac{1,406}{4,906}$	14	

№ 0.

а) Свѣдѣнія о газетахъ и журналахъ, получаемыхъ въ Гродненской губерніи.

НАЗВАНІЕ ГАЗЕТНЫХЪ ЭКСПЕДИЦІЙ.	Число мѣстъ, въ какіе получаютъ газеты и журналы.	Число журналовъ.	Число экзemplовъ для розъ.	Въ которомъ году.	ПРИМѢЧАНІЕ.
Виленская . . .	16	9	48	1858	Вѣдомость составлена на основаніи отзывовъ экспедицій, на имя капитана Бузальскаго: Изъ Виленской экспедиціи отъ 29 апрѣля 1858, изъ Рижской 26 апрѣля 1858, Варшавской 6 мая 1858, и на мое имя изъ С. Петербургскаго Почтамта 16 Октября 1859, Московскаго Почтамта 12 ноября 1859 года и Виленской губернской почтовой конторы 30 апрѣля 1860 г.
Московская . . .	11	9	34		
Рижская	4	3	14		
Варшавская . . .	?	44	302		
С. Петербургская.	Гродно	37	149	1858	
	Волковискъ . . .	15	26		
	Слонимъ	23	41		
	Пружаны	12	19		
	Кобринъ	17	26		
	Брестъ-Литовскій	35	133		
	Бѣльскъ	15	19		
Вѣлостокъ . . .	23	57			
Соколка	10	16			
Васильковъ . . .	1	1			
	Итого . . .	57	487	—	
Изъ всѣхъ экспедицій . . .	—	122	885	1858	

в) Количество журналовъ и число экземпляровъ по разнымъ языкамъ въ 1858 году.

ЭКСПЕДИЦИИ.	РУССКИХЪ.		ПОЛЬСКИХЪ.		ФРАНЦУЗСКИХЪ.		НѢМЕЦКИХЪ.		На одну газету экземпляровъ.
	Газетъ и журналовъ.	Экземпляровъ.	Газетъ и журналовъ.	Экземпляровъ.	Газетъ и журналовъ.	Экземпляровъ.	Газетъ и журналовъ.	Экземпляровъ.	
Петербургская	53	460	1	5	2	8	1	14	8,2
Московская	8	33	»	»	1	1	»	»	3,6
Варшавская	»	»	16	228	22	61	6	13	7,0
Виленская	»	»	2	39	7	9	»	»	5,4
Рижская	»	»	»	»	»	»	3	14	5
Итого	61	493	19	272	32	79	10	41	7,2
На одну газету	»	8	»	14,2	»	2,5	»	4,1	»

Число подсудимыхъ Гродненскаго уѣзда

(Изъ отчетовъ)

ПРЕДМЕТЫ.	1 - Е П Я Т И Л Ъ Т І Е 1848 — 1852.				
	Уголовная палата.	Словѣстный судъ.	Уѣздное судн.	Магистраты.	Решен.
1	2	3	4	5	6
Оставалось отъ прошлаго года.					
<i>а) На свободу:</i>					
Мужескаго пола	1,206	18	2,379	2,000	87
Женскаго »	266	10	348	82	7
<i>б) Подъ стражею:</i>					
Мужескаго пола	97	2	142	69	—
Женскаго »	9	—	13	9	—
Итого	1,578	30	2,882	2,160	94
Въ теченіи года поступило:					
<i>а) На свободу:</i>					
Мужескаго пола	4,208	226	7,091	4,457	183
Женскаго »	479	52	640	275	22
<i>б) Подъ стражею:</i>					
Мужескаго пола	749	77	918	481	4
Женскаго »	87	30	135	76	—
Итого	5,522	385	8,784	5,283	209
Всего состояло подсудимыхъ по рѣшенію ихъ дѣла.					
Мужескаго пола	6,259	323	10,530	7,007	274
Женскаго »	841	92	1,136	436	29
Обоихъ половъ	7,100	415	11,666	7,443	303

берніа съ 1848 по 1857 годъ.

ства юстици).

2 - Е ПЯТИЛѢТІЕ 1853 — 1857.						3 - Е ПЯТИЛѢТІЕ 1848 — 1857.					
пмѣтъ.	Совѣстный судъ.	Уѣздные судн.	Магистратъ.	Ратушн.	Всего.	Уголовная палата.	Совѣстный судъ.	Уѣздные судн.	Магистратъ.	Ратушн.	Всего.
9	10	11	12	13	14	15	16	17	18	19	
11	8	2,312	1,853	80	5,564	2,517	26	4,691	3,853	167	11,254
55	1	296	205	6	663	421	11	644	287	13	1,379
61	5	141	65	—	472	358	7	283	134	—	782
12	1	16	10	—	39	21	1	29	19	—	70
39	15	2,765	2,133	86	6,738	3,317	45	5,647	4,293	170	13,482
23	43	8,534	3,417	96	16,213	8,331	269	15,625	7,874	279	32,378
185	2	1,229	490	9	2,215	964	54	1,869	765	31	3,683
112	9	1,712	635	4	3,672	2,060	86	2,630	1,116	8	5,900
94	9	183	43	—	329	181	39	318	113	—	651
114	63	11,658	4,585	109	22,429	11,536	448	20,442	10,088	318	42,612
007	65	12,699	5,970	180	25,921	13,266	388	23,229	12,977	454	50,314
746	13	1,724	748	15	3,246	1,587	105	2,860	1,184	44	5,780
753	78	14,423	6,718	195	29,167	14,853	493	26,089	14,161	498	56,094

ПРЕДМЕТЫ.	1 - Е П Я Т И Л Ъ Т І Е 1848 — 1852.					
	Уголовна палата.	Совѣстный судъ.	Уѣздные суды.	Магистраты.	Разныя.	Всего.
1	2	3	4	5	6	7
Въ теченіи года вышло подсудимыхъ.						
Оправданныхъ	669	75	6,220	2,963	150	10,0
По волѣ родителей.	—	42	—	—	—	—
Освобожденныхъ отъ суда по Всемилости- вѣйшимъ МанIFESTамъ	4	—	9	1	1	—
Оставлено въ подозрѣніи	292	34	335	251	27	—
Обращено въ нижнія инстанціи и другія мѣста	3,496	57	36	26	—	3,6
Итого . . .	4,461	208	6,600	3,241	178	14,6
Присуждено въ наказанія:						
1) Къ смертной казни	—	—	—	—	—	—
<i>2) Къ ссылкѣ:</i>						
а) Въ каторжныя работы.	—	—	—	—	—	—
Безъ срока въ рудникахъ.						
<i>На время:</i>						
Въ рудникахъ отъ 15 до 20 лѣтъ . .	4	—	2	—	—	—
» 12 » 15 »	4	1	4	—	—	—
Въ крѣпости » 10 » 12 »	4	—	5	—	—	—
» 8 » 10 »	3	—	3	—	—	—
На заводахъ » 6 » 8 »	12	1	11	1	—	—
» 4 » 6 »	4	2	3	—	—	—
Итого въ каторжныя работы	31	4	28	1	—	—

2-Е ПЯТИЛѢТІЕ 1853 — 1857.						3-Е ПЯТИЛѢТІЕ 1848 — 1857.					
Валута.	Собственный судъ.	Уездные суды.	Магистраты.	Разумн.	Всего.	Уголовная палата.	Собственный судъ.	Уездные суды.	Магистраты.	Разумн.	Всего.
9	10	11	12	13	14	15	16	17	18	19	
28	49	6,267	2,365	58	9,437	1,397	94	12,487	5,328	208	19,514
	8	—	—	—	8	—	50	—	—	—	50
28	—	649	290	1	1,168	232	—	658	291	2	1,183
00	1	837	137	12	1,287	592	35	1,172	388	39	2,226
59	92	699	243	12	4,445	6,955	60	735	269	42	8,060
15	60	8,452	3,035	83	16,345	9,176	226	15,052	6,276	261	31,033
1	—	1	—	—	2	1	—	1	—	—	2
4	—	4	—	—	8	8	—	6	—	—	14
9	—	9	—	—	18	13	1	13	—	—	27
7	—	7	—	—	14	11	—	12	—	—	23
3	—	2	1	—	6	6	—	5	1	—	12
6	—	7	2	—	15	18	1	18	3	—	40
9	—	7	3	—	19	13	2	10	3	—	28
39	—	37	6	—	82	70	4	65	7	—	146

ПРЕДМЕТЫ.	1-е ПЯТИЛѢТІЕ 1849 — 1852.					
	Уголовна наказ.	Собственный судъ.	Учюдне судъ.	Министратъ.	Ратуш.	Иные.
1	2	3	4	5	6	7
<i>б) На поселеніе въ Сибирь:</i>						
Въ отдаленныя мѣста	9	2	6	1	—	—
Въ менѣе отдаленныя мѣста	8	2	5	—	—	—
За Кавказъ	—	—	—	—	—	—
Итого	17	4	11	1	—	—
<i>б) На житіе въ губерніяхъ:</i>						
Въ Сибирскія губерніи	8	2	9	1	—	—
Въ другія губерніи	4	—	6	—	—	—
Итого	12	2	15	1	—	—
<i>Всего късылыкъ</i>	60	10	54	3	—	1
Въ арестантскія роты	182	8	117	60	—	3
Къ заключенію въ рабочемъ домѣ	24	6	10	1	—	—
Къ отдачѣ въ военную службу	33	27	27	5	—	—
<i>Въ заключенію:</i>						
Въ крѣпости	—	—	—	—	—	—
Въ смирильномъ домѣ	2	—	6	—	—	—
Въ тюрьмѣ и аресту	93	12	374	382	—	8
Итого	95	12	380	382	—	8
Къ другимъ наказаніямъ	659	107	1,504	1,435	—	37
<i>Всего присуждено:</i>						
Мужескаго пола	960	141	1,799	1,646	—	43
Женскаго	115	29	293	240	—	—
Обоихъ половъ	1,075	170	2,092	1,886	—	43

2-е ПЯТИЛѢТІЕ 1853 — 1857.						3-е ПЯТИЛѢТІЕ 1848 — 1857.					
Палата.	Собственный судъ	Уѣздные суды.	Магистраты.	Разумн.	Всего.	Уголовная палата.	Собственный судъ.	Уѣздные суды.	Магистраты.	Разумн.	Всего.
9	10	11	12	13	14	15	16	17	18	19	
11	—	10	4	—	25	20	2	16	5	—	43
18	1	16	6	—	41	26	3	21	6	—	56
29	1	26	10	—	66	46	5	37	11	—	99
13	—	14	2	—	29	21	2	23	3	—	49
13	—	4	3	—	20	17	—	10	3	—	30
26	—	18	5	—	49	38	2	33	6	—	79
34	1	81	21	—	197	144	12	135	24	—	324
77	—	262	151	—	790	559	8	379	211	—	957
19	—	18	1	—	38	43	6	28	2	—	79
58	1	52	15	—	120	91	8	79	20	—	218
—	—	—	—	—	—	—	—	—	—	—	—
—	—	7	—	—	7	2	—	13	—	—	15
73	1	291	159	7	531	166	13	665	541	7	1,392
73	1	298	159	7	538	168	13	678	541	7	1,407
02	1	2,597	1,155	30	4,285	1,161	108	4,101	2,590	30	7,990
36	2	2,941	1,310	30	5,319	1,996	143	4,740	2,956	30	9,865
90	2	361	192	7	652	205	31	654	432	7	1,329
26	4	3,302	1,502	37	5,971	2,201	174	5,394	3,388	37	11,194

В ы в о д н ы :

Подсудимых вмѣстѣ съ остававшимися отъ прошлыхъ лѣтъ поступило въ теченіи 10 лѣтъ 56,094, въ томъ числѣ 30,314. муж. и 5,780. жен. на сто мужчинъ 11,5,0/0 женщинъ.

Въ теченіи десяти лѣтъ: оправдано 19,514 об. п. или 34,80/0.

Освобождено по манифестамъ	1,183	2,1.
Освобождено по волѣ родителей	50	0,09.
Обращено въ низшіе и другія инстанціи	8,060	14,3.
	<hr/>	
	31,033	55,860/0.

Присуждено: къ ссылке 324 0,57.

Въ арестантскія роты 957 1,76.

Къ заключенію въ рабочемъ домѣ 79 0,14.

Къ отдачѣ въ военную службу 218 0,39.

Къ заключенію въ смирительныхъ

домахъ и тюрьмахъ 1,407 2,59.

Къ другимъ наказаніямъ 7,990 14,24.

Всего присуждено 9,865 муж. 1,329 жен. и 14,194, или 19,800/0 обоимъ половъ; на сто мужчинъ 13,38 женщинъ, на одну женщину 7,4 мужчинъ.—Затѣмъ остается нерѣшенныхъ ежегодно 1376,7 или 24,340/0 подсудимыхъ, конхъ дѣла поступаютъ въ судебныя мѣста для рѣшенія; сверхъ того 806 подсудимыхъ ежегодно отсылаются въ низшія и другія мѣста, а всего остается нерѣшенныхъ среднимъ числомъ ежегодно 2,182,7, а 1,119,4, присуждается къ наказаніямъ.

На тысячу присужденныхъ приходится:

1. Приговорныхъ къ разнымъ исправительнымъ наказаніямъ . . . 713,6.
2. Къ заключенію въ смирительныхъ домахъ и тюрьмахъ 125,7.
3. Къ отдачѣ въ арестантскія роты 85,5.
4. Къ ссылке въ Сибирь на поселеніе и въ отдаленныя губерніи. . . 29,0.
5. Къ отдачѣ въ военную службу 19,4.
6. Къ заключенію въ рабочемъ домѣ 7,6.

Число арестантовъ сосланныхъ въ Сибирь и другія мѣста съ 1849 по 1859 годъ.

(Изъ губернскаго правленія).

Г О Д Ы.	Въ Сибирь въ нагорную работу.	Въ Сибирь на поселеніе.	Въ Сибирь на водвореніе.	Въ Сибирь на арестант-скія роты.	Въ каторжныя работы въ арестант-скихъ ротахъ.	Въ Сибирь на жительство.	Въ Сибирь по приговору обществъ.
1849 года	16	34	—	39	1	4	—
1850 „	42	48	—	21	3	6	3
1851 „	18	22	—	29	1	1	3
1852 „	16	35	—	39	8	1	4
1853 „	24	22	1	54	3	12	6
1854 „	125	11	32	44	—	6	2
1855 „	17	3	26	73	2	9	6
1856 „	30	11	16	40	2	6	4
1856 „	42	7	14	71	2	1	11
1857 „	12	5	25	58	3	6	3
1-е пятилѣтіе	86	131	1	182	16	24	16
2-е „	196	37	113	286	9	28	26
Десятилѣтіе	282	168	114	468	25	52	42

а) О числѣ и родѣ преступленій

(Из отчетов)

1	2	3	4	5	6	7	8
НАЗВАНІЕ ПРЕСТУПЛЕНІЙ.	1843	1844	1845	1846	1847	1848	1849
Святотатствъ	8	8	7	5	7	1	
Самоубійствъ	43	60	67	71	62	47	
Убійствъ	34	24	29	30	22	22	
Зажигательствъ	23	18	14	14	10	12	
Грабежей	—	—	—	—	1	5	
Воровствъ-мошенничествъ и обмановъ	216	208	246	—	353	377	11
Конокрадствъ	—	—	—	105	49	77	
Ссоръ и дракъ	—	—	—	16	18	16	
Корчемствъ	—	—	—	4	2	3	
Блудодѣній	—	—	—	—	2	3	
Подкидышей	7	1	7	20	17	8	
Въ томъ числѣ обнаружено преступленій							
<i>Изъ нихъ совершены:</i>							
Дворянами	свѣдѣній нѣтъ.	свѣдѣній нѣтъ.	свѣдѣній нѣтъ.	27	14	11	
Мѣщанами				17	62	60	
Казенными крестьянами				72	34	37	
Помѣщичьими крестьянами				102	88	68	

И съ 1843 по 1857 года.

ника губерний).

№	10	11	12	13	14	15	16	17	18
ЮУУ	1851	1852	1853	1854	1855	1856	1857	Въ 14 лѣтъ.	Въ 10 лѣтъ. (1847—1857.)
—	2	2		3	5	1	1	55	27
37	28	46		37	32	30	19	632	391
29	21	22		17	16	20	27	328	211
6	8	9		9	9	7	2	155	86
4	4	4		1	4	6	4	34	33
			С В Ъ Д Е Н І Я						
196	216	221	С В Ъ Т Ъ	398	284	361	200	3,301	2,631
57	36	73	Н Ъ Т Ъ	54	94	111	103	—	742
21	35	36	И	36	35	45	47	—	314
12	35	24	Н	147	1	12	23	—	161
4	1	1	И	3	—	—	—	—	15
8	15	—	С В Ъ Д Е Н І Я	—	—	—	—	—	89
									4,801
									съ 1846 по 1857
12	22	СРЕДНИЙ ПѢТЪ.		4	2	5	3	—	115
40	36			39	41	39	21	—	408
33	46			58	61	60	39	—	479
61	63			46	53	50	43	—	663

1	2	3	4	5	6	7
НАЗВАНІЕ ПРѢСТУПЛЕНІЙ.	1843	1844	1845	1846	1847	1848
Евреица				150	195	233
Военными				27	18	16
Духовнаго вѣдомства				1	—	—
<i>Лицами принадлежащими царству Польскому</i>	Т	Т	Т			
Неизвѣстныхъ	И	И	И	—	—	3
Вольныхъ людей	Ѣ	Ѣ	Ѣ	5	1	6
<i>Изъ числа обнаруженныхъ преступлений:</i>						
Мужескаго пола	С	С	С	383	392	451
Женскаго пола				20	22	21
На сто совершенныхъ обнаружено				—	—	—

Ежегодно совершается преступленій
Изъ нихъ обнаруживается

	10	11	12	13	14	15	16	17	18
1851	1852	1853	1854	1855	1856	1857	14 ЛѢТЪ.	10 ЛѢТЪ. (1847—1857)	
135	108		64	81	76	73	—	1,324	
18	14		4	38	28	18	—	204	
2	—		2	—	—	—	—	5	
5	—	С В Ъ Д О Н І И Н Ъ Т Ъ.	24	9	7	1	—	83	
—	6	С В Ъ Д О Н І И Н Ъ Т Ъ.	—	—	—	—	—	—	
278	265		241	270	256	201	—	2,978	
28	32		7	15	9	7	—	179	
—	—		—	—	—	—	—	3,157	
—	—		—	—	—	—	—	65,8	

480,1.

315,7.

б) О преступленияхъ государственныхъ

Составлено Совѣтомъ

РОДЪ ПРЕСТУПЛЕНІЙ.	1843		1844		1845		1846		1847
	м.	ж.	м.	ж.	м.	ж.	м.	ж.	м.
	136,940	136,842	127,466	127,686	134,481	134,168	137,016	136,207	138,104
1	2	3	4	5	6	7	8	9	10
Отступленіе отъ вѣры православной	—	—	—	—	—	—	—	—	—
Нарушеніе благочинія въ церквахъ	—	—	2	—	—	—	—	—	—
Святотатство	—	—	—	—	1	—	1	2	2
Неповинованіе властямъ	35	—	9	—	3	—	3	—	1
Подстрекательство къ неповиновенію	—	—	—	—	—	—	—	—	—
Злоупотребленіе по службѣ	—	—	—	—	27	—	25	—	—
Растрата общественныхъ суммъ	—	—	—	—	1	—	—	—	—
Порубка гѣса	136	1	172	1	35	—	28	—	70
Поджогъ гѣса	2	—	—	—	—	—	—	—	—
Бродяжничество и пристанодержательство, драка, пьянство и буйство	1	1	7	—	2	—	—	—	18
Неосторожное обращеніе съ ружьемъ	2	—	19	1	25	1	7	2	21
Неосторожное обращеніе съ ружьемъ	—	—	—	—	—	—	—	—	—
Зажигательство	—	—	1	—	2	1	2	2	7
Покушеніе на самоубійство	—	—	—	—	—	—	1	2	1
Смертоубійство	—	—	1	—	4	—	1	—	7
Покушеніе на смертоубійство	2	—	—	1	—	—	—	—	—
Личныя обиды	3	—	1	—	1	—	—	—	—
Дѣтоубійство	—	1	—	—	1	1	—	—	—
Причиненіе ущерба въ имуществѣ	7	—	—	—	—	—	—	—	—
Воровство кража	28	3	31	4	32	6	81	5	61

ИНЫХЪ КРЕСТЬЯНЪ ЗА 14 ДВѢТЬ.

Константиновымъ.

1848		1849		1850		1851		1852		1853		1854		1855		1856	
м.	ж.	м.	ж.	м.	ж.	м.	ж.	м.	ж.	м.	ж.	м.	ж.	м.	ж.	м.	ж.
189,254	136,183	186,304	139,180	140,399	144,787	148,564	144,191	148,573	144,426	148,752	140,203	147,317	136,169	145,984	135,271	144,319	
13	14	15	16	17	18	19	20	21	22	23	24	25	26	27	28	29	
—	—	—	1	1	—	—	13	—	4	—	—	—	3	1	16	4	
1	—	1	—	—	—	—	—	—	—	—	—	—	—	—	—	—	—
—	3	—	11	—	—	—	—	—	—	—	1	—	—	—	—	—	—
—	1	—	—	—	—	—	1	—	—	—	—	—	—	—	—	—	—
—	—	—	—	—	—	—	—	—	—	—	—	—	2	—	9	—	—
—	198	—	155	—	237	—	635	—	198	25	186	—	114	4	68	—	—
3	5	1	1	2	13	—	18	—	27	—	5	—	8	2	5	1	—
—	1	—	—	—	5	—	41	—	15	—	2	4	10	—	9	3	—
—	—	—	—	—	—	—	—	—	—	—	1	—	—	—	—	—	—
—	—	—	6	3	—	—	21	4	24	—	1	3	6	8	18	14	—
—	—	1	6	2	4	2	5	3	—	—	—	—	—	—	14	5	—
—	—	—	—	—	—	—	—	—	—	—	—	—	—	—	—	—	—
—	10	—	1	—	—	—	—	—	—	—	—	—	—	—	—	—	—
—	—	—	—	—	—	—	—	—	—	—	—	—	—	—	—	—	—
12	1	25	5	57	5	73	10	105	15	193	2	154	19	150	20	—	—

РОДЪ ПРЕСТУПЛЕНІЙ	1843		1844		1845		1846		1847
	м.	ж.	м.	ж.	м.	ж.	м.	ж.	м.
	186,940	186,842	127,466	127,686	134,481	184,168	187,016	136,207	128,101
1	2	3	4	5	6	7	8	9	10
Воровство—мошенничество	1	—	1	—	—	—	2	—	—
Контрабанда	1	—	5	—	2	—	7	1	3
Утайка найденныхъ вещей и денегъ	—	—	—	—	—	—	4	—	—
Блудная жизнь	1	3	—	2	3	3	—	1	1
Кровосмѣшеніе	—	—	—	—	—	—	—	—	—
Тѣлесное поврежденіе	1	—	—	—	—	—	—	—	—
Побои	9	—	5	1	—	—	—	—	—
Членовредительство	—	—	—	—	—	—	—	—	—
Противузаконные поступки	—	—	—	—	—	—	—	—	—
Скотоложство	—	—	1	—	—	—	—	—	—
Корчемство виномъ	—	—	—	—	—	—	—	—	—
Снятіе съ мертваго тѣла одежды	—	—	—	—	—	—	—	—	—
Упускъ арестантовъ	2	—	7	—	10	—	—	—	—
Затопленіе мертваго тѣла	—	—	—	—	—	—	—	—	—
Укрывательство отъ рекрутства	3	—	8	—	—	—	—	—	—
Поддѣлка актовъ	5	—	—	—	—	—	—	—	2
Пропускъ душъ по ревизіи	1	—	—	—	—	—	—	—	—
Переходъ границы	—	—	—	—	—	—	1	—	—
Взломъ тюремъ и побѣгъ	—	—	—	—	—	—	—	—	5
Самоубійства	2	—	7	—	9	—	8	—	13
Итого	242	9	277	10	158	12	171	15	215

848	1849			1850			1851			1852			1853			1854			1855			1856		
к.	к.	к.	к.	к.	к.	к.	к.	к.	к.	к.	к.	к.	к.	к.	к.	к.	к.	к.	к.	к.	к.	к.		
199,254	196,189	196,804	199,180	140,899	144,787	148,564	144,191	148,578	144,426	148,752	140,203	147,317	196,169	145,984	185,371	144,819								
13	14	15	16	17	18	19	20	21	22	23	24	25	26	27	28	29								
	1		4		5																			
					2																			
	1	4	1		1		8	8			4	5	1	1	1	4								
				1																				
							1																	
					40		25		14	9	6		2	1										
					2		30		3				20											
	1																							
	1				1				2		1													
2	10		4		2				13		10		8											
2	4 244	8 215	14 369	5 871	25 405	42 410	16 328	36 290	51															

Число арестантовъ по 9 городovýmъ острогамъ

(Изъ Свѣдѣній доставленныхъ)

		На лицо по 1-е	
		Января.	
1) Содержащихся въ городovýchъ острогахъ.		Мужеск.	Женск.
1849		235	3
1850		209	
1851		277	5
1852		259	4
1853		338	4
1854		372	4
1855		399	4
1856		250	4
1857		308	4
1858		273	4
Итого . . .		2,940	38
2) По судебнымъ приговорамъ заключенныхъ на срокъ:			
1849		4	
1850		5	
1851		17	
1852		6	
1853		7	
1854		13	1
1855		13	1
1856		15	
1857		11	
1858		24	
Итого . . .		115	3

родненской губернии съ 1849 по 1859 года.

(итогомъ о тюрьмахъ).

Въ теченіи года прибыло.		Итого.		Выбыло по разнымъ случаямъ.		Осталось къ слѣдую- щему году.	
Мужск.	Женск.	Мужск.	Женск.	Мужск.	Женск.	Мужск.	Женск.
020	133	1,275	164	1,066	161	209	3
193	111	1,402	114	1,125	64	277	50
060	131	1,337	181	1,078	138	259	43
360	159	1,619	202	1,281	160	338	42
441	133	1,779	175	1,407	128	372	47
629	195	2,001	242	1,602	197	399	45
445	83	1,844	128	1,594	87	250	41
498	249	1,748	290	1,440	246	308	44
549	245	1,857	289	1,584	247	273	42
825	151	1,098	193	863	161	235	32
020	1,590	15,960	1,978	13,040	1,589	2,920	389
10	5	14	6	9		5	6
56	12	61	18	44	12	17	6
43	9	60	15	54	13	6	2
38	4	44	6	37	5	7	1
44	21	51	22	38	12	13	10
90	14	103	24	90	13	13	11
45	3	58	14	43	11	15	3
22	8	37	11	26	10	11	1
21	10	32	11	8	2	24	9
20	8	44	17	19	8	25	9
389	94	504	144	368	86	136	58

Въ томъ числѣ:		Муж.
1849		41
1850		31
1851		31
1852		41
1853		41
1854		31
1855		31
1856		31
1857		36
1858		21
Итого		378
Всего		2

ПРИМЪЧАНІЕ: Малолѣтнѣхъ

- въ 1849 годѣ
- » 1850
- » 1851
- » 1852
- » 1853

в.	Чиновниковъ.		Мѣщанъ.		Крестьянъ.		Евреевъ.		Бродягъ.	
	Мужеск.	Женск.	Мужеск.	Женск.	Мужеск.	Женск.	Мужеск.	Женск.	Мужеск.	Женск.
	•									
2	11	—	20	7	213	60	350	43	653	58
3	13	1	40	5	210	30	360	41	805	52
-	10	—	53	4	267	17	376	27	653	148
1	11	1	62	7	274	28	407	39	862	132
1	12	2	89	11	283	35	579	33	821	115
1	10	1	94	13	370	50	561	34	1,032	167
1	9	1	80	12	401	43	532	25	849	60
1	7		93	18	467	60	563	49	620	172
2	4		105	24	507	63	605	53	630	153
1	2	1	140	20	370	41	403	37	198	110
1	89	7	776	121	3,362	427	4,736	386	7,123	1,167
	96		897		3,789		5,122		8,290	
	0,24 ⁰ / ₀		4,82 ⁰ / ₀		20,33 ⁰ / ₀		27,56 ⁰ / ₀		46,60 ⁰ / ₀	

содержавшихся при родителяхъ было:

1854 году 47.

1855 „ 8.

1856 „ 44.

1857 „ 47.

1858 „ 19.

Итого 382 (2,05⁰/₀).

в) О больныхъ арестантахъ, пользовавшихся въ 8 тюремъ

Расходъ денегъ на содержаніе боль- ныхъ изъ казны.		Г О Д Ы.	На лицо по 1-е января.		Мужс.
Рубл.	Коп.		Мужск.	Женск.	
1,266	46 ¹ / ₂	1849	16	—	3
1,304	70	1850	27	2	3
1,536	60	1851	17	4	4
2,007	37	1852	17	5	3
2,318	16 ¹ / ₂	1853	24	6	5
2,290	36	1854	22	3	7
2,209	3 ¹ / ₄	1855	33	5	7
4,036	85	1856	33	5	6
3,803	68 ¹ / ₄	1857	30	1	6
2,553	77 ¹ / ₄	1858	48	7	3
23,323	99¹/₄	И т о г о . .	262	38	50

Больницахъ по Гродненской губерніи съ 1849 по 1859 г.

Ю.	Выбыло изъ больницы въ острогъ.		Умерло.		Осталось къ слѣдующему году.	
	Мужеск.	Женск.	Мужеск.	Женск.	Мужеск.	Женск.
60	279	58	1	—	27	2
47	352	45	1	—	17	4
43	275	44	6	—	17	5
99	348	97	8	1	24	6
22	498	22	17	3	22	3
101	708	88	58	11	33	5
93	663	89	66	4	33	5
128	583	124	31	8	30	1
101	632	87	10	8	43	7
78	407	79	6	3	29	3
774	4,845	733	204	38	275	41

Состояніе арестантовъ по каждой

(Изъ свѣдѣній)

УѢЗДЫ.	Состояло.	Прибыло.	У б ы л о .				П о л а .		
			За смертію.	Перелено.	Пригворенныхъ.	Бѣжавшихъ.	Мужскаго.	Женскаго.	
1	2	3	4	5	6	7	8	9	
<i>Гродненскій:</i>									
Съ 1848 по 1852 годъ . . .	492	3,203	53	2,047	1,052	"	2,870	825	36
— 1853 — 1857 — . . .	657	4,559	51	3,184	1,289	"	4,343	873	52
Десять лѣтъ	1,149	7,762	104	5,231	2,341	"	7,213	1,698	59
1848 годъ	67	620	17	407	183	"	572	115	6
1859 —	129	660	4	545	153	"	630	159	7
<i>Слонимскій:</i>									
Съ 1848 по 1852 годъ . . .	113	182	"	81	89	"	238	57	2
— 1853 — 1857 — . . .	99	245	"	118	129	"	303	41	3
Десять лѣтъ	212	427	"	199	218	"	541	98	6
1848 годъ	13	38	"	18	12	"	43	8	
1859 —	14	31	"	12	18	"	39	6	
<i>Волковискій:</i>									
Съ 1848 по 1862 годъ . . .	74	478	"	412	67	"	516	36	5
— 1853 — 1857 — . . .	114	803	6	669	131	"	890	54	9
Десять лѣтъ	215	1,281	6	1,081	198	"	1,406	90	14
1848 годъ	28	86	"	83	19	"	101	13	
1859 —	18	89	"	95	2	"	92	15	
<i>Пружанскій:</i>									
Съ 1848 по 1852 годъ . . .	60	396	1	307	85	"	412	44	
— 1853 — 1857 — . . .	113	493	18	379	100	1	562	64	
Десять лѣтъ	193	889	19	686	185	1	974	108	
1848 годъ	30	76	"	64	14	"	82	13	
1859 —	17	50	2	28	22	"	59	8	

ИСПОСЛОВНЫХЪ ПО ПЯТИЛѢТІЯМЪ.
 ННЫХЪ СТРОИЧИМИ).

Возраста.					Сословіи.								Состояло на лицо къ 1 января сѣдующаго года.
До 20 лѣтъ.	Отъ 20 до 30 л.	Отъ 30 до 40 л.	Отъ 40 до 60 л.	Свыше 60 лѣтъ.	Дворянъ.	Чиновниковъ, военъ и гражданскихъ.	Нижнихъ чиновъ.	Мѣщанъ.	Крестьянъ.	Баревъ.	Прочихъ сословіи		
12	13	14	15	16	17	18	19	20	21	22	23	24	
197	765	1,748	733	226	245	4	159	607	1,490	675	515	543	
295	814	2,487	1,161	423	115	7	138	458	2,354	489	1,555	692	
492	1,579	4,235	1,894	649	360	11	297	1,065	3,844	1,164	2,070	1,235	
68	200	300	100	20	83	3	7	149	301	124	20	80	
29	197	318	140	95	16	3	18	189	402	55	106	87	
21	170	94	10	"	5	"	96	28	124	42	"	125	
26	187	111	20	"	5	"	113	26	153	47	"	97	
47	357	205	30	"	10	"	209	54	277	89	"	222	
4	28	18	1	"	1	"	20	6	16	8	"	21	
2	26	16	1	"	1	"	11	3	25	5	"	15	
60	168	152	70	20	4	"	49	41	205	200	53	72	
112	219	285	128	14	24	"	60	58	396	350	56	138	
172	387	437	198	34	28	"	109	99	601	550	190	210	
16	32	29	14	8	2	"	15	10	45	28	14	12	
6	20	45	14	5	3	"	6	4	49	40	5	10	
38	195	106	85	15	21	"	112	17	174	82	50	63	
35	245	181	138	15	15	"	83	6	325	91	101	128	
73	440	287	223	30	36	"	195	23	499	173	151	191	
11	48	27	7	"	7	"	27	3	28	18	13	13	
4	24	20	17	1	5	"	8	2	26	13	13	15	

1	2	3	4	5	6	7	8	9	10
<i>Кобринскій.</i>									
Съ 1848 по 1852 годъ.	98	593	16	204	347	»	603	88	»
— 1853 — 1857 — .	128	667	12	334	287	»	741	54	»
Десять лѣтъ . .	226	1,260	28	538	634	»	1,344	142	1,486
1848	19	92	7	31	54	»	92	19	111
1859	12	93	1	35	45	»	106	6	141
<i>Брестскій</i>									
Съ 1848 по 1852 годъ.	151	177	»	»	»	»	277	51	328
— 1853 — 1857 — .	162	117	»	»	»	»	252	27	379
Десять лѣтъ . .	313	294	»	»	»	»	529	78	607
1848	39	»	»	»	»	»	87	14	101
1859	30	»	»	»	»	»	37	1	38
<i>Бѣльскій.</i>									
Съ 1848 по 1852 годъ.	113	371	2	59	297	»	446	38	484
— 1853 — 1857 — .	214	580	21	71	500	»	745	49	794
Десять лѣтъ . .	327	951	23	130	797	»	1,191	87	1,278
1848	24	91	»	16	78	»	111	4	115
1859	40	71	»	3	83	»	95	16	111
<i>Бѣлостокскій.</i>									
Съ 1848 по 1852 годъ.	677	310	4	67	231	»	909	78	987
— 1853 — 1857 — .	627	221	4	49	188	»	719	129	848
Десять лѣтъ . .	1,304	531	8	116	419	»	1,628	207	1,835
1848	115	96	1	11	45	»	190	21	211
1859	111	30	»	8	25	»	118	23	141
<i>Сокольскій.</i>									
Съ 1848 по 1852 годъ.	47	835	7	522	276	»	760	122	882
— 1853 — 1857 — .	64	1,326	6	917	419	»	1,193	197	1,390
Десять лѣтъ . .	111	2,161	13	1,439	695	»	1,953	319	2,272
1848	12	177	2	156	29	»	153	31	181
1859	8	154	1	81	72	»	130	32	161
<i>Всего въ губернии:</i>									
Съ 1848 по 1852 годъ.	1,825	6,545	83	3,699	2,444	»	7,031	1,339	8,370
— 1853 — 1858 — .	2,225	9,011	118	5,721	3,043	1	9,748	1,488	11,236
Десять лѣтъ . .	4,050	15,556	201	9,420	5,487	»	16,779	2,827	19,606
1848	337	1,276	27	786	439	»	1,437	238	1,675
1859	386	1,178	8	807	420	»	1,306	266	1,574

	12	13	14	15	16	17	18	19	20	21	22	23	24
24	89	225	306	27	20	20	"	124	61	249	94	136	99
11	148	308	243	40	15	32	"	149	47	326	106	135	133
15	237	533	549	67	35	52	"	273	108	575	200	271	232
4	16	38	45	5	3	6	"	19	15	30	13	28	13
6	19	39	46	1	1	9	"	31	2	47	5	18	29
5	50	141	65	61	6	17	3	28	17	121	62	80	"
6	44	110	77	39	3	12	2	24	16	106	52	67	"
1	94	251	142	100	9	29	5	52	33	227	114	147	311
1	7	36	28	26	2	5	1	7	4	46	22	16	ОКОЛО
1	8	18	8	4	"	"	"	11	"	5	8	14	"
6	25	172	178	82	1	76	2	36	79	206	85	"	126
0	38	308	252	171	15	154	1	89	88	320	141	14	202
6	63	480	430	253	16	230	3	125	167	526	226	1	328
3	3	38	52	19	"	20	"	6	24	50	15	"	21
8	7	45	32	18	1	30	"	14	8	48	10	1	25
4	118	380	395	60	10	40	"	15	118	563	172	41	685
0	41	245	485	51	6	28	4	26	165	436	165	203	607
4	159	625	880	111	16	68	4	41	278	999	337	244	1,292
8	37	89	68	9	"	7	"	2	34	126	37	5	76
	3	53	79	6	"	8	1	9	28	50	39	6	108
5	149	284	239	156	9	14	"	57	40	598	143	30	42
4	149	376	508	326	7	14	"	92	100	864	270	50	48
9	298	660	747	482	16	28	"	149	140	1,462	413	80	90
1	12	78	57	28	3	"	"	12	7	146	19	2	2
2	23	65	53	18	1	"	"	13	28	97	19	5	8
9	747	2,500	3,283	1,284	307	442	9	676	1,003	3,730	1,555	905	1,755
5	988	2,912	4,629	2,074	498	399	14	774	964	5,280	1,911	2,168	2,045
4	1,735	5,412	7,912	3,358	805	841	23	1,450	1,967	9,010	3,266	3,073	3,800
9	170	587	624	209	36	134	4	115	262	788	124	98	238
5	100	487	617	218	104	72	4	121	264	749	154	167	297

Количество дровъ и другихъ матеріаловъ потребныхъ, на отопленіе

Названіе тюремныхъ замковъ.	Количество дровъ трех- поленныхъ.			Пудовъ.
	Сажень.	Ар- шинъ	Вершковъ.	
Гродненскій	С в ъ	д ѣ	н і й	н е
Волковскій	С в ъ	д ѣ	н і й	н е
Слонимскій (*)	414	2	2/3	61
Пружанскій (*)	196	2	14 1/2	94
Кобринскій (*)	252	1	10 2/3	63
Брестскій (*)	720	2	"	662
Бѣльскій	329	1	14	162
Бѣлостовскій	С в ъ	д ѣ	н і й	н е
Совольскій	305	"	21	264
Пъ 4-мъ тюремныхъ замкамъ (*) . .	1,584	2	9 2/3	892
Сверхъ того по 2-мъ тюремныхъ замкамъ	634	2	10	527
Всего въ 6-ти тюремныхъ замкахъ . .	2,219	2	3 2/3	1,419

Въ Пружанскомъ острогѣ поставная цѣна: одной сажени дровъ въ 1851 г. 5 руб. 28 коп., одного пуда свѣчей 1851 г.—5 руб. 40 коп. 1852—1855 г. масла 1851 года 6 руб., 1852—1855 г.—6 руб. 27 коп.; 1856—1860 г.—6 руб. 10 коп., 1852—1855 г.—2 руб. 44 коп.; 1853—1860 года—1 руб. 50 коп., средняя въ Брестскомъ средняя цѣна сажени дровъ 5 руб. 88 коп.; свѣчей 5 руб.

свѣщеніе тюремныхъ замковъ съ 1856 по 1860 годъ.

пудовъ.	Постыаго масла.		Фитиля.	Примѣчаніе.
	Пудовъ.	Фунтовъ.	Фитиля.	
0 л у	ч е	н о	н о	<p>Отопленіе и освѣщеніе <i>Волковискаго</i> острога по 10-ти-лѣтней сложности стоить 2,317 руб. 50 коп. Отгызъ г. предводителя дворянства 21 января 1861 г.</p> <p align="center"><i>Пружскаго.</i></p> <p>Дрова . . . 1,021 руб. 73 коп. Освѣщеніе . . . 821 — 90 —</p> <hr/> <p>Всего . 1,843 руб. 63 коп. Отгызъ 21 января 1,861 г.</p> <p align="center"><i>Кобринскаго.</i></p> <p>Дрова 1,482 руб. 99 коп. Свѣчи 340 — 23 — Масло 504 — 62¹/₂ — Фитиль 190 — 35 —</p> <hr/> <p>Итого. 2,518 руб. 19¹/₂ коп. Отгызъ 24 февраля 1851 г.</p> <p align="center"><i>Сокольскаго.</i></p> <p>Дрова 1,346 руб. 49 коп. Свѣчи 1,314 — 17 —</p> <hr/> <p>Итого . 2,660 руб. 66 коп. Итого по 4-мъ тюремнымъ замкамъ 9,339 руб. 98¹/₂ копѣекъ.</p>
0 л у	ч е	н о	н о	
15	90	"	90	
4 ² / ₄	34	25 ¹ / ₂	44 ² / ₂	
7 ¹ / ₂	84	37 ¹ / ₂	85 ¹² / ₁₆	
5	72	"	72	
7 ¹ / ₂	"	"	"	
ѣ	т	ѣ	"	
17 ¹ / ₂	"	"	"	
17 ¹ / ₄	282	22 ² / ₄	292 ² / ₂	
5	"	"	"	
32 ¹ / ₄	крои 282	ѣ дву 22 ² / ₄	х ѣ 292 ² / ₂	

у 5 руб. 10 к., 1852—1855—5 руб.; 1856—1860 г.—5 руб. 75 коп. Сред-
5 руб. 10 коп.; 1856—1860 г.—5 руб. 70 коп., средняя—5 руб. 40 коп.; *пудъ*
коп., средняя цѣна—6 руб. 33¹/₂ коп.; *фунтъ фитиля* 1851 года—2 руб. 40
руб. 96²/₂ коп.

коп.; масла 6 руб.; фунтъ фитиля 2 руб. 24 коп.

**Расходъ на дрова и свѣчи въ теченіе 10 лѣтъ увеличился
весьма значительно.**

	Количество.		На сумму.	
	1851	1859	1851	1859
Пружанскій острогъ.				
Дровъ	13 ¹ / ₃ с.	32 с.	68 р.	185 р. 8 к.
Свѣчей	6 п. 30 ф.	14 п. 25 ф.	} 124 р. 25 к.	332 — 30 —
Постнаго масла	2 —	8 п.		
Фителя	2 —	12 ² / ₃ ф.		
Брестскій	1851	1860 г.	1851 г.	1860 г.
Дровъ	16 ² / ₃ с.	36 с.	71 р. 66 к.	181 р. 80 к.
Свѣчей	5 п. 2 ¹ / ₂ ф.	7 п. 36 ф.	24 — 65 —	46 — 57 —
Масла	6 —	10 п.	33 —	58 —
Фителя	6 —	10 ф.	9 — 90 к.	15 —
Итого			139 р. 21 к.	301 р. 37 к.
Слонимскій	1850	1859 г.	Прочіе предметы безъ пере- мѣны. Свѣчей 6 п. 7 ¹ / ₂ ф., постнаго масла къ 9-ти фeno- рямъ 9 руб., фитиля 9 рублей.	
Дровъ	37 ¹ / ₃ с.	44 с.		
Брестскій	1851 г.	1860 г.	До 1853 г. городской острогъ помѣщался въ наемномъ домѣ, а съ этого года находится въ каменномъ зданіи.	
Дровъ	28 с.	82 с.		
Свѣчей	18 п.	51 п. 30 ф.		
Постнаго масла	4 —	8 —		
Фителя	4 ф.	8 ф.		
Сокольскій	1850 г.	1859 г.	1850 г.	1859 г.
Дровъ	23 с. 2 ар.	35 с. ¹ / ₂ ар.	95 р. 1 к.	170 р. 55 к.
Свѣчей	27 п. 30 ф.	21 п. 37 ¹ / ₂ ф.	117 — 32 ¹ / ₂ —	117 — 85 —
Итого			212 р. 33 ¹ / ₂ к.	288 р. 35 к.

№ 67.

Расходъ на ремонтъ и починки.

1) По отчетамъ г. начальника губерніи

1844.	На ремонтировки 7-ми остроговъ (кромя Бреста и Соколки) употреблено около	650 р.
	На капитальныя передѣлки Слонимскаго тюремнаго замка	4,755 —
1845.	На ремонтировки 4-хъ остроговъ	430 —
1846.	Тоже 5 остроговъ	803 —
1847.	Тоже 7 остроговъ	763 — 40 к.
	Капитальныя передѣлки Волковскаго (2,858 руб. 21 к.), Пружанскаго (2,025 рублей).	4,883 — 21 —
1848.	Ремонтировка всѣхъ остроговъ.	1,258 — 60 —
1849.	Передѣлка Кармелитскаго монастыря въ г. Бѣльскѣ	984 — 8 —
1850.	Ремонтировка остроговъ	1,394 — 50 —
1851.	Ремонтировка	1,046 — 70 —
1852.	Капитальныя передѣлки Бѣлостокской тюрьмы (1,289 р.) и Кобринской (2,509 р.).	4,498 — — —
	Ремонтировка	874 — 25 —
1853.	Тоже	793 — 15 —

Далѣе въ отчетахъ свѣдѣній неимѣется.

2) По свѣдѣніямъ губернской строительной и дорожной комисіи.

а) Изъ суммъ главнаго управленія путей сообщенія.

Годы.	Капитальныя починки.	Ремонтировка.	Примѣчаніе.
1849 ⁽¹⁾	„	887 р. 28 к.	⁽¹⁾ Кромѣ Кобринскаго и Брестскаго.
1850 ⁽²⁾	924 р. 99 к.	1,544 — 87 —	⁽²⁾ Кромѣ Брестскаго. Капитальныя починки въ 4 острогахъ: Гродно, Волковскіе, Слонимъ и Пружанъ.
1851 ⁽³⁾	„	611 — 38 —	⁽³⁾ Кромѣ Кобринскаго и Брестскаго.
1852 ⁽⁴⁾	4,498 р.	631 — 91 —	⁽⁴⁾ Кромѣ этихъ двухъ Слонимскаго и Волковскаго.
1853 ⁽⁵⁾	„	763 — 22 —	⁽⁵⁾ Кромѣ Волковскаго, Слонимскаго, Кобринскаго и Бѣльскаго.
1854 ⁽⁶⁾	„	694 — 78 —	} Во всѣхъ.
1855 ⁽⁶⁾	„	1,451 — 9 —	
1856 ⁽⁷⁾	„	867 — 36 —	⁽⁷⁾ Кромѣ Брестскаго и Бѣльскаго.
1857 ⁽⁸⁾	„	793 — 26 —	⁽⁸⁾ Кромѣ Брестскаго.
1858 ⁽⁹⁾	1,681 р.	663 — 28 —	⁽⁹⁾ Капитальныя починки въ Гродненскомъ, Брестскомъ и Бѣлостокскомъ, а въ прочіихъ острогахъ ремонтировки.
Всего	7,104 р. 3 к.	8,908 р. 43 к.	
	16,012	р. 56 к.	

6) Изъ суммъ земагого сбора.

У з а л ъ.	На тѣремые замки.		На этапыя команды.		П р и м ѣ ч а н і е.
	Капитальныя по- чки.	Ремонтировка.	Капитальныя до- зны.	Ремонтировка.	
Гродненскій (¹)	2,987 р.	77 р. 51 к.	2,336 р. 58 к.	1,189 р. 3 к.	Постройка особыхъ камеръ при острогахъ, ремонтровка остроговъ и печина этапныхъ пунктовъ: въ Гроднѣ, Каменѣ, Махалинѣ, Рожанѣ, Бѣлостокѣ, Букштатѣ, Соколѣ, Кузницѣ.
Волковскій	2,059 — 46 к.	279 — 20 —	"	"	
Слонимскій	3,550 — 97 —	"	"	"	
Пружанскій	2,019 — 93 —	"	"	583 р. 66 к.	
Жоьрянскій	1,832 — 55 —	"	"	"	
Бѣлостокскій	945 — 25 —	"	808 р. 68 к.	801 р. 20 к.	
Сокольскій	"	"	400 — " —	1,227 — 28 —	
Всего въ губерніи за 10 лѣтъ	14,394 р. 56 к.	356 р. 71 к.	3,544 р. 26 к.	3,801 р. 17 к.	
		14,750 р. 27 к.		7,346 р. 43 т.	

22,095 р. 70 к.

№ 63.

Расходъ денегъ на содержаніе арестантовъ по 9 годовымъ острогамъ съ 1849 по 1859 годъ.

Г О Д Ы.	На продоволь- ствіе изъ казны.		(Отопленіе, освѣ- щеніе изъ суммъ земскаго сбора.		На вещи изъ казны.	Итого.	
	Руб.	Коп.	Руб.	Коп.		Руб.	Коп.
1849 . .	4,884	47 ³ / ₄	2,681	73 ³ / ₄	О расходахъ	7,566	21 ¹ / ₂
1850 . .	3,396	74 ¹ / ₂	2,492	23 ¹ / ₄	на отопленіе	5,888	97 ³ / ₄
1851 . .	3,948	7	6,331	33	и освѣщеніе	10,279	40
1852 . .	6,399	5	5,006	68	свѣдѣній не	11,405	73
1853 . .	7,750	44	7,034	12	имѣется въ	14,784	56
1854 . .	9,141	21 ¹ / ₄	6,763	59 ¹ / ₂	Тюремномъ	15,904	80 ³ / ₄
1855 . .	10,568	13	7,617	74 ¹ / ₂	Комптета.	18,185	87 ¹ / ₂
1856 . .	9,843	33 ¹ / ₄	6,088	35 ¹ / ₂		15,931	68 ³ / ₄
1857 . .	14,599	63 ³ / ₄	6,599	43		21,199	6 ³ / ₄
1858 . .	7,987	87 ¹ / ₂	4,558	79 ¹ / ₂		12,546	67
Итого .	78,518	97	55,174	2		133,692	99

6) Изъ суммъ земскаго сбора.

У з а л ъ.	Н а т ю р е н н ы е з а м к и .		Н а э т а п н ы е к о м а н д ы .		П р и м ѣ ч а н і е .
	Капитальный по числ.	Ремонтировка.	Капитальный по числ.	Ремонтировка.	
Гродненскій (1)	2,987 р.	77 р. 51 к.	2,336 р. 58 к.	1,189 р. 3 к.	Постройка особыхъ камеръ при острогахъ, ремонтровка остроговъ и починка этапныхъ пунктовъ: въ Гроднѣ, Каменкѣ, Махалинѣ, Рожанѣ, Бѣлостокѣ, Букшталѣ, Соколѣ, Кузницѣ.
Волковскій	2,059 — 46 к.	279 — 20 —	"	"	
Слонимскій	3,550 — 97 —	"	"	"	
Пружанскій	2,019 — 93 —	"	"	583 р. 66 к.	
Жофанскій	1,832 — 55 —	"	"	"	
Бѣлостокскій	945 — 25 —	"	808 р. 68 к.	801 р. 20 к.	
Согольскій	"	"	400 — " —	1,227 — 28 —	
Всего въ губерніи за 10 лѣтъ	14,394 р. 56 к.	356 р. 71 к.	3,544 р. 26 к.	3,801 р. 17 к.	
	14,750 р. 27 к.		7,345 р. 43 к.		
					22,095 р. 70 к.

№ 68.

Расходъ денегъ на содержаніе арестантовъ по 9 годовымъ острогамъ съ 1849 по 1859 годъ.

Г О Д Ы.	На продоволь- ствіе изъ казны.		Отопленіе, освѣ- щеніе изъ суммъ земскаго сбора.		На вещи изъ казны.	Итого.	
	Руб.	Коп.	Руб.	Коп.		Руб.	Коп.
1849 . .	4,884	47 ³ / ₄	2,681	73 ³ / ₄	О расходахъ	7,566	21 ¹ / ₂
1850 . .	3,396	74 ¹ / ₂	2,492	23 ¹ / ₄	на отопленіе	5,888	97 ³ / ₄
1851 . .	3,948	7	6,331	33	и освѣщеніе	10,279	40
1852 . .	6,399	5	5,006	68	свѣдѣній не	11,405	73
1853 . .	7,750	44	7,034	12	имѣется въ	14,784	56
1854 . .	9,141	21 ¹ / ₄	6,763	59 ¹ / ₂	Тюремномъ	15,904	80 ³ / ₄
1855 . .	10,568	13	7,617	74 ¹ / ₂	Комитетѣ.	18,185	87 ¹ / ₂
1856 . .	9,843	33 ¹ / ₄	6,088	33 ¹ / ₂		13,931	68 ³ / ₄
1857 . .	14,599	63 ³ / ₄	6,599	43		21,199	6 ³ / ₄
1858 . .	7,987	87 ¹ / ₂	4,538	79 ¹ / ₂		12,546	67
Итого .	78,518	97	55,174	2		133,692	99

№ 68.

а) Изъ суммъ добровольныхъ приношеній.

На канцелярскіе расходы и жалованье одному чиновнику тюремнаго комитета въ 12 лѣтъ съ (1848 по 1859) употреблено — 1,669 р. 21¹/₂ к.

Въ томъ числѣ:

На жалованье одному чиновнику въ 9 лѣтъ (съ 1851г.)*) 540 р.

Да письменныя принадлежности 1,129 р. 21¹/₂ к.

б) Изъ суммъ земнаго сбора.

ГОДЫ.	Число служащихъ.	Число служителей.	Какая сумма расходовалась.			Итого.
			На жалованье.		На канцелярскіе расходы.	
			Чинovní-камъ.	Служителямъ.		
			Руб. Коп.		Руб. Коп.	
1848	9	6	Ежегодно по 1,372 руб. 80 коп.	328 60	Ежегодно по 399 руб. 94 коп.	2,101 34
1849	9	8		428 60		2,201 34
1850	9	10		528 60		2,301 34
1851	9	9		478 60		2,251 34
1852	9	11		578 60		2,351 34
1853	9	11		578 60		2,351 34
1854	9	11		578 60		2,351 34
1855	9	11		578 60		2,351 34
1856	9	11		578 60		2,351 34
1857	9	11		578 60		2,351 34
1858	9	10		528 60		2,301 34
1859	9	11		578 60		2,351 34
Итого въ 12 лѣтъ	108	120	Руб. Коп. 16,473 60	6,343 20	Руб. Коп. 4,799 28	27,616 8
Всего	117	120	17,013 60	6,343 20	5,928 49¹/₄	29,285 29¹/₄

*) Безъ жалованья въ губернскомъ тюремномъ комитетѣ служатъ 3 человека.

№ 70.

Число судебных приговоровъ.

(Изъ отчетовъ начальника губерніи).

Годы.	Вступило.	Утверждено и возвращено къ исполненію.	Представлено въ правительствующій сенатъ.	Представлено палатѣ уголовного суда на разсмотрѣніе.	Представлено министерству на разсмотрѣніе.	Осталось.
1843 .	908	843	29	23	13	»
1844 .	803	727	27	3	2	2
1845 .	1,026	928	32	58	7	1
1846 .	930	845	35	46	5	»
1847 .	832	752	10	43	6	1
Въ 5 лѣтъ.	4,499	4,095	133	173	33	4
1848 .	883	812	49	29	4	2
1849 .	765	640	81	36	8	»
1850 .	902	838	45	12	3	4
1851 .	732	684	24	2	2	20
1852 .	719	70	33	38	4	30
Въ 5 лѣтъ.	4,001	3,049	232	117	21	65
1853 .	828	74	31	15	6	28
1854 .	933	88	24	4	1	19
1855 .	1,035	967	15	21	4	25
1856 .	874	851	7	10	1	5
1857 .	743	6	14	20	»	5
Въ 5 лѣтъ.	4,416	1,986	90	70	12	83
Въ 15 лѣтъ	12,916	9,130	456	360	66	152
Среднее .	861	609	30,	24	4,	10

Число ар

(Из отчетов)

Годы.	Отъ прошлаго года оставалось.	Въ теченіи года.	
		Вступило.	Выбыл
1843	114	1,211	1,312
1844	113	1,375	1,395
1845	93	1,603	1,508
1846	188	1,452	1,424
1847	216	1,417	1,458
Въ 5 лѣтъ.	724	7,058	6,997
1848	175	1,642	1,603
1849 ²⁾	126	1,260	1,291
1850 ³⁾	94	1,274	1,198
1851 ⁴⁾	170	1,350	1,338
1852 ⁵⁾	182	2,042	2,037
Въ 5 лѣтъ.	745	7,568	7,467
1853	187	2,037	2,081
1854	143	2,301	2,293
1855	151	1,959	1,983
1856	127	2,039	1,989
1857	177	2,300	2,312
Въ 5 лѣтъ.	785	10,636	10,683
Въ 15 лѣтъ.	2,254	25,262	25,153
Среднее.		1,684	

¹⁾ Увеличилось число бродягъ. — ²⁾ По новому положенію подвергнуто тюремному заключенію

ТАБЛИЦА.

чальника губерні).

Къ концу года осталось.	Вступило.					За слѣдователями.
	Палата.		Уѣздныхъ судовъ и магистратовъ.	Военно-судныхъ комисій.	Городскихъ и земскихъ полицій.	
	Уголовнаго суда.	Совѣтнаго суда.				
113	180	7	330	7	687	»
93	177	4	353	12	829	»
188	170	13	781	8	960	»
216	284	10	338	..	770	»
175	223	31	416	3	745	»
785	1,033	65	2,286	30	3,991	»
208	141	28	352	5	912	»
94	116	32	124	3	702	»
170	102	27	235	1	909	»
182	135	11	312	1	910	»
187	249	2	453	11	1,327	»
841	743	100	1,476	21	4,760	»
143	288	»	477	7	648	20
151	314	»	552	17	1,414	4
127	281	»	580	»	1,180	18
177	247	»	480	..	1,290	22
135	286	»	544	3	1,451	16
633	1,416	»	2,633	27	3,983	80
2,259	3,192	165	6,377	78	14,739	80
	213	11	425	5,	982	Въ 5 лѣтъ. 16

4 человека. — *) Тоже 50 человекъ. — 4) Тоже 60 человекъ. — 5) Тоже 115 человекъ.

Натуральные и де

О РЕКРУТСКИХЪ

а) Рекрутские наборы

По какимъ наборамъ, въ какіе годы и съ какихъ сословій.	Число душъ, подлежащихъ рекрутской повинности въ натурѣ.	Число рекрутъ взятыхъ въ натурѣ.	Число душъ подлежащихъ денежной рекрутской повинности въ мелкопомѣстныхъ.
1843 однод. и гражд. 4-й части. очередной. . .	3,294	34	»
1844 со всѣхъ сословій 5-й части. очередной . .	370,839	1,879	8,759
1845 однод. и гражд. 5 части. очередной . . .	3,442	37	»
1846 со всѣхъ сословій 6-й части. очередной . .	373,134	1,951	8,563
Со всѣхъ сословій по 2-му дополнительному . .	374,736	805	9,230
1847 со всѣхъ сословій по 7-му частному . . .	374,940	2,692	8,363
Итого. . .	1,599,395	7,398	34,915
Среднее въ годъ .	319,879	1,479,6	6,983
1848 однодв. и гражд.	7,033	72	»
1849 со всѣхъ сословій по 8-му частному . . .	375,681	3,033	7,983
1850 со всѣхъ сословій по 9-му частному . . .	375,774	2,562	8,054
Съ однодв. и гражд. по 8-му частному	7,060	71	»
1852 со всѣхъ сословій по 10-му частному. . .	382,919	2,837	6,364
Итого. . .	1,148,270	8,576	22,401
Среднее въ годъ .	229,654,0	1,715,2	4,480,2
1853 съ однодв., гражд. и евреевъ	49,685	446	396
1854 со всѣхъ сословій по 11-му частному. . .	383,065	3,482	6,676
По 12-му частному	381,209	3,823	6,839
1855 со всѣхъ, кромѣ евреевъ по 13-му частному	339,649	4,046	6,210
Со всѣхъ сословій по государственному набору	381,598	3,880	6,590
Итого. . .	1,535,616	15,687	26,711
Среднее въ годъ. . .	307,123	3,137,4	5,342,2

НЕЖНЫЯ ПОВИННОСТИ.

71.

ЛАБОРАХЪ.

съ 1843 по 1853 годъ.

Количество слѣдовавшихъ съ нихъ рекрутскихъ окладочныхъ денегъ	Отношеніе.		По сколько человекъ съ тысячи.	Гдѣ производились наборы.
	Средняго числа рекрутъ къ контингенту.	На каждого рекрута приходится денегъ.		
Руб. Коп.		Руб. Коп.		
»	1,0	»	10	Гродно.
13,183 50	0,3%	1 50	5	Гродно, Бѣлостокъ, Пружаны.
»	1,0%	»	10	Гродно.
13,043 »	0,3%	1 53	5	Гродно, Бѣлостокъ, Кобринь.
5,538 »	0,2%	» 60	2	Гродно.
17,562 30	0,7%	2 10	7	Гродно, Слонынь, Бѣлостокъ, Кобринь.
49,281 80				
9,856 36	0,46%	1 42		
»	1,0%	»	10	Гродно и Бѣльскъ.
19,155 60	0,8%	2 40	8	Гродно, Кобринь, Слонынь и Бѣльскъ.
16,814 30	0,68%	2 8	7	Гродно, Пружаны, Кобринь и Бѣльскъ.
»	1,0%	»	10	Гродно и Бѣльскъ.
14,324 »	0,74%	2 25	7 хрест. 10 апреля.	Гродно, Бѣльскъ, Слонынь и Кобринь.
50,293 90	-			
10,058 78	0,73%	2 25		
188 »	1,0%	» 48	10	Гродно и Кобринь.
18,152 50	0,9%	2 72	8 хрест. 10 апреля.	Гродно, Кобринь, Бѣльскъ и Слонынь.
20,517 »	1,0%	3 »	10	Тѣже.
22,356 »	1,2%	3 60	12	Гродно, Бѣлостокъ, Брестъ, Кобринь, Слонынь и Волковискъ.
19,770 »	1,0%	3 »	10	Тѣже кромѣ Бреста.
80.983 50				
16,196 70	1,02%	3 3		

б) Стоимость сдачи рекрутъ по 10 наборамъ.

УѢЗДЫ.	Наборы.	5-й частный.	6-й частный.	7-й частный.	8-й частный.	9-й частный.
	Годы.	1844.	1846.	1847.	1849.	1850.
Гродненскій .	Maximum	Руб. Коп. 23 30	Руб. Коп. 24 5 ¹ / ₂	Руб. Коп. 23 32 ¹ / ₂	С в ѣ д ѣ н і й н ѣ т ѣ.	Руб. Коп. 26 76 ¹ / ₂
	Minimum	16 90	21 5 ¹ / ₂	19 18 ¹ / ₂		16 16 ¹ / ₂
Волковскій .	Maximum	27 5	32 76 ¹ / ₂	31 19 ¹ / ₂		28 76 ¹ / ₂
	Minimum	17 60	21 55	19 88 ¹ / ₂		16 66 ¹ / ₂
Слонимскій .	Maximum	32 10	36 5 ¹ / ₂	33 48 ¹ / ₂		26 76 ¹ / ₂
	Minimum	17 85	21 30 ¹ / ₂	20 73 ¹ / ₂		16 57 ¹ / ₂
Пружанскій .	Maximum	27 98	30 65 ¹ / ₂	29 30 ¹ / ₂		22 76 ¹ / ₂
	Minimum	16 60	20 30 ¹ / ₂	19 9 ¹ / ₂		16 26 ¹ / ₂
Кобринскій .	Maximum	29 60	34 5 ¹ / ₂	31 48 ¹ / ₂		24 76 ¹ / ₂
	Minimum	17 »	20 60 ¹ / ₂	19 58 ¹ / ₂		16 36 ¹ / ₂
Брестскій .	Maximum	27 60	34 5 ¹ / ₂	30 53 ¹ / ₂		26 76 ¹ / ₂
	Minimum	16 60	20 60 ¹ / ₂	20 9 ¹ / ₂		17 1 ¹ / ₂
Бѣлостокскій .	Maximum	28 10	30 1	38 48 ¹ / ₂		28 26 ¹ / ₂
	Minimum	16 40	20 25 ¹ / ₂	20 81 ¹ / ₂		16 26 ¹ / ₂
Бѣльскій .	Maximum	24 10	28 5 ¹ / ₂	28 48 ¹ / ₂		26 76 ¹ / ₂
	Minimum	15 60	20 20 ¹ / ₂	21 39 ¹ / ₂		15 76 ¹ / ₂
Сокольскій .	Maximum	20 60	26 28 ¹ / ₂	32 58 ¹ / ₂		20 66 ¹ / ₂
	Minimum	18 10	20 55 ¹ / ₂	19 48 ¹ / ₂		16 46 ¹ / ₂
Средн. въ губер.	»	19 51	23 60	24 37 ³ / ₄	19 72 ³ / ₄	18 97 ³ / ₄
Общее число рекрутъ взятыхъ въ натурѣ .	»	1,079 ¹⁾	1,951 ¹⁾	2,692 ¹⁾	3,033 ¹⁾	2,634 ²⁾
	»	1,832	1,881	772		
Сдача рекрутъ вообще .	»	35,553 79	41,405 4 ¹ / ₂	18,924 79 ¹ / ₂	около 59,000	49,926 37 ³⁾

¹⁾ По свѣдѣніямъ отъ казенной палаты, вмѣстѣ съ зачетными квитанціями.

²⁾ По отчетамъ начальника губерніи, съ исключеніемъ зачетныхъ квитанцій.

³⁾ По 10-му набору (1852 г.) въ числѣ 2,835 рекрутъ, принято натурою 2,656 и зачтено 179 квитанцій.

По 11-му набору (1854 г.) принято натурою 3,385, сверхъ того квитанцій 99, а всего слѣдовало собрать 3,484.

По 12-му набору (1854 г.) натурою 3,742, квитанцій 82, всего 3,824 рекрутъ.

ЫВШЕЦЪ ВЪ ПЕРІОДЪ СЪ 1843 ПО 1853 ГОДЪ.

10-я частн.	11-я частн.	12-я частнн.	13-я частнн.	Общій госу- дарственнн.	Предѣльныя числа.	
1852.	1854.	1854.	1855	1855.		
Руб. Коп.	Руб. Коп.	Руб. Коп.	Руб. Коп.	Руб. Коп.	Руб. Коп.	Руб. Коп.
27 29	27 60	26 60	27 37	32 19	32 19	до 23 30
18 39	19 80	19 50	20 97	22 87	22 87	» 16 16 ¹ / ₂
35 49	29 80	29 60	29 37	27 22	35 49	» 27 5
19 49	21 35	20 60	21 37	23 97	23 97	» 16 66 ¹ / ₂
23 99	25 60	25 60	26 37	30 92	33 43 ¹ / ₂	» 24 »
19 49	20 60	20 60	21 37	23 72	23 72	» 16 51 ¹ / ₂
29 99	38 60	26 60	28 37	29 9	38 60	» 22 76 ¹ / ₂
19 49	20 60	20 30	21 7	24 17	24 17	» 16 26 ¹ / ₂
24 49	26 60	26 60	27 37	27 7	34 5	» 26 60
19 49	20 10	20 60	21 37	24 7	24 7	» 16 36 ¹ / ₂
31 99	26 10	33 60	28 37	34 52	34 52	» 26 10
20 29	20 60	20 60	21 37	24 47	24 47	» 16 60
25 99	29 60	29 60	28 37	32 83	38 48 ¹ / ₂	» 26 »
18 19	20 10	20 30	20 87	22 97	23 »	» 16 26 ¹ / ₂
29 49	27 85	27 60	30 37	30 42	30 42	» 24 10
18 99	21 10	20 60	20 87	23 22	23 22	» 15 60
25 44	27 60	27 60	27 37	30 29	30 29	» 20 60
18 49	22 10	20 30	21 7	23 66	23 66	» 16 46 ¹ / ₂
23 15	23 59 ¹ / ₂	23 86 ¹ / ₂	23 72 ¹ / ₂	26 23	18 97 ³ / ₄	» 26 23
2,635²)	3,385²)	3,742²)	4,025²)	3,778²)		
1,186 54	79,870 72	89,306 98³/₄	95,481 18¹/₂	99,006 56¹/₂		

По 13-му набору (1855 г.) — натурою 4,025, зачтено 20 квитанціи.
 По общему государственному (1855 г.) натурою 3,778, квитанціи 44, вмѣсто излишне-
 принятыхъ 13, излишне поступило принятыхъ въ С.Петербургской губер. 6; всего 3,830.
 *) Въ 1851 г. сдача 72 рекрутъ изъ гражд. и однодворц. 2,020 р. 48 к., одного 23 р. 89 к.
 *) Въ 1853 г. изъ гражданъ, однодворцевъ и евреевъ сдано натурою 467 и сдача стоила
 911 р. 58 к., одного 27 р. 64³/₄ к., сверхъ того зачислено 34 квитанціи, всего 501 челов.

в) Замѣчанія о времени наборовъ, стоимости рекрутъ въ частности по разнымъ сословіямъ по 10 послѣднимъ наборамъ.

(См. отчеты начальника губерніи съ 1843 по 1857 годъ.)

ГОДЫ.	Когда производились наборы.	Когда состоялись Высочайшіе манифесты о наборахъ.	ЗАМѢЧАНІЯ.
1843	Съ 1 Ноября по 1 Января.	10 Іюня.	<p>¹⁾ По 5 набору въ числѣ 45,463 мѣщанъ евреевъ, отправляющихъ рекрутскую повинность, на тысячномъ участкѣ исключено 398 лицъ состоящихъ въ купечествѣ. На обмундировку 10 р. 20 к. на жалованье и провіантъ 2 р. 90 к., на перевозку и содержаніе отъ 7 р. 20 к. до 1 р. 80 к., награды отъ 3 р. до 1 р. 50 к.) Сдача въ 1844 году (19 р. 51 к.) обошлась дешевле противъ 1842 года (21 р. 29 к.), потому что въ первомъ году провіантъ на 2 р. 46 к. были дешевле; цѣны съ ноября 1842 года, стояли не сравненно выше цѣнъ 1842 года. Дороже всего состоятъ одноворцы, мѣщане, граждане, потому сдѣдуютъ — городскіе, казенные и ленные крестьяне.</p> <p>²⁾ По 6 набору съ мѣщанъ, евреевъ 45,557, а за исключеніемъ состоящихъ въ купечествѣ съ 44,650. Сдѣлано распоряженіе въ городахъ и казатѣ государственныхъ имуществъ о свидѣтельствѣ лицъ на мѣстѣ. Цѣны сдачи увеличались. За провіантъ по цѣнамъ, принятымъ въ руководство, на основаніи 204 статьи рекрутскаго устава изд. 1842 года, взималось по 4 р. 95½ к.; поэтому жалованье и провіантъ стоили 7 р. 85½ коп., перевозъ и содержаніе отъ 11 р. 50 к. до 1 р. 50 к.</p> <p>³⁾ По 7-му набору сдача рекрутъ увеличилась не много. По</p>
1844 ¹⁾	Тоже.		
1845	Съ 15 Марта по 15 Апрѣля.	3 Февраля.	
1846 ²⁾	Съ 1 Января по 1 Марта.	31 Октября 1845 года.	
1847	Съ 1 Января по 1 Марта.	26 Сентября 1846 года.	
1847 ³⁾	Съ 1 Ноября по 1 Января.	1 Сентября.	
1848 ⁴⁾	Съ 1 Ноября по 1 Января.	18 Іюля.	
1849 ⁵⁾	Съ 1 Мая по 1 Іюня.	1 Марта по 8 душъ, 19 Августа по 10 душъ съ одноворц. и гражд.	
1850 ⁶⁾	Съ 1 Сентября по 1 Октября.	10 Іюля.	
1851 ⁷⁾	Съ 1 Сентября по 1 Ноября.	14 Іюня.	
1852 ⁸⁾	Съ 1 Декабря по 15 Января 1853 года.	15 Іюля.	
1853 ⁹⁾	Съ 1 Ноября по 1 Декабря.		
1854 ¹⁰⁾	Съ 1 Марта по 1 Апрѣля		
— ¹¹⁾	Съ 1 Ноября по 1 Декабря.	26 Августа.	
1855 ¹²⁾	Съ 1 Іюня по 1 Іюля.	24 Апрѣля.	
1855 ¹³⁾	Съ 15 Ноября по 15 Декабря.	3 Октября.	

малому числу присутственных мѣстъ перевозка была дороже и содержаніе увеличилось, жалованіе и провіантъ 6 р. 28 $\frac{1}{2}$ коп., провозъ отъ 14 р. до 1 р. 50 к.

⁸⁾ По дополнительному набору съ гражданъ и однодворцевъ сдача стоила отъ 45 р. 23 $\frac{1}{2}$ к. до 20 р. 67 $\frac{1}{2}$ к., среднее 25 р. 97 к., провозъ и содержаніе стоили отъ 30 р. (Брестскій) до 2 р. 44 к. (Бѣльскій).

⁹⁾ По мірскимъ приговорамъ поступило 17, жалобъ 23.

¹⁰⁾ Съ гражданъ и однодворцевъ по 8, съ прочихъ сословіи по 7.

По 9 набору жалованіе и провіантъ 3 р. 56 $\frac{1}{2}$ к., провозъ и содержаніе отъ 12 р. до 1 руб. Сдача рекрутъ дешевая; дешевле всѣхъ сдача крестьянъ помѣщичьихъ, лейбныхъ и по-іезуитскихъ отъ 15 р. 76 $\frac{3}{4}$ к. до 16 р. 66 $\frac{3}{4}$ к.

По мірскимъ приговорамъ сдано 13, жалобъ 63, изъ нихъ 25 неосновательны.

¹¹⁾ Съ досчисленіемъ должныхъ частей по наборамъ съ 1 ноября 1849 г. по мірскимъ приговорамъ 33, жалобъ 9. Высшія цѣны сдачи рекрутъ 55 р. 75 к., въ Пружанскомъ уѣздѣ; низшія 18 р. 73 к. въ Гродненскомъ уѣздѣ. Средня 28 р. 86 $\frac{2}{3}$, жалованье и провіантъ 4 р. 63 к., провозъ и содержаніе отъ 37 р. 92 к. (Пружанскій) до 90 к. (Гродненскій). Награды 3 рубля.

¹²⁾ По мірскимъ приговорамъ отдано 28 евреевъ. Жалованье и провіантъ 5 р. 79 к., провозъ и содержаніе отъ 16 р. 50 к. до 1 р. Противъ 9-го набора цѣна сдачи каждаго рекрута въ 10 наборѣ обошлась почти на 5 р. дороже, вслѣдствіе высокихъ цѣнъ на провіантъ; также по случаю отсрочки набора вслѣдствіе появленія холеры, рекрутъ долгое время содержали въ обществахъ и участкахъ, въ ожиданіи открытія присутствій.

¹³⁾ Сдача одного рекрута изъ гражданъ и однодворцевъ евреевъ стоила 27 р. 64 $\frac{1}{4}$ к., жалованье и провіантъ 3 р. 82 к., провозъ и содержаніе отъ 28 р. 8 к. до 6 р., вслѣдствіе дороговизны припасовъ и значительныхъ разстояній. Многие рекруты во избѣжаніе побѣговъ взяты до начала набора и содержались въ обществахъ. Дороже всего 47 р. 10 $\frac{1}{2}$ к. (въ Волковскомъ), дешевле 19 р. 62 $\frac{1}{2}$ к. (въ Гродненскомъ).

¹⁴⁾ По 11 набору жалованье и провіантъ 7 р. 10 к., провозъ и содержаніе отъ 11 р. до 1 р., награды отъ 1 р. до 3 р.

¹⁵⁾ По 12 набору на провіантъ и жалованье 7 р. 40 к., провозъ и продовольствіе отъ 13 р. до 70 к., награды отъ 1 р. до 3 р.

¹⁶⁾ По 13-му набору жалованье и провіантъ 8 р. 16 $\frac{3}{4}$ к., провозъ и содержаніе отъ 1 р. до 9 р., дороже всего обошлась сдача гражданъ Бѣльскаго уѣзда — 30 р. 37 к.

¹⁷⁾ По общему государственному набору сдано рекрутъ 3,778 въ натурѣ, зачтено 44 по квитанціямъ 13; вмѣсто назначенныхъ, 6 поступило излишнихъ; сверхъ того съ участковъ крестьянъ помѣщичьихъ, за конемъ по всей губерніи считается не болѣе 20 душъ (согласно Св. Зак. т. IV устава рекрутскаго 9 пунктъ ст. 11 и 78) за 6,133 душъ, полагая по 3 рубля, должно поступить въ 18,399 руб. рекрутскихъ складочныхъ денегъ, да съ еврейскихъ неполныхъ участковъ съ 455 душъ — 1365 р., всего 19,764 р.; въ дѣйствительности поступило 19,770 р. Обмундировка 7 р. 80 к., жалованье и провіантъ 8 р. 16 $\frac{3}{4}$ к., покупка полшубковъ 4 и 3 р., провозъ и содержаніе отъ 10 р. 55 к. до 1 р. 70 к., наградныхъ отъ 1 до 3 р. и нѣкоторымъ рекрутамъ веномоществованіе — 1 до 2 р. *Максимум* цѣны сдачи одного рекрута 34 р. 51 $\frac{1}{2}$ к., изъ однодворцевъ Брестскаго уѣзда, *минимум* 22 р. 86 $\frac{3}{4}$ к., изъ крестьянъ по-іезуитскихъ Гродненскаго уѣзда. Цѣны возвысились вслѣдствіе всеобщей дороговизны, хотя на обмундировку вмѣсто 10 р. 20 к. положено 7 р. 80 к., т. е. на 2 р. 40 к. дешевле.

г) Истиселсиё но 15-ти-лётней сложности рекрутъ взятыхъ изъ разныхъ сословій.

Г О Д Ы.	Х р и с т и а н е.		Е в р е и.		Однoдвoрцы и граждане.		
	Число душъ по- длежащихъ на- туральной рек- рутской повин- ности.	Число посту- пившихъ рек- рутъ.	Число душъ по- длежащихъ на- туральной рек- рутской повин- ности.	Число посту- пившихъ рек- рутъ.	Число душъ по- длежащихъ на- туральной рек- рутской повин- ности.	Число посту- пившихъ рек- рутъ.	Число по- ступившихъ рекрутъ.
1843	Н	0	ы	1	3,294	0	34
1844	326,389	1,653	44,450	5	3,407 ¹⁾	226	34 ¹⁾
1845	Н	0	ы	1	3,442	0	37
1846	328,484	1,726	44,650 ⁰	5	5,250 ¹⁾	225	53 ¹⁾
1847	329,655	713	45,081	2	6,710 ¹⁾	92	65 ¹⁾
1847	330,190	2,371	44,750	7	6,988	321	73
Въ 5 лѣтъ.	1,314,718	6,463	178,931	19	29,091	864	294
Среднее въ годъ.	262,943,0	1,292,0	35,786,2	3,8	5,818,2	172,8	58,8
Среднее въ наборъ.	330,079,0	1,613	44,732,7	4,7	4,848,5	216,0	60



1849	330,743	8	2,669	44,938	8	364	7,045 ¹⁾	10	83 ¹⁾
1850	330,846	7	2,313	44,928	7	321	7,046 ¹⁾	8	55 ¹⁾
1851	Н	0	0	н	н	0.	7,060	10	71
1852	340,742	7	2,405	42,175	10	432	6,973 ¹⁾	10	70 ¹⁾
Въ 6 лѣтъ. . .	1.002,331	22	7,387	132,041	25	1,117	35,157	48	351
Среднее въ годъ.	200,466, ²⁾	4, ⁴⁾	1,477, ⁴⁾	26,408, ²⁾	5	223, ⁴⁾	7,031, ⁴⁾	9, ⁶⁾	70, ²⁾
Среднее въ наборъ.	334,110, ³⁾	7, ³⁾	2,446, ⁷⁾	44,013, ⁶⁾	8, ³⁾	372, ³⁾	7,031, ⁴⁾	9, ⁶⁾	70, ²⁾
1853	Н	0ы	0	42,896	10	435	6,789	10	67
1854	340,615	9	3,045	42,450	10	437	»	»	»
1855	338,709	10	3,386	42,500	10	437	»	»	»
1855	339,049	12	4,046	»	»	»	»	»	»
1856	339,073	10	3,397	42,525	10	437	»	»	»
1857	Н	0	ровъ	н	0ы	0.	»	»	»
Въ 6 лѣтъ. . .	1.357,446	41	13,874	170,371	40	1,746	6,789	10	67
Среднее въ годъ.	271,289, ²⁾	8, ²⁾	2,774, ⁸⁾	34,074, ²⁾	8	349, ²⁾	»	»	»
Среднее въ наборъ.	339,361, ³⁾	10, ²⁵⁾	3,468, ³⁾	42,592, ⁷⁾	10	436, ³⁾	6,789	10	67
Въ 15 лѣтъ . .	3.674,495	82, ⁷⁾	27,724	481,343	84	3,727	71,037	118	712
Среднее въ годъ.	244,966, ³⁾	5, ⁴⁷⁾	1,848, ³⁾	32,089, ⁵⁾	5, ⁶⁰⁾	248, ⁵⁾	»	»	»
Среднее въ наборъ.	334,645	7, ¹⁵⁾	2,520, ⁴⁾	43,785, ⁵⁾	7, ⁶¹⁾	338, ⁵⁾	5,919, ⁷⁾	9, ⁶⁸⁾	59, ³⁾

¹⁾ Подъ этимъ знакомъ одводорцы и граждане считаются въ общемъ числѣ.

**а) Число взятых рекрутъ въ уѣздахъ по послѣднимъ 3-мъ наборамъ (13-му част-
ному и общему государственному въ 1855 году.)**

У ѣ з д ы.	Число душъ по 9-й ревизиі мужского пола.	Въ томъ чис- лѣ въ воз- растѣ отъ 18 лѣтъ до 35 лѣтъ примѣль- тельно.	Число взятыхъ рекрутъ.			Число рек- рутъ на ты- сячу душъ мужского пола, въ воз- растѣ отъ 18 до 35 лѣтъ.
			По 18-му частному на- бору.	По общему государ- ственному набору.	Всего.	
Гродненскій	48,864	16,288	473	478	951	58
Волковскій	37,039	12,346	387	357	744	61
Слонимскій	55,082	18,361	567	538	1,105	60
Пружанскій	36,601	12,200	398	354	752	62
Кобринскій	52,431	17,377	565	520	1,085	63
Брестскій	47,341	15,780	537	498	1,035	59
Бѣльскій	42,055	14,018	431	409	830	58
Бѣлостокскій	34,943	11,648	333	351	684	59
Сокольскій	32,672	10,891	354	325	679	62
Всего въ губерніи	387,029 по 13 набору	129,009	4,045	3,830	7,875	61
Величина рекрутскихъ кон- тигентовъ	339,049 ¹⁾ по общему	113,016	4,045	3,830		3,38%
Всего	381,598	127,199			7,875	3,01%
	355,323	118,441				6,63%

¹⁾ Кромѣ свреевъ не подлежащихъ набору.

с) Число вернутъ по 3-мъ наборамъ съ показанемъ лѣтъ и роста.

По какому наборамъ приняты.	Число при- литыхъ въ каждомъ наборѣ.	В ъ т о м ъ ч и с л ѣ .					
		М ѣ р а р о с т а .			К а к и х ѣ л ѣ т ѣ .		
		Отъ 4 до 6 вершковъ.	Отъ 6 до 8 вершковъ.	Свыше 8 вершковъ.	Малолѣт- ныхъ не нѣвшихъ 4 вершковъ.	Отъ 12 до 18 лѣтъ.	Отъ 18 до 25 лѣтъ.
По 11 частному	3,796	1,031	1,511	901	353	3,323	120
По общему государствен.	3,927	1,352	2,015	212	348	2,732	847
Въ два набора	7,723	2,383	3,526	1,113	701	6,055	967
на	100	30,9	45,7	14,4	9,0	71,9	19,1

Цифры показанныя въ этой таблицѣ доставлены казенной платой.

ж) Число забранованныхъ рекрутъ по нѣкоторымъ наборамъ.

Изъ отчетовъ начальника губерніи

Г О Д Ы.	Сколько слѣ- доваго со- братъ ре- крутъ	З а б р а к о в а н о.					Всего.	Примѣчаніе.
		Подстав- нымъ.	За неказ- нымъ ростомъ.	За хрониче- скими бо- лѣзнями.	За неказ- нымъ лѣ- тани.	За тѣсны- ми недо- статками.		
1843 . . .	34	12	14	15	7	15	63	По 5 набору.
1844 . . .	1,879	687	330	200	79	428	1,724	
1845 . . .	37	11	2	4	3	5	25	
1846 . . .	1,951	»	457	290	135	463	1,345	По 6 набору.
1847 . . .	3,497	»	716	401	227	693	2,037	По 7 набору.
1848 . . .	72	»	19	20	8	33	80	
1849 . . .	3,104	»	532	374	196	569	1,671	По 8 набору.
1850 . . .	2,634	»	676	197	115	502	1,490	По 9 набору.
1851 . . .	72	»	26	10	3	24	63	
1852 . . .	2,835	»	643	239	76	417	1,735	По 10 набору.
Всего . . .	16,115	710	3,475	1,750	849	3,149	9,953	
По включеніямъ 1843 1844 и 1845 год.	14,165	»	3,129	1,531	760	2,701	8,121	
Съ 1843 по 1845 г.	»	710	346	219	89	448	1,812	
На сто за 7 лѣтъ. . .	»	0	38,5	18,6	9,4	83,8	100	
На сто за 3 года . . .	»	34,8	19,1	12,1	4,9	24,7	100	

Всѣмъ по наборамъ съ 1843 по 1853 годъ поступило въ рекруты.

	Съ каковаго числа душъ.	Поступило натурою.	Съ каковаго числа слѣдованъ денегъ.	Сколько внесено окладныхъ денегъ.
Съ 1843 по 1847 . . .	1.599,395	7,398	34,915	Руб. 49,281 Коп. 80
» 1848 » 1852 . . .	1.148,270	8,576	22,401	50,293 90
» 1853 » 1857 . . .	1.535,616	15,687	26,711	80,983 50
Въ 15 лѣтъ . . .	4.183,281	31,661	84,027	180,559 20
Среднее въ годъ . . .	285,512	2,110,7	5,601,4	12,037 28
Среднее въ годъ когда производилъсь наборъ . . .	356,940	2,638,4	9,336,4	20,062 13
Среднее въ каждый общій наборъ	285,512	2,110,7	7,002,3	15,046 60

О наборах съ начала нынѣшняго столѣтія до 1843 года

Г О Д Ы.	Число душъ, подлежащихъ натуральной рекрутской повинности.	Число рекрутъ взятыхъ въ наборахъ.
I.	II.	III.
1802	282,259	1,123
1803	282,125	1,123
1804	277,539	477
1805	278,968	2,226
1806	279,300	2,793
Въ 5 лѣтъ. . .	1.400,191	7,742
Среднее. . .	280,032, ₂	1,548, ₄
1807	На	60
1808	280,736	2,792
1809	281,625	2,802
1810	281,722	1,675
1811	281,764	2,232
1812	266,500	533
Въ 5 лѣтъ. . .	1.392,367	10,034
Среднее. . .	278,473, ₄	2,006, _{..}

2.

огда Гродненская губ. преобразована въ новый составъ.

Число душъ подлежащихъ денежной рекрутской повинности.	Количество денегъ съдовавшихъ за этихъ рекрутъ.		Число рекрутъ съ 1000 душъ.	Время производства наборовъ.	
	Ассигнаціями.	Серебромъ.			
IV.	V.		VII.	VIII.	
	Руб.	Коп.	Руб. Коп.		
14,123	27,792	»	329 76	4	съ 1 нояб. по 1 декаб.
14,076	27,782	»	381 60	4	» 15 » » 15 янв. 1804
17,568	13,889	»	3,648 88	2	» 1 » » 1 »
16,126	55,880	»	8,595 94	8	» 1 » » 1 »
15,807	69,635	»	6,878 »	10	» 1 » » 1 »
77,702	194,978	»	19,834 18	28	
15,540, ,	36,995 .00		3,966 83 ¹ / ₂	5,6	
ровъ	не		бы	до	
18,536	83,730	»	6,444 »	10	» 1 » » 1 »
18,744	85,365	»	6,015 »	10	» 1 » » 1 »
20,127	68,786	»	»	6	» 1 » » 1 »
20,381	92,720	»	»	8	» 1 » » 1 »
13,482	14,192	»	»	2	» 1 » » 1 »
91,220	344,793	»	12,459 »	36	
18,244	68,958 .60		6,229,5	7,2	

I.		II.	III.
1813	266,334	4,794
1814	266,438	4,263
1815	260,500	521
1816	} На	60
1817		
1818	224,750	899
1819	226,783	907
	Въ 5 лѣтъ. . .	1.245,295	11,384
	Среднее . . .	249,059	2,276,
1820	227,027	1,814
1821	} На	60
1822		
1823	228,460	913
1824	} На	60
1825		
1826	228,250	1,153
1827	228,250	1,153
1828	289,006	2,312
1829	289,333	1,736
	Въ 5 лѣтъ. . .	1.610,426	9,081
	Среднее . . .	322,085,	1,816,
1830	289,500	1,153
1831	289,500	1,737
1832	} На	60
1833		
		248,603	993
		32,000	128
1834	7,099	130
1835	360,247	1,721
	Въ 5 лѣтъ. . .	1.226,949	5,867
	Среднее . . .	245,389, ₈	1,173,

IV.	V.	VI.	VII.	VIII.
13,935	134,442	»	18	съ 15 авг. по 15 окт.
14,421	127,024	»	16	» 1 янв. » 1 мар.
20,816	28,717	»	2	» 1 нояб. » 1 янв.
ровъ	не	бы	ю	
27,091	54,934	»	4	» 1 » » 1 »
28,415	56,896	»	4	» 1 » » 1 »
104,698	402,013	»	44	
20,937, ₆	80,402, ₆	»	8, ₈	
28,761	116,152	»	8	» 1 » » 1 »
ровъ	не	бы	ю	
28,697	57,814	»	4	» 1 » » 1 »
ровъ	не	бы	ю	
135	540	»	4	» 1 » » 1 »
70	280	»	4	» 1 июля » 1 авг.
34	272	»	8 ⁽⁶⁾	» 1 нояб. » 1 янв.
25	150	»	6	» 1 » » 1 »
57,722	175,208	»	34	
11,544, ₄	35,041, ₆	»	5, ₆	
160	640	»	4	» 1 » » 1 »
218	1,308	»	6	» 1 дек. » 1 фев.
ровъ	не	бы	ю	
8,763	52,578	»	6	» 1 мая » 1 июля
132	528	»	4	» 1 нояб. » 1 янв.
31	620	»	20	» 1 июля » 1 сен.
9,371	47,062	»	5 христ. 7 европ.	» 1 нояб. » 1 янв.
18,675	102,736	»	23, ₅	
3,735	20,543	»	4, ₇	

I.	II.	III.
1836	363,859	1,722
1837	5,944	30
1838	364,284	1,165
1839	365,571	1,830
1840	366,333	2,187
Въ 5 лѣтъ. .	1.463,041	6,934
Среднее . .	292,608,₂	1,386,₂
1841	На	60
1842	6,321	63
	367,475	1,838
Общій итогъ . .	8.711,065	52,943
Среднее въ 41 годъ	212,465	1,291
Среднее въ 31 годъ	281,002,₁	1,707,₁
Среднее въ наборъ	256,207,₇	1,357,₂
Не считая дополнительныхъ наборовъ общій итогъ	8.659,701	52,592
Среднее въ наборъ	288,657	1,753,₂

IV.	V.	VI.	VII.	VIII.
	Руб. Коп.	Руб. Коп.		
10,154	50,770 »	»	5	съ 1 нояб. по 1 январ.
»	»	»	5	» 1 » » 1 »
10,375	62,250 »	»	$\frac{5}{6}$	» 1 » » 1 »
10,508	52,540 »	»	5	» 1 » » 1 »
10,696	»	19,254	6	» 1 » » 1 »
41,723	165,560 »	19,254	26 ₃	
8,344 ₀	33,112 »	3,850 ₈	5 ₃	
ровъ	не	бы	20	
»	»	»	10	» 1 » » 1 »
10,311	»	15,466 50	$\frac{5}{10}$	» 1 » » 1 »
02,051	1.385,288 »	67,013 50		
9,806	32,787 51	1,634 47		
12,970	44,686 71	2,161 77		Считая 31 годъ ког- да были наборы.
11,825	40,743 76	1,970 98		Считая всѣ 34 набора.
01,948	1.384,140 »	67,013 50		
13,398	46,138 » на серебро 13,182 29	2,233 78		

№ 73.

О сословіяхъ, отбывавшихъ рекрутскую повинность въ общій государственный наборъ 1855 года.

Натурою:	Число душъ.
Казенныхъ крестьянъ	126,381
Мѣщанъ христіанъ	10,888
Гражданъ	112
Однoдворцевъ	110
Крестьянъ Друскенихскихъ мине- ральныхъ водъ	31
Ленныхъ	904
Духовныхъ	323
Городскихъ	3,846
Приказу принадлежащихъ	59
По-іезуитскихъ	1,787
Помѣщичьихъ	104,191
Вольныхъ на собственныхъ земляхъ	441
Мѣщанъ евреевъ	42,525
Итого.	381,598

Деньгами:	
Духовныхъ крестьянъ	165
Ленныхъ	25
По-езуитскихъ	21
Евреевъ	455
Помѣщичьихъ (мелкопомѣстныхъ).	5,924
Итого.	6,590
Всего.	388,188

Не подлежало при вышеозначенномъ наборѣ ни натуральной, ни денежной рекрутской повинности.

Купцовъ изъ мѣщанъ христіанъ	33
» » » евреевъ	622
Мѣщанъ изъ иностранныхъ выход- цевъ, поселившихся во время бывшаго Польскаго правитель- ства	165
Состоящихъ на льготѣ	
Мѣщанъ христіанъ	386
Казенныхъ крестьянъ	101
Мѣщанъ евреевъ	1,270
Итого.	2,577

ПОДВОДНАЯ ПОВИННОСТЬ

а) Число выставленных подводъ для проходимыхъ командъ, на починку дорогъ и подъ проѣзжающихъ не дѣламъ службы (1860).

Въ округахъ государственныхъ крестьянъ.	В ы с т а в л е н о п о д в о д ы .						И т о г о .		Отдѣлено квартиръ.	
	Для проходимыхъ командъ.	Для арестантовъ.	На починку и исправленіе дорогъ, мостовъ, гатей и жающихъ по переправъ.		Подъ проѣздомъ дѣламъ службы лошадей.	Конныхъ.	Пѣшихъ.	Подводъ.		Пѣшихъ.
Въ Волковскомъ .	859	58	10,252	11,505	2,943		14,112	11,505	3,730	
» Слонимскомъ .	1,959	85	11,150	25,508	5,970		19,264	25,508	40,943	
» Кобринскомъ .	579	183	4,627	6,834	1,726		7,115	6,834	570	
» Бѣлостокскомъ .	1,618	322	13,547	30,095	2,494		17,984	30,095	15,487	
» Сокольскомъ .	2,114	298	7,622	12,074	1,210		11,244	12,074	3,135	
Итого.	7,129	946	47,198	86,016	14,343		69,616	86,016	63,865	

Въ уѣздахъ помѣщичьихъ крестьянъ.	Для проходящихъ командъ и арестовъ.	
	Подводъ.	Пѣшихъ.
Гродненскій	2,540	30
Волковскій	1,500	1,000
Итого.	4,040	1,030
Слонимскій	1,430	»
Пружанскій	2,835	567
Итого.	4,265	567
Кобринскій	2,324	»
Брестскій	7,854	7,854
Итого.	10,178	7,854
Бѣлостокскій	6,400	1,800
Бѣльскій	3,380	»
Итого.	9,780	1,800
Сокольскій.	5,400	5,400
Итого въ губерніи	33,663	16,651
Всего въ губерніи.	41,738	16,651

Примѣчаніе. Уѣзды подведенными итогами соответствуютъ округамъ государственнымъ.

На починку дорогъ, мостовъ и проч.		Подъ прѣзжающихъ по дѣламъ службы лошадей.	И т о г о.	
Подводъ.	Пѣшихъ.		Подводъ.	Пѣшихъ рабочихъ.
22,740	23,640	»	25,280	23,670
600	1,000	»	2,100	2,000
23,340	24,640	»	27,380	25,670
3,220	4,040	3,425	8,075	4,040
2,244	4,983	2,118	7,197	5,550
5,464	9,023	5,543	15,272	9,590
1,105	1,530	107	3,536	1,530
6,742	12,996	106	14,702	20,850
9,847	14,526	213	18,238	22,380
14,000	10,500	»	20,400	12,300
3,550	4,300	340	7,270	4,300
17,550	14,800	340	27,670	16,600
12,150	15,800	170	17,720	21,200
67,201	79,839	13,872	114,736	96,490
Въ томъ числѣ для почтовыхъ дорогъ 46,352	54,666			
114,399	165,855	28,215	184,352	182,506

рестьянъ.

б) Оцѣнка выставлѣ

Округи и уѣзды.	Для проходящихъ командъ.	Для арестантовъ.	На починку и ремонтъ ровку дорогъ.
Въ округахъ государственныхъ крестьянъ.	Руб. Коп.	Руб. Коп	Руб. Коп.
Волковскій	659 35	31 »	7,148 55
Слонимскій	1,469 25	63 75	7,216 20
Кобринскій	415 25	113 25	4,928 5
Бѣлостокскій	998 50	187 50	14,004 55
Сокольскій	1,585 50	223 50	9,338 70
Итого .	5,127 85	619 »	42,636 5
Въ уѣздахъ помѣщичьихъ крестьянъ			
Гродненскій	1,909 50		28,069 95
Волковскій	1,425 »		1,365 »
Итого .	3,334 50		29,434 95
Слонимскій	1,072 50		3,425 »
Пружанскій	1,530 90		2,118 60
Итого .	2,603 40		5,543 60
Кобринскій	2,091 60		1,759 50
Брестскій	5,890 50		5,633 10
Итого .	7,982 10		7,392 60
Бѣлостокскій	5,430 »		14,175 »
Бѣльскій	2,535 »		2,850 »
Итого .	7,965 »		17,025 »
Сокольскій	4,050 »		12,820 »
Итого въ губерніи.	25,935 »		72,216 15
Всего въ губерніи.	31,681 85		114,852 20
На сто .	19⁰/₀		69⁰/₀

ЫХЪ ПОДВОДЪ (1960).

для разъездовъ по дѣламъ службъ.	Итого.	Примѣчанія.		
Руб. Коп.	Руб. Коп.	Цѣна.		
		Подводы.	Пѣшаго.	Подъ проѣзжающихъ.
1,734 90 1,791 » 967 50 1,411 75 907 50 6,812 65	9,573 80 10,540 20 6,424 5 16,602 30 12,055 20 55,195 55			
» »	29,979 45 2,790 »	1 р. и 75 к. 75 к.	25 и 15 к. 30 к.	» »
»	32,769 45			
126 « 6,192 »	4,623 50 9,841 50	75 к. 50 к.	25 к. 20 к.	75 к. 3 р.
6,318 »	14,465 »			
1,605 » 212 »	5,456 10 11,735 60	90 к. 45 и 50 к.	25 к. 25 к.	15 р. 2 р.
1,817 »	17,191 70			
» 5,100 »	19,605 » 10,485 »	75 к. 50 к.	35 к. 25 к.	» 15 р.
5,100 »	30,090 »			
637 50 13,872 50	17,507 50 112,023 65	60 и 75 к.	35 к.	75 к.
20,685 15 12%	167,219 20 100			

Состояніе государственныхъ доходовъ и расходо́въ по Гродненской губерніи за 1859 годъ.

ПРИХОДЪ.

	Рубл.	Коп.
Оставалось на лицо къ 1859 году	260,787	39
Въ теченіи 1859 г. поступило:		
1) По министр. госуд. имущ.	351,900	66
2) По министерству финансовъ.		
а) Департ. горныхъ и соляныхъ дѣлъ.	131	89 ¹ / ₂
б) Департ. разныхъ податей и сборовъ 1.439,894	31 ³ / ₄	
Въ этомъ числѣ контрмарками	16,839	75
в) Департ. государств. казначейства	222,235	8 ¹ / ₄
3) По ведомству особой канцеляріи по кредитной части	5,964	52 ³ / ₄
Итого въ 1859 году поступило	2,026,121	48¹/₄
А съ остаткомъ	2,286,913	87¹/₄

РАСХОДЪ.

	Рубл.	Коп.
1) По губернскимъ распоряженіямъ.		
За прежнее время	43,969	81 ³ / ₄
На 1859 годъ	396,404	27 ¹ / ₄
Итого	430,374	9
2) Ассигнованныхъ на счетъ главнаго казначейства.		
За прежнее время	14,914	56 ³ / ₄
На 1859 годъ	457,319	57 ¹ / ₄
Итого	472,234	14¹/₄
Въ то число контрмарками	26,022	
3) Выслано въ главное казначейство	1,230,450	
Итого въ расходъ	2,143,058	23¹/₄
Затѣмъ осталось въ наличности	143,855	64
Въ томъ числѣ:		
Деньгами	112,502	9
Контрмарками	31,353	55

Табель доходовъ 1859 года.

	Слѣдоваго поступить.		Поступило.		Исключено.		Осталось.	
	Рубл.	Коп.	Рубл.	Коп.	Рубл.	Коп.	Рубл.	Коп.
1. По Министерству Государственныхъ Имуществъ:								
Недоимокъ { оставшихся	526,400	93 ¹ / ₄						
{ причисленныхъ	19,074	67 ¹ / ₂						
Итого	545,475	60 ³ / ₄	33,226	32 ¹ / ₂	22,071	20 ¹ / ₄	490,178	8
Доходоу { по окладамъ	348,666							
{ вновь причислено.	29,932	3						
Итого	378,598	3	318,674	33 ¹ / ₂	8,671	88 ³ / ₄	51,251	80 ³ / ₄
Всего доходовъ съ недоимками.	924,073	63 ³ / ₄	554,900	66	30,743	9	541,429	88 ³ / ₄
II. По Министерству Финансовъ:								
а) По пробирной палаткѣ:								
За записку фабрикантовъ			51					
За сплавъ, привоудъ въ пробу и клейменіе золота (1 ф. 94 зол.) и серебра (4 пуд.)			11	47 ¹ / ₂				
За клейменіе золотыхъ (2 ф. 9 ¹ / ₂ зол.) и серебряныхъ (4 пуд. 39 пол.) издѣлій			28	82				
За производство пробъ			39	60				
Штрафу за невяку въ срокъ свѣдѣтельствъ			1					
Итого			131	89 ¹ / ₂				

	Рубл. Кол.	Рубл. Кол.	Рубл. Кол.	Рубл. Кол.	Рубл. Кол.
б) По Департаменту разных податей и сборов:					
1) Съ душъ податнаго состоянія вѣдомства государственныя имуществъ:					
Недоимокъ { оставшихся	6,383 8 ³ / ₄				
{ вновь причисленн.	84 9 ³ / ₄				
Итого	6,468 8 ¹ / ₂	1,864 76 ¹ / ₄	448 60 ¹ / ₄	4,153 82	
Доходовъ { по окладамъ	108,769 94				
{ причислено	443 75				
Итого	109,213 69	107,412 93 ¹ / ₂	1,416 21 ³ / ₄	384 35 ³ / ₄	
Всего по государственнымъ имуществамъ	115,682 77 ¹ / ₂	109,277 69 ³ / ₄	1,864 82	4,538 35 ³ / ₄	
По вѣдомству министерства финансовъ:					
Недоимокъ { оставшихся	78,691 85 ¹ / ₂				
{ вновь причисленн.	2,804 97				
Итого	81,436 82 ¹ / ₂	54,066 12 ¹ / ₄	5,308 1	22,122 69 ¹ / ₂	
Доходовъ { оклада	269,226 69				
{ причислено	6,061 30 ³ / ₄				
Итого	275,287 99 ³ / ₄	245,330 33 ¹ / ₅	19,957 19 ¹ / ₄	10,100 42 ¹ / ₄	
Всего по министерству финансовъ	356,724 82 ¹ / ₄	299,300 60 ¹ / ₅	25,245 20 ¹ / ₄	32,223 11 ¹ / ₄	

	Рубл.	Коп.	Рубл.	Коп.	Рубл.	Коп.
2) Питейнаго сбора:						
Недоимокъ { оставшихся } вновь причислено	1.958,096 46,870	98 79 ³ / ₄	31,833	60 ¹ / ₄	95,840	37
Итого	2.004,967	77 ³ / ₄			1.877,293	80 ¹ / ₂
Доходовъ { оклада } причислено	1.030,985 3,477	61				
Итого	1.034,462	61	751,313	92 ³ / ₄	23,420	
Всего питейнаго сбора	3.039,430	38 ³ / ₄	783,147	53	119,260	37
3) Неокладнаго сбора:						
Недоимокъ { оставшихся } вновь причисленныхъ	77,537 2,764	10 ¹ / ₄ 50 ¹ / ₄				
Итого	80,201	60 ¹ / ₂	6,599	61 ³ / ₄	6,903	13
Доходовъ { оклада } вновь причислено	248,753 25,456	30 1 ¹ / ₄				
Итого	274,209	30 ¹ / ₄	241,472	96 ³ / ₄	942	74 ¹ / ₂
Всего неокладнаго сбора	354,410	90 ³ / ₄	248,072	58 ¹ / ₂	7,845	87 ¹ / ₂
По всемъ тремъ категоріямъ:						
Недоимокъ { оставшихся } вновь причислено	2.120,709 52,524	2 ¹ / ₂ 37				
Итого	2.173,233	39 ¹ / ₂	94,364	10 ¹ / ₂	108,500	11 ³ / ₄
Дохода: { оклада } причислено	1.657,734 35,438	93 67				
Итого	1.693,173	60	1,345,530	21 ¹ / ₄	45,736	15 ¹ / ₂
Всего	3.866,406	99 ¹ / ₂	1.439,894	31 ³ / ₄	154,236	27 ¹ / ₄
					301,907	23 ¹ / ₄
					2.272,276	41

На сто частей поступило: питьевого сбора — 54,0%, съ податныхъ душъ — 28,4 (по министерству госуд. иму. ществъ — 7,6%, по министерству финансовъ — 20,8%), неокладныхъ сборовъ — 17,2%.

в) Департам. Государствен. Казначейства.	Рубли. Кол.	Рубли. Кол.	Рубли. Кол.	Рубли. Кол.
1) начетовъ и высканій				
Недоимокъ	7,578 21 ¹ / ₄	359 98	75	7,143 23 ³ / ₄
Доходовъ	1,985 76 ¹ / ₂		882 50	1,103 26 ¹ / ₂
Итого	9,563 98 ¹ / ₄	359 98	957 50	8,246 50 ¹ / ₄
2) Въ возвратъ суммъ, отпущенныхъ изъ государственнаго казначейства.				
Недоимокъ	604,630 46 ¹ / ₄	46,069 46 ¹ / ₂	26,329	532,231 39 ³ / ₄
Доходовъ	103,643 6 ¹ / ₄	850 21 ³ / ₄	23,170 73	79,622 11 ¹ / ₂
Итого	708,273 52 ¹ / ₂	46,919 68 ¹ / ₄	49,499 73	611,853 51 ¹ / ₄
3) Разныхъ суммъ.				
Недоимокъ	31,925 64 ¹ / ₄	2,113 15	993 93 ¹ / ₄	28,818 56
Доходовъ	182,861 76 ¹ / ₂	4,481 81 ¹ / ₂	176,334 46	2,045 49
Итого	214,787 40 ³ / ₄	6,594 96 ¹ / ₂	177,328 39 ¹ / ₄	30,864 5
4) Остатковъ отъ разныхъ суммъ, отпущенныхъ изъ государственнаго казначейства.				
Доходовъ	449 46		449 46	
Всего по 4 категоріямъ:				
Недоимокъ	643,871 99 ¹ / ₂	48,542 59 ¹ / ₂	27,397 93 ¹ / ₄	568,193 19 ¹ / ₂
Доходовъ	261 72 ³ / ₄			
Итого	288,940 5 ¹ / ₄	5,332 3 ¹ / ₄	200,837 15	82,770 87

в) по особой канцелярии по кредитной части:	Рубл. Кол.	Рубл. Кол.	Рубл. Кол.	Рубл. Кол.
Недоимокъ $\left\{ \begin{array}{l} \text{оставшихся} \\ \text{вновь причислено} \end{array} \right.$	247,072 33 ³ / ₄ 1,177 74		4,628 81	12,782 43 ³ / ₄ 230,838 83
Итого . . .	248,250 7 ³ / ₄			
Доходовъ $\left\{ \begin{array}{l} \text{по окладамъ} \\ \text{вновь причислено} \end{array} \right.$	43,425 19 ¹ / ₂ 1,630 29			
Итого . . .	45,055 48 ¹ / ₂	1,335 71 ³ / ₄	3,458 13 ³ / ₄	40,261 63
<i>Всего . . .</i>	293,305 56 ¹ / ₄	5,964 52 ³ / ₄	16,240 57 ¹ / ₂	271,100 46
<i>Общій результатъ.</i>	6.016,859 96 ¹ / ₂	2.026,126 48 ¹ / ₄	255,094 56 ¹ / ₂	3.735,770 82 ¹ / ₄
Въ томъ числѣ:				
Недоимокъ	3.611,092 80 ¹ / ₄	159,617 17 ¹ / ₄	191,896 35 ¹ / ₄	3.259,579 28 ¹ / ₄
Дохода	2.405.767 16 ¹ / ₄	1.866,509 31 съ причисленными.	63,198 21 ¹ / ₄	476,191 54
На сто частей об- } недоимокъ	60,1	7,7	75,3	87,3
щей суммы сколь- } во приходится. } оклада	39,9	92,3	24,7	12,7

Раскладка податей въ 1859 году.

Назначено ко вступленію.	По росписа- нію.	По отчетамъ казенной па- латы показа- но въ овладѣ.	По отчету противъ рос- писанія болѣе + менѣе —
<p>Разныхъ податей и сборовъ.</p> <p><i>А. Съ душъ, принадлежащихъ заводыя. 2-го департамента государственныхъ имуществъ.</i></p> <p>Съ Государств. крестьянъ разныхъ наименованій по.....95 к. Душъ....121,025 Податей.114,973 р. 75 к.</p> <p>Вольныхъ людей на собствени. земляхъ по 2 р. 9 к. Душъ.....82 Податей.....171 р. 38 к.</p> <p>Одноворцевъ на каз. землѣ: а) семейныхъ по 2 р. Дымовъ176 Податей.....352 » б) однак. по.... 1 » Душъ.....98 Податей.....98 »</p> <p>Одноворц. на собств. землѣ: а) семейныхъ по 3 р. Душъ.....1,087 Податей....3,261 » б) однок. по.... 1 » Душъ.....324 Податей324 »</p> <p>Одноворцевъ неосѣдлыхъ: а) семейныхъ по 2 р. Дымовъ.....179 Податей358 » б) одинокихъ по..1 » Душъ.....193 Податей.....193 »</p>	<p>Всего.</p> <p>Душъ 121,107</p> <p>Дымовъ 1,442</p> <p>Однокимъ 615 р.</p> <p>Съ ихъ податей 119,731 р. 13 к.</p>	<p>109,862</p> <p>1,342</p> <p>518 р.</p> <p>108,769 р. 94 к.</p>	<p>— 11245</p> <p>— 100</p> <p>— 57 р.</p> <p>—10,961р.19к.</p>

<p><i>Б. Съ души, принадлежащих заставяванію министерства внутрен. дѣлъ.</i></p> <p>Съ мѣщанъ цеховыхъ: Христіянъ по . . . 2 р. 38 к. Душъ . . 11,339 Податей 26,986 р. 82 к.</p> <p>Съ мѣщанъ цеховыхъ: Евреевъ по 2 р. 38 к. Душъ . . 41,008 Податей 97,599 р. 4 к.</p>	<p align="center">Всего. Душъ 52,347</p> <p align="center">Податей 124,585 р. 86 к.</p>	<p align="center">41,528</p> <p align="center">98,836 р. 64 к.</p>	<p align="center">— 10,891</p> <p align="center">—25,749 р. 22 к.</p>
<p>Съ гражданъ, платящихъ подымную подать:</p> <p>а) осѣдлыхъ и неосѣдл. семейныхъ по 2 р. Дымовъ . . 54 Податей 108 р.</p> <p>б) одинокихъ по 1 р. Дымовъ . . 65 Податей . . 65 р.</p>	<p align="center">Всего. Дымовъ 54</p> <p align="center">Одинокихъ 65</p> <p align="center">Податей 173 р.</p>	<p align="center">42</p> <p align="center">58</p> <p align="center">142 р.</p>	<p align="center">— 12</p> <p align="center">— 7</p> <p align="center">— 31 р.</p>
<p>Съ вольныхъ людей по 2 р. 9 к. Душъ . . . 1,888 Податей 3,945 р. 92 к.</p>	<p align="center">Душъ 1,888</p> <p align="center">Податей 3,945 р. 92 к.</p>	<p align="center">1,036</p> <p align="center">2,165 р. 24 к.</p>	<p align="center">— 852</p> <p align="center">—1,780 р. 68 к.</p>
<p>Съ однодворцевъ семейн. на помѣщичьей землѣ по 2 р. Дымовъ . . . 96 Податей 192 р.</p>	<p align="center">Дымовъ 96</p> <p align="center">Душъ 21</p> <p align="center">Податей 198 р.</p>	<p align="center">37</p> <p align="center">21</p> <p align="center">95 р.</p>	<p align="center">— 59</p> <p align="center">+ 21 р.</p> <p align="center">— 97 р.</p>
<p>Съ однодворцевъ одинокихъ Душъ . . . 21 Податей 21 р.</p> <p>Съ крестьянъ разныхъ наименованій по 95 к. Городскихъ . . . 3,848 душъ. По-іезуитскихъ 1,776 » Духовнаго вѣдомства 427 » Приказ. общ. призрѣн. 59 » Колонистовъ на помѣщ. землѣ 1,083 »</p>	<p align="center">Душъ 7,193</p> <p align="center">Податей 6,833 р. 35 к.</p>	<p align="center">6,080</p> <p align="center">5,776 р.</p>	<p align="center">— 1,113</p> <p align="center">—1,057 р. 35 к.</p>
<p align="center">Всего 7,193 душъ. Податей 6,833 р. 35 к.</p>			

Съ крестьянъ помѣщичьихъ по 95 коп. Душъ... 197,182 Податей 187,322 р. 90 к.	197,182	Душъ 169,834 Податей 161,342 р. 30 к.	—27,348 —25,980 р. 60 к.
Съ однодворцевъ неосѣд- лыхъ, приписанныхъ къ помѣщ. имѣніямъ по 2 р. Дымовъ... 7 Податей 14 р. Однодворцевъ одинокихъ по 1 р. Душъ... 9 Податей 9 р.		Дымовъ 7 Одинокихъ 9 Податей 23 р.	+ 7 + 9 + 23 р.
Съ крестьянъ ком. друске- нскихъ минеральныхъ водъ по 95 к.		Душъ 24 Податей 22 р. 80 к.	+ 24 + 22 р. 80 к.
Съ крестьянъ ленныхъ по 95 к.		Душъ 599 Податей 569 р. 5 к.	+ 599 + 569 р. 5 к.
Съ мѣщанъ христіанъ изъ иностранныхъ выходцевъ по 2 р. 38 к.		Душъ 107 Податей 254 р. 66 к.	+ 107 + 254 р. 66 к.
Итого. Душъ Дымовъ Одинокихъ Податей	379,777 1,592 680 442,684 р. 16 к.	329,070 1,428 606 377,996 р. 63 к.	52,707 (13,8%) —164 (10,9%) — 74 (10,9%) 64,737 р. 53 к. (14,6%)

	1856 г.		1857 г.		1858 г.	
	руб.	коп.	руб.	коп.	руб.	коп.
Расходы по губернскимъ росписаніямъ.						
1) По духовной части православною исповѣданія — на содержаніе причтовъ городскихъ и сельскихъ церквей, духовенства и училищъ Литовской епархіи.	83,576	80	88,671	65	96,003	30
2) По министерству народнаго просвѣщенія — на содержаніе гимназій, уѣздныхъ и приходскихъ училищъ и другіе расходы	42,390	68 ³ / ₄	44,743	72 ³ / ₄	43,734	62 ³ / ₄
3) По министерству внутреннихъ дѣлъ	54,032	52	55,453	56	55,932	50
4) По министерству финансовъ	66,965	86 ¹ / ₄	68,075	89	71,818	34 ¹ / ₂
5) На пенсіоны — отставнымъ военнымъ и гражданскимъ чинамъ, вдовамъ и сиротамъ . .	93,851	95 ³ / ₄	105,043	94	115,716	57 ¹ / ₄
6) По министерству государственныхъ имуществъ, — на содержаніе палаты государственныхъ имуществъ и подвѣдомственныхъ ей окружныхъ, сельскихъ управленій и на лѣсную часть	86,983	19 ³ / ₄	95,233	42	92,809	9 ³ / ₄
7) По министерству юстиціи — на содержаніе мѣстъ и лицъ.	32,322	76 ¹ / ₂	32,162	45	29,185	91
8) По главному управленію путей сообщеній и публичныхъ зданій	9,545	59	12,716	54	9,952	22
9) На содержаніе иностречнаго духовенства.	42,125	»	44,480	»	40,670	»
Итого	511,794	38	546,581	17³/₄	555,822	47¹/₄

Приходъ и расходъ суммъ, принадлежащихъ разнымъ мѣстамъ и лицамъ.

ПРИХОДЪ.	Рубли.	Коп.	РАСХОДЪ.	Рубли.	Коп.
Комиссія народного продовольствія собранныхъ на составленіе запаснаго капитала.					
1) По госуд. имущ. отъ 1859 г. осталось.	9,590	22 ¹ / ₂	Въ опекунск. совѣтъ.	500	»
въ 1859 г. поступило.	4,458	88 ¹ / ₂	Въ наличности . . .	13,536	6
	14,049	11		14,036	6
2) Внутреннихъ дѣлъ отъ 1858 г. осталось.	50,629	91 ³ / ₄	Уплочено гродненскому провіантмейстеру за сухари и муку, выданные на продовольс.	44,319	83 ¹ / ₂
въ 1859 г. поступило.	6,666	15 ¹ / ₂			
	57,296	7 ¹ / ₄	А съ перечисленными и высланными за пересылку почтъ. . . .	44,481	88 ¹ / ₂
3) олоцкому кадетск. корпусу.			Осталось на лицо. .	12,481	19
отъ 1858 года.	580	93 ¹ / ₂	Выслано директ. корпуса	1,331	68 ³ / ₄
въ 1859 г. поступило.	4,634	26 ¹ / ₄	Перечислено въ губерн. доходы и проч.	2,840	68 ¹ / ₂
	5,215	19 ³ / ₄	Всего	4,455	32 ³ / ₄
4) Гродненскому приказу общественнаго призрѣнія.	4,373	86 ³ / ₄	Осталось на лицо. .	759	87
Комитету раненыхъ.	1,919	66 ¹ / ₂	Выслано въ приказъ.	4,106	92 ³ / ₄
5) Военнаго министерства на рекрутъ, поступило отъ отдачиковъ	1,496	67 ¹ / ₄	Осталось	258	99 ¹ / ₄
6) Вспомогательнаго капитала римско-католическ. духовенств. отъ 1858 г. осталось.	1,215	25	Перечисленъ въ общ. доходъ	1,919	66 ¹ / ₂
въ 1859 г. поступило.	3,304	63	на лицо.	896	78 ¹ / ₄
	4,519	88	Выслано въ государ. заемный банкъ. . . .	3,369	7 ¹ / ₂
			осталось на лицо за разн. расходами . .	4,519	88

7) Доходовъ съ конфискованныхъ имѣній принадлежащихъ комисіи погашенія долговъ.			За имѣнія Воропевичи.	17,000	»
			Въ Полоцкій кадетск. корпусъ	3,000	»
Оставалось	26,860	79 ³ / ₄	Отослано во 2-й департаментъ государс. имуществъ	45,615	21 ¹ / ₄
Поступило	43,620	50 ¹ / ₂	Передано въ приказъ общественнаго призрѣнія и проч.	5,790	50
	70,481	30 ¹ / ₄	Всего	68,888	18 ³ / ₄
			Осталось въ наличности.	11,593	11 ¹ / ₂
8) Доходовъ съ имѣній Отокъ и Ясина	205	40	Выслано въ Виленск. еванг. рефор. коллег. за тѣмъ осталось.	112 92	19 ¹ / ₂ 80
	143	48	Переслано въ Виленск. еванг. рефор. коллег. и страх. за пересылку.	494 4	¹ / ₄ 94 ³ / ₄
9) Доходовъ съ другихъ имѣній евангел. рефор. коллегіи. Въ томъ числѣ въ 1859 году поступило.	1,063	6	Осталось на лицо	498	95
	716	26 ¹ / ₂	Выслано въ палату государствен. имущ. За другими расходами осталось	1,766 39	54 ¹ / ₄ 12 ¹ / ₄
10) Процентовъ, принадлежащихъ строительному капиталу отъ хозяйственныхъ строений.	1,878	42	Возвращено по принадлежности	34,946	7 ¹ / ₄
11) Хранительн. суммы.			съ другими расходами.	63,489	55 ³ / ₄
отъ 1858 г. осталось.	141,714	7 ³ / ₄	За тѣмъ осталось на лицо	132,707	64 ³ / ₄
въ 1859 г. поступило.	54,483	12 ³ / ₄	Выслано въ римско-католич. коллегію	248	12
	196,197	20 ¹ / ₂	Осталось	4	34
12) Долговъ министерства внутреннихъ дѣлъ, подлежащихъ высылкѣ въ римско-католическую духовную коллегію	255	4 ¹ / ₄			
13) Суммъ за работы Днѣпровскаго Бугскаго канала	4,046	38			

14) Размѣннаго капитала въ 1859 году поступило	520,000	»	Записано расходомъ мелкими кредитными билетами въ замѣнъ на крупныя и ветхія.	260,000	»
			Выслано въ главное казначейство	260,000	»
Всего отъ 1858 г. оставалось	232,941	22 ¹ / ₂	Всего въ расходъ .	738,911	84 ¹ / ₂
Въ 1859 г. поступило.	681,286	49 ³ / ₄	Въ памятности по уѣздн. казначействамъ.	175,315	88
	914,227	72 ¹ / ₄	Гродненское	157,912	76 ¹ / ₂
			Слонимское	1,879	35 ¹ / ₂
			Водковское	2,736	68 ³ / ₄
			Пружанское	4,892	89
			Кобринское	2,431	21
			Брестское	2,108	30
			Бѣлостокское	2,121	35 ¹ / ₂
			Бѣльское	938	48
			Сокольское	296	84 ¹ / ₂
			Итого	175,315	88

Приходъ и расходъ суммъ земскихъ сборовъ.

ПРИХОДЪ 1859 г.	Рубли.	Коп.	РАСХОДЪ 1859 г.	Рубли.	Коп.
1) <i>Государственная земскія повинности:</i>					
Къ 1-му января со- стояло на лицо.	99,080	70 ³ / ₄	1) На выполнение всѣхъ вообще расхо- довъ, относящихся къ государственнымъ земск. повинностямъ.	195,562	4.
поступило:					
Собрано на отпра- вленіе земскихъ повин- ностей въ число не- домовъ и овлада на- стоящаго года.	239,167	21			
На содержаніе Бъ- лицкой конно-эстапной команды	645	8 ¹ / ₂	Возвращенно: поза- имствованныхъ — въ губернскія земскія по- винности.	32,221	34
Возвращено позаим- ствованныхъ въ гу- бернскія земскія по- винности	9,535	33	Въ частныя земскія повинности.	4,950	"
Тоже въ частныя земскія повинности. . .	4,500	"	Перечислено въ об- щіе государственные доходы, въ замѣнъ отпущенныхъ изъ гла- внаго казначейства на содержаніе этапныхъ командъ новаго об- разца на 1857, 1858 и 1859 г.	2,069	4
Итого. . .	253,847	62 ¹ / ₂	Перечислено въ част- ныя земскія повинно- сти по недостатк. на удовлетв. расход. . .	500	"
Всего съ остаткомъ.	352,928	33 ¹ / ₄	Итого въ расходъ . .	285,902	42 ¹ / ₄
			Остается въ казнач.	117,025	91 ¹ / ₄
2) <i>Губернскія земскія повинности.</i>					
Осталось къ 1-му январю.	81,436	74 ¹ / ₂			

<p align="center">поступило:</p>					
<p>Собрано на исправление губернскихъ земскихъ повинностей по окладамъ и недоимкамъ.</p>	116,314	50 ³ / ₄	<p>2) На выполнение всѣхъ вообще расходовъ по сметамъ на губернскія земскія повинности</p>	94,169	95 ³ / ₄
<p>За содержаніе Ввляцкой конно-этакной команды, отошедшей къ Виленской губерніи .</p>	1,064	42 ¹ / ₂	<p>Возвращено по заимствованныхъ въ государственныя земскія повинности</p> <p>Перечислено въ частныя.</p>	9,535	33
<p>Возвращено позайствованныхъ въ государственныя земскія повинности.</p>	32,221	34	<p>Итого въ расходѣ . . .</p>	103,738	28 ³ / ₄
<p>Съ двухъ купцовъ ¹/₄% сбора, не надлежаще взятыхъ, при выдач. свидѣтельствъ.</p>	24	»	<p>По указнымъ казначействамъ на лицо . .</p>	127,322	73
<p>Итого въ приходѣ съ остаткомъ.</p>	231,061	1 ³ / ₄			
<p>3) Частныя повинности дворянскихъ имѣній.</p>			<p>3) Въ 1859 году употреблено:</p>		
<p>Оставалось на лицо къ 1-му января</p>	7,220	35 ³ / ₄	<p>На выполнение расходовъ, относящихся къ частнымъ повинностямъ дворянскихъ имѣній</p>	23,291	21
<p>Поступило въ 1859 г.</p>			<p>Въ государственныя земскія повинности. . .</p>	4,500	»
<p>Собрано на исправление частныхъ земскихъ повинностей на стоящаго года и другимъ случаямъ обратного поступившихъ . .</p>	27,858	19			

Изъ государственныхъ и губернскихъ повинностей	533	»	Перечислено въ общія государственныя повинности въ замѣнъ употребленныхъ изъ казны на содержаніе при министерствѣ внутреннихъ дѣлъ временно люстрац. комитета . .	681	62 ³ / ₄
Возвращено позайствованныхъ въ государств. земскихъ повинностяхъ	4,950	»	Итого въ расходѣ .	28,472	86 ³ / ₄
Итого	33,341	19	Въ казначействахъ .	12,088	65
Съ остаткомъ въ приходѣ	40,561	54 ³ / ₄			
4) Сумма пожертвованныхъ дворянствами на содержаніе Брестскаго кадет. корпуса.					
Отъ 1858 г. къ 1 января 1859 года.					
Оставалось на лицо .	2,638	13	Перечислено въ общіе государственные доходы, въ числѣ суммы 23,901 р. 61 ¹ / ₂ к., назначенной на содержаніе Брестскаго кадетскаго корпуса въ 1859 г.	11,470	»
Собрано въ числѣ недоим. и оклада. . .	11,106	39 ³ / ₄			
Итого въ приходѣ } съ остаткомъ . . . }	13,744	52 ³ / ₄			
5) Изъ единовременныхъ пособій остается.	»	51 ³ / ₄	За тѣмъ въ казначейств. осталось . . .	2,274	52 ³ / ₄

За тѣмъ въ наличности остается въ каждомъ казначействѣ къ 1860 году.

НАЗВАНІЕ КАЗНАЧЕЙСТВЪ.	На государ- ственные земскія повинности.		На губерскія повинности.		На частныя повинности.		На Алексан- дров. Брест- скій кадет- скій кор- пусъ.	
	Рубли.	Коп.	Рубли.	Коп.	Рубли.	Коп.	Рубли.	Коп.
Гродненское..	80,565	74 ³ / ₄	98,466	2	1,164	19 ³ / ₄	539	74
Слонимское...	5,337	32 ³ / ₄	3,823	24 ¹ / ₄	1,240	8 ¹ / ₄	633	18
Волковиское..	3,210	63 ³ / ₄	1,945	53 ³ / ₄	1,804	56	288	12
Пружанское..	3,381	49 ¹ / ₄	2,684	28 ¹ / ₄	1,232	68	205	73 ¹ / ₄
Кобринское...	6,671	90	2,879	4	1,499	36 ³ / ₄	379	64 ³ / ₄
Бресткое	13,485	33 ³ / ₄	14,683	94 ¹ / ₄	1,730	23 ¹ / ₄	26	44
Бѣлостокское	1,761	54 ³ / ₄	1,456	38 ¹ / ₂	1,011	75	108	54
Бѣльское.....	1,347	84 ¹ / ₄	857	48	1,906	64 ¹ / ₂	83	41 ³ / ₄
Сокольское...	1,864	3 ¹ / ₄	526	80 ¹ / ₂	493	13 ¹ / ₂	9	71
Сумма	117,625	91¹/₄	127,322	78	12,088	65	2,274	52³/₄

№ 81.

Распределе земскихъ повинностей.

Распределеіе душъ по разрядамъ въ 1859 г.

	1-й разрядъ.	2-й разрядъ.	3-й разрядъ.	Итого въ смятъ.	Итого въ окладъ.
	Бѣлосток- скій.	Волковскій, Брестскій, Вѣльскій, Со- кольскій и Гродненскій.	Кобринскій, Пружанскій и Слоним- скій.		
<i>Купцы:</i>					
1-й гильдіи ..	2	4	2	9	
2-й гильдіи ..	2	1	1	4	
3-й гильдіи ..	26	86	29	141	
Итого....	30	91	32	154	
<i>Мѣщане хри- стіане и евреи</i>	8,235	25,920	14,492	48,647	52,248
Исключено черезъ убыль противъ 9-й переписи	1,755	5,524	3,424	10,703	
<i>Мѣщане хри- стіане инос- тран. выход.</i>	»	119	»	119	115
Убыло про- тивъ 9-й пер.	»	9	»	»	»
Вольные лю- ди вообще....	14	1,482	554	2,050	1,967
Убыло прот. 9-й переп.....	3	730	62	795	»
Колонисты на казенной и помѣщичьей землѣ	25	1,057	»	1,082	1,083
Убыло прот. 9-й переп.....	»	320	»	320	»
Крестьяне по- мѣщичьи	14,697	100,785	81,929	197,411	197,141
Убыло прот. 9-й переп.....	1,715	13,564	12,028	27,307	»

Крестьян. вѣд. госуд. имущ.	10,189	67,670	43,075	120,934	121,078
Убыло прот. 9-й переп....	333	6,805	4,223	11,361	»
Крестьяне ленные	»	382	562	944	678
Убыло прот. 9-й переп.....	»	34	45	79	»
Крестьяне по-иезуитск..	»	299	1,477	1,776	1,776
Убыло прот. 9-й переп.....	»	39	359	398	»
Крестьяне городскіе	916	2,929	»	3,845	3,846
Убыло прот. 9-й переп.,...	25	293	»	318	»
Крестьяне зав. друк. минер. водъ..	»	31	»	31	31
Убыло прот. 9-й переп.....	»	7	»	7	»
Крестьяне Гроднен. приказъ обществ. призрѣнія	»	59	»	59	»
Убыло прот. 9-й переп.....	»	7	»	»	»
Крест. духов.	»	79	370	449	405
Убыло прот. 9-й переп.....	»	»	55	55	»
Однодворцы и граждане.....	871	4,154	1,058	6,083	6,132
Дымовъ	11	118	33	164	въ томъ числѣ: Дымовъ 1,591
Убыло пр. 9-й пер. одиноч..	6	67	32	105	Одинокихъ 751
Итого всѣхъ.	34,947	204,866	143,617	383,430	385,496
Убыло прот. 9-й переп.....	3,831	27,811	20,196	51,838	
Убыло на 100.	11°/о	13,5°/о	14°/о	13,5°/о	

Размѣръ платимыхъ податей и земскихъ повинностей съ 1854 по 1862 годъ.

	Съ 1854 по 1856 г.				Съ 1857 по 1859 г.			Съ 1860 по 1862 г.			Званіе.		Подати.	
	1-го раз- ряда.		2-го раз- ряда.		3-го раз- ряда.		4-го раз- ряда.		2-го раз- ряда.		3-го раз- ряда.		Лоскар- ственныя.	На народное происходст.
	Р.	К.	Р.	К.	Р.	К.	Р.	К.	Р.	К.	Р.	К.		
На государственныя повинности.	15%		15%		13%		11%		10%		9%			
1) Кулцовъ:														
Христіанъ 1-й гильдіи	99	—	99	—	Р. К. (13 ¹ / ₂ %)	—	—	—	—	—	—	—	Р. К. Коп.	—
Евреевъ: 1-й гильдіи	81	40	81	—	72	90	59	40	54	—	48	60	Мѣщане.	2 38 5
— 2-й гильдіи	39	60	39	60	35	64	29	4	26	40	23	76	Вольные люди.	2 9 3
— 3-й гильдіи	6	45.	6	45.	5	80 ¹ / ₂	4	73	4	30	3	87	Приписанные къ пом. имѣніямъ.	2 9 —
По г. Грондо:														
1-й гильдіи	—	—	81	—	—	—	—	—	—	—	—	—		
3-й гильдіи	9	90	9	90	—	—	—	—	6	60	—	—	Крестьяне казен- ные	95 3
На губернская	10%		10%		9%		11%		10%		9%		Всѣ прочіе крестьяне	95
Христіанъ 1-й гильдіи	66	—	66	—	—	—	—	—	—	—	—	—		—

Евреевъ 1-й гильдіи.	Р. К. —	Р. К. 54 40	Р. К. —	Р. К. 60 40	Р. К. 50 40	Р. К. —	Р. К. 54 40	Р. К. —	Р. К. 48 60	Р. К. 48 60	Грaждaнe съ ды- ма	Руб. 2	Коп. 5
— 2-й —	26 40	29 4	26 40	23 76	29 4	26 40	23 76	26 40	23 76	23 76	Однoкiе съ ду- ши	1	5
— 3-й —	4 30	4 73	4 30	3 87	4 73	4 30	3 87	4 30	3 87	3 87	Однoдвoрцы. 1) На казенныхъ земляхъ съ ды- ма	2	3
Цо г. Гродно	—	—	—	—	—	—	—	—	—	—	2) На помѣщичь- ихъ земляхъ съ дыма	2	3
— 1-й гильдіи	6 60	—	54 —	—	—	6 60	—	6 60	—	—	съ души	1	—
— 3-й —	—	—	—	—	—	—	—	—	—	—	съ души	—	—
2) Подесятинный:													
Съ населенныхъ имѣній, казенныхъ и частныхъ, не превы- шающихъ 15 дес. на душу	По одной копейкѣ	По одной копейкѣ	По одной копейкѣ	По одной копейкѣ	По одной копейкѣ	По одной копейкѣ	По одной копейкѣ	По одной копейкѣ	По одной копейкѣ	По одной копейкѣ	По одной копейкѣ	По одной копейкѣ	По одной копейкѣ
Съ таковыхъ же земель превышаю- щихъ 15 десятинъ на душу	По полтъ копейки	По полтъ копейки	По полтъ копейки	По полтъ копейки	По полтъ копейки	По полтъ копейки	По полтъ копейки	По полтъ копейки	По полтъ копейки	По полтъ копейки	По полтъ копейки	По полтъ копейки	По полтъ копейки
Съ земель незасе- ляемыхъ и къ селе- ніямъ непринадлежа- щихъ	По полторы копейки	По полторы копейки	По полторы копейки	По полторы копейки	По полторы копейки	По полторы копейки	По полторы копейки	По полторы копейки	По полторы копейки	По полторы копейки	По полторы копейки	По полторы копейки	По полторы копейки
Со всѣхъ земель и лесовъ, принадле- жащихъ дворянамъ	По 1 к. По одной съ четвертью копейки на частныя.	По 1 к. По одной съ четвертью копейки на частныя.	По 1 к. По одной съ четвертью копейки на частныя.	По 1 к. По одной съ четвертью копейки на частныя.	По 1 к. По одной съ четвертью копейки на частныя.	По 1 к. По одной съ четвертью копейки на частныя.	По 1 к. По одной съ четвертью копейки на частныя.	По 1 к. По одной съ четвертью копейки на частныя.	По 1 к. По одной съ четвертью копейки на частныя.	По 1 к. По одной съ четвертью копейки на частныя.	По 1 к. По одной съ четвертью копейки на частныя.	По 1 к. По одной съ четвертью копейки на частныя.	По 1 к. По одной съ четвертью копейки на частныя.

На губернска м.

3) Процентный сбор:										
Съ казенныхъ земель, приносящихъ доходъ въ размѣрѣ 83 т. рублей . . .	По 2 копейки со	1 рубля.								3
4) Подушный сбор:										3
На государственныя . . .	48 к.	64 ¹ / ₂ к.	60 ¹ / ₂ к.	55 ¹ / ₂ к.	54 к.	50 ³ / ₄ к.				5
— губернскія . . .	15 »	25 »	23 »	21 »	16 ¹ / ₂ »	16 ¹ / ₂ »				5
— частныя . . .	1 ³ / ₄ »	На Бресткой кор- мѣнцѣ и, ленные, поезуит- скіе крестьяне по	стѣи, ленные, поезуит- скіе крестьяне по	пусъ, по- 6 коп.	Тоже по 6 коп.					5
										1
										1
										1

Раскладка земельных сборов — съ угасевшой земли.

	На губерньскіе.		На частные.	
	По сметѣ.	По окладу.	По сметѣ.	По окладу.
а) Подесятинная.				
Съ земельных и лѣсныхъ угодій казенныхъ и частныхъ владѣній, и въ общемъ ихъ сметѣ по каждому имѣнію не превышающему 15 десятинную на душу пропорцію, въ годъ по 1 к., а съ 2,238,839 десятинъ	Руб.	Коп.	Руб.	Коп.
	22,388 39	—	—	—
Съ земельных и лѣсныхъ угодій частныхъ владѣній и превышающихъ 15-ти десятичную пропорцію, въ годъ по $\frac{1}{8}$ к. съ десятины, а съ 92,993 десятинъ	464 06 $\frac{1}{8}$	—	—	—
Съ незаселенныхъ и къ оселеніямъ не принадлежащихъ земельных и лѣсныхъ угодій частныхъ владѣній, въ годъ по $1\frac{1}{8}$ коп. съ десятины, а съ 203,045 десятинъ	3,045 07 $\frac{1}{8}$	—	—	—
Всего съ 2,534,877 десятинъ	25,829 3	—	25,809 3	—

<p>Со всех удобных земель и лесов принадлежащих дворянам по местным и безпоместным, поместным и личным—по $1\frac{1}{4}$ коп. съ десятины, а всего съ 1.992,314 десятин</p> <p align="center">б) Сборъ процентный.</p> <p>Съ казенных земель, приносящих казенный доходъ, находящихся при поселенныхъ имѣнияхъ сверхъ 15 десятинъ на душу, а равно и незаселенныхъ селенямъ не принадлежащихъ, но также приносящихъ казнѣ доходъ по 2 коп. съ рубля, а всего 83,386 р. т. е., по 2% съ этого капитала</p>	<p align="center">—</p>	<p align="center">—</p>	<p align="center">24,903 $88\frac{3}{4}$</p>	<p align="center">24,903 $88\frac{3}{4}$</p>
	<p align="center">1,667 72</p>	<p align="center">1,667 72</p>	<p align="center">—</p>	<p align="center">—</p>

№ 83.

Распределение приходов и расходов на земския повинности въ 1859 году.

а) П р и х о д ы .

	На государственныя повинности.		На губернския повинности.		На частныя повинности.		По жертвованія дворянства.		Всего.	
	Р.	К.	Р.	К.	Р.	К.	Р.	К.	Р.	К.
По Высочайше утвержденной раскладкѣ на 1859 годъ:										
Къ 1859 г. оставалось въ недоимкѣ .	482,937	8	222,267	18 ³ / ₄	15,348	67 ³ / ₄	1,017	90 ³ / ₄	421,510	85 ¹ / ₄
По смѣтѣ назначено къ поступленію .	282,117	7 ¹ / ₄	119,064	45 ¹ / ₄	24,475	21 ¹ / ₄	21,602	37 ³ / ₄	448,259	83 ¹ / ₂
Итого	465,054	87 ¹ / ₄	341,331	64	40,823	89	22,620	28 ¹ / ₂	869,820	68 ³ / ₄
Въ то число поступило:										
Въ счетъ недоимокъ	53,094	90	54,082	93 ³ / ₄	10,138	97 ¹ / ₂	1,132	44 ³ / ₄	118,449	26
На 1859 годъ	199,003	98	94,382	9 ¹ / ₂	23,197	95 ¹ / ₄	9,973	95	326,557	97 ³ / ₄
Итого	252,098	38	148,465	3 ¹ / ₄	33,336	92 ³ / ₄	11,106	39 ³ / ₄	445,007	23 ³ / ₄
Въ действительности въ теченіи года поступило	253,847	62 ¹ / ₂	149,624	27 ¹ / ₄	33,341	49	11,106	39 ³ / ₄	447,919	48 ¹ / ₂
А съ остаткомъ въ приходѣ	352,928	33 ¹ / ₂	231,061	1 ³ / ₄	40,561	54 ³ / ₄	13,744	52 ³ / ₄	638,291	42 ³ / ₄

б) Р а с х о д ы.

	Оставалось не- выполненныхъ расходовъ.	Назначено къ выполненію въ 1859 году.	Въ то число вы- дано за прежнее время и настоя- щій годъ.	Остается невы- полненныхъ.
<p>1. Государственные повинности.</p> <p>а) <i>Почтовые.</i></p> <p>1) <i>Почтовые.</i></p> <p>Содержаніе 730 почтовыхъ лошадей съ упряжью, повозками и проводниками . . . Исключено по случаю возвышенія платы прогоновъ съ 1½ на 2½ коп. Сверхъ сметы назначено</p>	<p align="center">Р. К. 13,057 97¼</p> <p align="center">— —</p>	<p align="center">Р. К. 74,952 15</p> <p align="center">— —</p> <p align="center">1,096 44¾</p>	<p align="center">Р. К. 64,537 3½</p> <p align="center">41,226 78</p> <p align="center">1,096 44¾</p>	
<p>Всего на почтовую повинность</p> <p>2) <i>Дорожные.</i></p> <p>На уплату сдѣланныхъ займовъ: а) Въ государственномъ заемномъ банкѣ и и московской сохранный казнѣ б) На устройство Кіево-бrestскаго шоссе</p>	<p align="center">13,057 97¼</p> <p align="center">114,017 88</p>	<p align="center">76,048 59¾</p> <p align="center">30,190 89</p>	<p align="center">76,860 26¼</p> <p align="center">—</p>	<p align="center">Р. К. 12,246 30¾</p> <p align="center">144,208 77</p>

<p>и станционных домовъ въ Московской сохран- ной казнѣ</p> <p>в) Отчисленныхъ въ казну платежей на устройство того же шоссе</p> <p>г) Отчисленныхъ въ казну платежей, по займу въ Московской сохранной казнѣ въ 1852 году 4.120,000 руб. за шоссеиыя работы, въ томъ числѣ на работы по киево-брестскому шоссе въ Гродненской губерніи 194,430 р. и на платежи преміи</p>	<p>Р. 19,880</p> <p>К. 24</p> <p>Р. 9,687</p> <p>К. 92</p> <p>Р. 40,441</p> <p>К. 44</p>	<p>Р. 4,572</p> <p>К. 48</p> <p>Р. —</p> <p>К. —</p> <p>Р. —</p> <p>К. —</p>	<p>Р. —</p> <p>К. —</p> <p>Р. —</p> <p>К. —</p> <p>Р. —</p> <p>К. —</p>	<p>Р. 24,452</p> <p>К. 72</p> <p>Р. 9,687</p> <p>К. 92</p> <p>Р. 40,441</p> <p>К. 44</p>
<p>3) Содержаніе земско-полицейскаго управленія.</p> <p>Итого на дорожныя</p> <p>Содержаніе исправниковъ, канцелярій зем- скихъ судовъ со сторожами и разсылными, старшихъ засѣдателей, сельскихъ засѣдателей, становыхъ приставовъ, писцовъ при станovýchъ и добавленныхъ засѣдателей въ нѣкоторыхъ уѣздахъ</p>	<p>Р. 192,451</p> <p>К. 4</p> <p>Р. 400</p> <p>К. —</p>	<p>Р. 34,763</p> <p>К. 37</p> <p>Р. 38,065</p> <p>К. 82</p>	<p>Р. —</p> <p>К. —</p> <p>Р. 38,065</p> <p>К. 82</p>	<p>Р. 227,214</p> <p>К. 41</p> <p>Р. 400</p> <p>К. —</p>
<p>4) Содержаніе этаповъ.</p> <p>Наемъ помѣщій въ <i>Каменкѣ и Жидомль</i>, на главномъ ссыльно-этапномъ пути, отопленіе и освѣщеніе всѣхъ этапныхъ зданій, ремонтъ зданій, устроенныхъ отъ земства и проч.</p>	<p>Р. 2,942</p> <p>К. 7 1/4</p>	<p>Р. 2,531</p> <p>К. 5 1/2</p>	<p>Р. 4,186</p> <p>К. 69</p>	<p>Р. 1,287</p> <p>К. 8 3/4</p>

	Р.	К.	Р.	К.	Р.	К.	Р.	К.
5) На воинскія потребности.								
Наемъ зданий для помѣщенія лазаретовъ времен- но-квартирующихъ войскъ, отопленіе и освѣщеніе, лагерныя потребности и проч.	23,467	65 ¹ / ₂	89,813	93 ¹ / ₂	86,010	28 ¹ / ₄	27,271	30 ¹ / ₂
Въ томъ числѣ:								
1) Сверхъ смѣты за поставку дровъ	—	—	—	—	23,803	9 ³ / ₄	—	—
2) На отопленіе и освѣщеніе	—	—	—	—	33,012	5	—	—
3) Выдано подлѣ залогъ подрядчикамъ, приняв- шимъ отопленіе въ 1860—1862 г.	—	—	—	—	25,344	50	—	—
Всего на государственные постоянные повинности Сверхъ-смѣтныхъ 51,423 р. 10 к.	232,319	38¹/₄	241,550	70³/₄	205,450	98¹/₂	268,419	11
б) Временныя.								
1) Ссылочно-этапныя.								
Постройка этапныхъ помѣщеній на главномъ пу- ти и вознагражденіе за подводы	16,750	42 ³ / ₄	440	89	1,050	60	16,140	71 ³ / ₄
2) Потребности арестантскихъ ротъ гражданскаго вѣдомства.								
На постройку здания арестантской роты въ г. Вильно по займу	8,044	50	2,630	47	1,865	76 ¹ / ₄	8,809	20 ³ / ₄

3) Потребности воинскія.		Р.	К.	Р.	К.	Р.	К.
На отдачу разныхъ зданий		9,929	92	4,914	96	—	14,744 88
Итого на временныя потребности		34,624	84 ³ / ₄	7,986	32	2,916	39,694 80 ¹ / ₄
Всего на постоянныя и временныя потребности		266,944	23 ¹ / ₂	249,537	2 ³ / ₄	208,367	308,113 91 ¹ / ₂
<i>Разные обороты и суммы, не вошедшіе въ смету.</i>							
Въ общіе государственные доходы		237,179	80 ¹ / ₄	—	—	—	237,179 80 ¹ / ₄
Возвращено въ губернскія и частныя земскія повинности		37,171	—	—	—	37,171	—
Итого съ другими суммами, не вошедшими въ смету		274,351	14 ¹ / ₄	3,138	38 ¹ / ₄	40,309	297,179 80 ¹ / ₄
Всего на государственныя повинности		541,295	37 ³ / ₄	252,675	41	248,677	545,293 71 ³ / ₄
Въ общемъ числѣ:							
Сверхъ сметы	51,423 Р. 10 к.						
Исключено	13,374 » 65 »					352,928	33 ¹ / ₄
Осталось на лицо	117,625 » 91 ¹ / ₄ »						
Всего расхода съ наличными						352,928	33 ¹ / ₄

II. ГУБЕРНСКИЯ ПОВИННОСТИ.		Р.	К.	Р.	К.	Р.	К.
1) Дорожная повинности.							
Ремонтное содержание Жёлтковского шоссе и на нижнихъ чиновъ, состоящихъ при ремонтѣ . . .		14,076	34 1/2	—	—	13,756	86 1/2
Содержание Нѣманскаго моста въ Гроднѣ . . .		242	67 1/2	638	—	475	73
Въ уплату Гродненскому магистрату, за содержание моста и порома въ Гроднѣ . . .		3,000	—	—	—	—	—
На ремонтъ прочихъ мостовъ въ губерніи . . .		1,544	30 1/2	1,704	68	62	38
Сверхъ смѣты . . .		—	—	1,046	33	—	—
На ремонтъ верстовыхъ и указательныхъ столбовъ . . .		2,045	95 1/2	422	70	2,895	39
Прогонны чиновникамъ губернской строительной и городской комиссис . . .		—	—	600	—	74	89
Платежи государственному заемному банку, по займу на улучшение системы Днѣпровско-Бугскаго канала и проч.		—	—	—	—	—	—
Итого . . .		67,690	29 1/2	20,380	54	10,640	22 1/2
2) Потребности мѣстнаго гражданскаго управления.							
Отопление губернатурскаго дома		—	—	1,054	—	—	—
Отопление и освѣщеніе городскихъ тюремъ . . .		—	—	3,169	8	—	—
Итого . . .		—	—	4,223	80	4,223	80
Итого . . .		—	—	—	—	77,430	58

	Р.	К.	Р.	К.	Р.	К.	Р.	К.
3) Потребности содержания мѣстнаго гражданского управления.	—	—	3,660	66	3,660	66	—	—
Содержаніе чиновниковъ въ казенной палатѣ и уздѣнныхъ казначействахъ по дѣламъ земства	—	—	1,000	—	1,000	—	—	—
Содержаніе канцеляріи комисіи народнаго про- довольствія	5,477	31 ¹ / ₄	14,534	50	14,090	50	5,921	31 ¹ / ₄
Содержаніе подвозъ при земскихъ судахъ	318	40 ¹ / ₂	2,171	51	2,181	9 ¹ / ₂	308	92
Наемъ домовъ для станovýchъ приставовъ	—	—	—	—	—	—	—	—
Содержаніе 9 тюремныхъ смотрителей и помощ- ника въ Бѣлостокскомъ тюр. замкѣ	4	29	1,902	36	1,893	73	92	92
Выписка сенатскихъ вѣдомостей, жалованья 4 засѣдателямъ палаты по 600 р. — 2,400 р., жа- лованья 6 уздѣннымъ судьямъ и 18 засѣдателямъ (въ узздахъ прежняго состава губерніи) — 6,000 р., добавочное содержаніе 6 уздѣннымъ судьямъ — 647 р. 76 к., содержаніе канцеляріи 6 уздѣнныхъ судовъ по 286 р. — 1,716 р., содержаніе чиновъ и кан- целярій 3 уздѣнныхъ судовъ, бывшей Бѣлостокской области — 3,890 р.	5,542	70 ¹ / ₂	15,411	66	14,813	15 ¹ / ₄	6,141	21 ¹ / ₂
Итого	16,765	14 ¹ / ₂	42,429	49	40,882	31 ² / ₄	18,312	31 ² / ₄
4) Потребности хозяйственныя и медицинскія полиціи.	1,904	28 ¹ / ₂	4,410	57	4,125	57	1,303	77
Содержаніе виленской центральной конюшни	—	—	—	—	—	—	—	—
							18,312	31 ² / ₄
							Исключено по сокращенію рас- ходовъ.	

	Р.	К.	Р.	К.	Р.	К.
<p>5) Потребности воинскаго управления.</p> <p>На ремонтъ и починку зданій, выстроенныхъ отъ земства, для помѣщенія квартирующихъ войскъ — 537 р. 28 к., на усиленіе городскихъ дозодовъ въ г. Гродно, на содержаніе гауптвахты, карауловъ, хлѣбопекаренъ, арестантскихъ помѣщеній — 872 р. 57 к., отопленіе и освѣщеніе для постоянно-квартирующихъ войскъ въ губерніи — 11,609 р. 2 к. и еще сверхъ смѣты — 3,246 р. 72 к., наемъ огородовъ для инвалидныхъ командъ и проч. . . .</p>	5,446	33 1/2	16,069	37	4,560	11 1/2
<p align="center">Итого на постоянныя повинности</p>	91,806	67 3/4	87,711	23	77,024	99 1/4
<p>Сверхъ смѣты 4,293 р. 5 к.</p>					<p>Въ томъ числѣ сверхъ смѣты. 3,246 7</p>	
<p align="center">б) <i>Временныя.</i></p>						
<p>1) Подорожной повинности.</p>	1,066	28	665	55	1,152	76
<p>Постройка, дощка и черестройка мостовъ</p>						
<p>2) Потребность помѣщенія мѣстнаго гражданскаго управления.</p>						
<p>Дочинка бывшаго Кармелитскаго монастыря и тюрьмы въ Бѣльскѣ</p>			6,243		6,243	
<p>3) Потребности хозяйства и медицинскон полици.</p>						
<p>Слѣдуетъ приказу общественнаго призрѣнія занятыхъ заимообразно для прекращенія холеры</p>			8,352	80	8,352	80

	Р.	К.	Р.	К.	Р.	К.	Р.	К.
3) Потребности содержания мѣстнаго гражданскаго управления.								
Содержаніе чиновниковъ въ казенной палатѣ и уѣздныхъ казначействахъ по дѣламъ земства	—	—	3,660	66	3,660	66	—	—
Содержаніе канцеляріи комисіи народнаго про- довольствія	—	—	1,000	—	1,000	—	—	—
Содержаніе подвозъ при земскихъ судахъ	5,477	31 ¹ / ₄	14,534	50	14,090	50	5,921	31 ¹ / ₄
Нанемъ домовъ для станovýchъ приставовъ	348	10 ¹ / ₂	2,171	51	2,161	9 ¹ / ₂	308	92
Содержаніе 9 тюремныхъ смотрителей и помощ- ника въ Бѣлостокскомъ тюр. замкѣ	4	29	1,902	36	1,893	73	92	92
Выписка сенатскихъ вѣдомостей, жалованья 4 засѣдателямъ палаты по 600 р. — 2,400 р., жа- лованья 6 уѣзднымъ судьямъ и 18 засѣдателямъ (въ уѣздахъ прежняго состава губерніи) — 6,000 р., добавочное содержаніе 6 уѣзднымъ судьямъ — 647 р. 76 к., содержаніе канцеляріи 6 уѣздныхъ судовъ по 286 р. — 1,716 р., содержаніе чиновъ и кан- целярій 3 уѣздныхъ судовъ, бывшей Бѣлостокской области — 3,890 р.	5,542	70 ¹ / ₂	15,411	66	14,818	15 ¹ / ₄	6,141	24 ¹ / ₄
Итого	16,765	14 ¹ / ₂	42,429	49	40,882	31 ³ / ₄	18,312	31 ³ / ₄
4) Потребности хозяйственныя и медицинскій полиціи.							Исключено по сокращенію рас- ходовъ.	
Содержаніе виленской центральной конюшни	1,904	28 ¹ / ₂	4,410	57	4,125	57	1,303	77

	Р.	К.	Р.	К.	Р.	К.
<p>5) Потребности воинского управления.</p> <p>На ремонтъ и починку зданій, выстроенныхъ отъ земства, для помѣщенія квартирующихъ войскъ — 537 р. 28 к., на усиленіе городскихъ доходовъ въ г. Гродно, на содержаніе гауптвахты, карауловъ, хлѣбопекаренъ, арестантскихъ помѣщеній — 872 р. 57 к., отопленіе и освѣщеніе для постоянно-квартирующихъ войскъ въ губерніи—41,609 р. 2 к. и еще сверхъ смѣты—3,246 р. 72 к., наемъ огоро- довъ для инвалидовъ командъ и проч. . . .</p>	5,446	33 ¹ / ₂	16,955	59	4,560	41 ¹ / ₂
<p align="center">Итого на постоянныя повинности</p>	91,806	6 ³ / ₂	77,024	99 ¹ / ₄	102,492	29 ³ / ₄
<p>Сверхъ смѣты 4,293 р. 5 к.</p> <p align="center">б) <i>Врачебныя.</i></p>			<p>Въ томъ числѣ сверхъ смѣты. 3,246 7</p>			
<p>1) Подорожной повинности.</p>	1,066	28	665	55	579	7
<p>Постройка, починка и перестройка мостовъ .</p>			1,152	76		
<p>2) Потребность помѣщенія мѣстнаго гражданскаго управления.</p>			6,243	—	—	—
<p>Мюшанка бывшаго Кармелитскаго монастыря и тюрьмы въ Бѣльскѣ</p>			6,243	—	—	—
<p>3) Потребности хозяйства и медицинской полиціи.</p>			8,352	80	—	—
<p>Слѣдуетъ приказу общественнаго призванія за- нятыхъ замѣообразно для прекращенія холеры .</p>			8,352	80	—	—

4) На воинскія потребности	12,496	9 ³ / ₄	9,915	64	7,737	30 ¹ / ₄	14,058	93 ³ / ₄
5) Потребности, неопредѣленныя уставомъ. Въ возвратъ приказу за холерныя больницы	35,551	76	8,887	69	8,887	69	26,663	7
Итого на временныя повинности	69,793	95¹/₂	30,861	50	15,433	6¹/₄	85,522	39¹/₄
Всего на губернскія повинности постоянныя и временныя	161,600	2 ¹ / ₂	118,572	71	92,158	5 ¹ / ₂	188,014	69
<i>Примѣчаніе.</i> Слѣдовало къ выполнению оставшихся неизрасходованными изъ назначенія прежнихъ лѣтъ 16,559 р. 43 ¹ / ₂ к., которые по распоряженію департамента исключены, сверхъ того единовременныхъ	—	—	—	—	11,802	6	—	—
<i>Обороты, не вошедшіе въ смету.</i>								
Въ государственныя земскія повинности	142,743	78	9,568	33	9,568	33	133,208	45
Для очитки ретиранныхъ мѣсть въ воинскихъ зданіяхъ въ Гроднѣ	—	—	—	—	1,456	59	—	—
Всего на на губернскія повинности	332,705	30	122,893	9³/₄	106,014	64¹/₂	349,718	37¹/₂
Сверхъ сметы								
Исключено								
Въ наличности								
Всего расхода	Всего расхода		съ наличными		231,061	2		

III. Частныя повинности.					
а) <i>Постоянные.</i>					
Содержаніе канцелярій комисіи народнаго про- дольства	910 —	—	—	—	—
Содержаніе канцелярій дворянскаго депутатскаго собранія и 9 уѣздныхъ предводителей дворянства .	13,330 85	—	—	—	—
Содержаніе канцелярій 8 дворянскихъ опеку по 820 руб.	4,960 —	—	—	—	—
Содержаніе канцелярій губернскаго комитета для разсмотрѣнія инвентарей и генералъ-губернаторской по дѣламъ инвентарей	2,063 59 ¹ / ₄	—	—	—	1,286 40
Итого на постоянныя повинности	22,683 62	760 34³/₄	24,476 49	2,652 91³/₄	
б) <i>Временныя.</i>					
Добавочное содержаніе канцелярій депутатскаго собранія	1,200 —	—	1,200 —	—	—
Къ исполненію за прежнія трехлѣтія	101 14	150 —	101 14	48 86	86
Итого на временныя повинности	1,301 14	150 —	1,301 14	48 86	
Всего	23,984 76	910 34³/₄	24,777 33	2,601 77³/₄	
<i>Разныя оборотныя суммы.</i>					
Въ возвратъ въ государственныя и земскія по- винности	4,500 —	32,774 20 ¹ / ₃	533 —	28,807 20 ¹ / ₃	

	Р.	К.	Р.	К.	Р.	К.	Р.	К.
Позаимствованных въ общественномъ земскомъ сборѣ	3,703	64	—	—	—	—	—	—
Всего на частныя земскія повинности	37,388	49 ¹ / ₂	26,209	19	28,484	79	35,112	62
Исключено		41 р. 86 к.						
Сверхъ смѣты		25 » 4 »	остаткомъ		40,564	54 ³ / ₄	—	—
Осталось въ наличности	—	12,088 » 64 ³ / ₄ »	—	—	11,106	39 ³ / ₄	—	—
IV. Пожертвованныхъ дворянствомъ.								
На содержаніе Брестскаго кадетскаго корпуса, въ число суммъ 25,904 р. 61 ¹ / ₂ , назначенной къ отпуску на содержаніе	—	—	—	—	13,380	92 ¹ / ₂	—	—
Осталось на лицо	Всего съ	2,274 р 52 ³ / ₄ к.	остаткомъ		13,380	92 ¹ / ₂	—	—
<i>Общія суммы.</i>								
На государственныя повинности	541,295	37 ³ / ₄	252,675	41	248,677	7	545,293	71 ³ / ₄
— губерскія повинности	332,839	3	122,893	9 ³ / ₄	106,014	64 ¹ / ₂	349,718	37 ¹ / ₂
— частныя повинности	37,388	49 ¹ / ₂	26,209	19	28,484	76	35,112	62
Итого	911,522	60 ¹ / ₄	401,777	59 ³ / ₄	383,176	47 ¹ / ₂	930,124	71 ¹ / ₄
Остается на лицо:								
На государственныя повинности	—	—	—	—	117,625	91 ¹ / ₄	—	—
— губерскія повинности	—	—	—	—	127,322	73	—	—
— частныя повинности	—	—	—	—	12,088	64 ³ / ₄	—	—
					257,037	29		

№ 84.

Подати и недоимки по земскимъ сборамъ съ 1843 по 1857 годъ (изъ отчетовъ начальника губерніи).

Годы.	Въяснено по- датель и недо- имокъ.	Недоимокъ чи- слось.	Въ недоборъ податей за истекшій годъ.	Въ томъ числѣ.				Окладъ со- ставляягъ.
				На казенныхъ крестьянахъ.	На помѣ- щичьихъ крестьянахъ.	На мѣщанахъ.		
						Христіанахъ.	Евреяхъ.	
1843	Руб. Коп.	Руб. Коп.	Руб. Коп.	Руб. Коп.	Руб. Коп.	Руб. Коп.	Руб. Коп.	Руб. Коп.
1844	469776 83 ³ / ₄	443021 50 ³ / ₄	144623 28 ³ / ₄	24072 55 ³ / ₄	37683 16 ¹ / ₂	8942 39 ³ / ₄	63847 99 ¹ / ₂	
1845 (1)	545241 24 ¹ / ₂	476418 22 ¹ / ₂	137232 55 ³ / ₄	26297 87	33076 54 ¹ / ₄	11696 32 ³ / ₄	61074 32 ³ / ₄	
1846 (2)	490020 93 ¹ / ₂	599150 35	210128 32 ³ / ₄	39815 39 ³ / ₄	59553 38	18464 90 ¹ / ₄	87235 8 ³ / ₄	
1847 (3)	522992 27 ³ / ₄	606750 64 ³ / ₄	215345 72 ¹ / ₄	45195 93 ¹ / ₂	47195 24	21545 14 ¹ / ₂	95624 81 ¹ / ₄	601005
1848 (4)	506774 61 ³ / ₄	800071 55	207697 55	22669 85 ¹ / ₄	60271 85 ¹ / ₄	21352 34 ³ / ₄	97978 63 ³ / ₄	511967 5 ³ / ₄
1849 (5)	557291 55 ¹ / ₄	852956 84 ³ / ₄	192679 47 ³ / ₄	18622 41 ¹ / ₄	60478 47 ¹ / ₄	18685 18 ¹ / ₄	89231 56 ¹ / ₄	614533 85 ³ / ₄
1850 (6)	547657 25 ¹ / ₂	915380 78 ¹ / ₂	175701 10	14248 97	53203 78 ¹ / ₂	16613 28 ³ / ₄	85652 73 ¹ / ₄	
1851 (7)	557667 64 ³ / ₄	963212 53	160901 82	7683 87 ¹ / ₂	63816 99 ¹ / ₄	13248 98 ³ / ₄	68145 48 ¹ / ₄	612670 1
1852 (8)	441137 67 ¹ / ₂	949397 75 ¹ / ₂	119279 47 ¹ / ₄	3072 4	37552 17 ¹ / ₂	15239 67 ¹ / ₂	58484 58	446797 51
1852 (9)	382586 98 ¹ / ₂	991196 34 ¹ / ₄	140606 77 ¹ / ₂	4249 68 ¹ / ₄	44967 78 ³ / ₄	18973 96 ¹ / ₂	66498 85 ¹ / ₂	
Итого.	5021149 38 ³ / ₄	7101456 54	1704196 8 ³ / ₄	205921 59 ¹ / ₄	487802 89 ¹ / ₄	164762 21 ¹ / ₄	773774 7	

Прилячаніе 1) Въ 1845 году недоимки значительно увеличились вследствие неурожаевъ. Подводная повинность усилилась, вследствие передвиженія войскъ изъ Имперіи въ царство Польское и выступленія 3-й кавалерійской дивизіи.

2) Въ теченіе 3-хъ послѣднихъ лѣтъ недоимки увеличились на 245,171 р. 72 $\frac{1}{2}$ коп. Съ евреевъ недоимки возрастали: а) отъ дороговизны припасовъ, поэтому многія семейства евреевъ въ городахъ и мѣстечкахъ пришли въ совершенное нищенство, б) вследствие злоупотребленія кагаловъ, которые до подчиненія евреевъ городскому управленію занимались взысканіемъ денежныхъ сборовъ.

3) Вслѣдствіе затрудненій въ сборѣ недоимокъ представлено о разсрочкѣ уплаты недоимокъ евреямъ на 12 лѣтъ, мѣщанамъ-христіанамъ на 4 и гражданамъ на 3 года.

4) Ко взысканію недоимокъ приняты строгія мѣры: имѣнія, на которыхъ накопились недоимки по 80 к. на душу, положено брать въ опеку; но полицейскими мѣрами невозможно было ослабить недоимокъ, накопившихся въ продолжительное число лѣтъ; особенно несостоятельны евреи, по своей бѣдности.

5) За исключеніемъ разсроченныхъ по указу 26 іюля 1849 года, на основаніи положенія комитета министровъ, остается недоимокъ на 1849 г. 475,920 р. 88 $\frac{1}{2}$; за послѣдніе 3 года, по показанію казенной палаты, недоимки увеличились на 103,642 р. 84 $\frac{1}{4}$ к. Причины накопленія: а) неурожаи предшествовавшихъ лѣтъ, особенно 1845 года, породившіе всеобщую дороговизну и бѣдность; б) накопленіе старыхъ недоимокъ, такъ что пр дажею имущества нельзя было возратить и половину недоимочной суммы; в) отлучки евреевъ въ другія губерніи, такъ что розысканіе ихъ было весьма затруднительно. Имѣнія по недоимкамъ раздѣлены на 2 разряда: въ 1-мъ разрядѣ помѣщены всѣ тѣ имѣнія, въ коихъ на душу приходилось болѣе двухъ годичнаго оклада, а во 2-мъ такія, въ которыхъ на душу недоимокъ менѣе двухъ годичнаго оклада. Эти разрядные списки представлены генералу губернатору.

6) Недоимокъ за прошлые годы 802,310 руб. за исключеніемъ разсроченныхъ 401,331 р. 11 $\frac{1}{4}$ к., остается на 1850 годъ недоимокъ 400,979 р. 59 $\frac{3}{4}$ к. Въ теченіе послѣднихъ 3-хъ лѣтъ недоимки увеличились на 209,936 р. 98 $\frac{1}{2}$ к. Причины накопленія недоимокъ тѣже. Оклады земскаго сбора: съ дыма однодворцевъ и гражданъ 1 р. 68 $\frac{3}{4}$ а съ душъ всѣхъ сословій 56 $\frac{1}{4}$ к.; на частныя повинности съ помѣщичьихъ крестьянъ по 1 р. 68 $\frac{3}{4}$ коп. Къ успѣшному взысканію едоимокъ съ евреевъ губернскаго начальство предлагало отдачу въ рекруты за недоимки, считая

взростаго въ 300 руб. а малолѣтняго въ 150 р. (т. е. двухъ за одного взростаго). Квитанціи и этихъ рекрутъ оно предполагало дозволить выкупать какъ самимъ евреямъ, такъ помѣщикамъ и государственнымъ крестьянамъ, со взносомъ денегъ въ земскіе сборы, для пополненія недоимокъ. Но такая мѣра не признана удобною, а въ видахъ понужденія еврейскихъ обществъ къ платежу податныхъ недоимокъ было опредѣлено взыскивать одного рекрута за каждыя 2,000 руб. (Высочайшее повелѣніе 27 декабря 1850 года).

7) Недоимки за прошлые годы 830,418 р. $28\frac{1}{4}$ к., а за отчисленіемъ разсроченныхъ платежей по 1859 годъ—363,849 р. 92 к., оставалось 466,268 р. $36\frac{1}{4}$ к., т. е. около 67% или $\frac{2}{3}$.

Оклады сборовъ съ дыма гражданъ и крестьянъ ленныхъ 1 р. $70\frac{1}{2}$ к., съ однодворцевъ вѣдомства палаты государственныхъ имуществъ 1 р. $68\frac{3}{4}$ к., съ прочихъ сословій по $69\frac{1}{2}$ и $56\frac{1}{4}$ к. съ души.

8) Въ 1852 году введенъ новый уставъ о земскихъ повинностяхъ. (См. на слѣдующей страницѣ).

Примѣчаніе къ таблицѣ на стр. 356. 1) Въ остаткѣ 1.052,753 р. заключается 249,294 р. $66\frac{3}{4}$ к. разсроченныхъ.

2) Оклады сборовъ: съ крестьянъ ленныхъ $56\frac{3}{4}$ к., съ казенныхъ $56\frac{1}{4}$ к., съ колонистовъ $56\frac{1}{4}$ к., съ помѣщичьихъ $69\frac{1}{2}$ к., съ гражданъ осѣдлыхъ 1 р. $70\frac{1}{2}$ к., съ одиночныхъ $56\frac{2}{3}$ съ однодворцевъ осѣдлыхъ 1 р. $68\frac{3}{4}$ съ дыма.

3) По Всемиловѣйшему манифесту исключено изъ недоимокъ 910,491 р. 89 к. сер. По новой смѣтѣ, на основаніи новаго устава, оклады сборовъ слѣдующіе (на 1854—1856): съ крестьянъ всѣхъ наименованій на государственные 48, на губернскіе 15 и на частные $1\frac{3}{4}$, всего $64\frac{3}{4}$ к., съ однодворцевъ и гражданъ съ дыма на государственные 1 р. 44 к. и на губернскіе 45 к., итого 1 р. 85 к. Сверхъ того поземельный сборъ по $1\frac{1}{2}$ к., по 1 к. по $\frac{1}{4}$ к.

4) По Всемиловѣйшему манифесту 26 августа 1856 года недоимокъ исключено 424,467 р. 24 к., недоимки уменьшились до 134,466 р. 18 к.

Расходъ превышалъ смѣту (304,210 р. $29\frac{1}{2}$) по случаю военныхъ обстоятельствъ; передержано: на отопленіе, освѣщеніе и солому для временно квартирующихъ войскъ, на наемъ помѣщеній, на постройки и исправленіе мостовъ, на добавочныхъ лошадей на станціяхъ и на задатки подрядчикамъ въ періодъ съ 1857 по 1859 г.

5) Хотя смѣта неутверждена, но сборы и расходы произведены примѣняясь къ предшествовавшему 1856 году.

№ 85.

ПОДРОБНЫЙ РАСХОДЪ ЗЕМСКИХЪ СБОРОВЪ ВЪ ТРЕХЛѢТІЕ СЪ 1855 ПО 1857 ГОДЪ.

	1855		1856		1857		Сравненіе данныхъ по нѣкоторымъ предметамъ за 1860 годъ (²).
	Руб.	Коп.	Руб.	Коп.	Руб.	Коп.	
1. На государственныя повинности							
1) На почтовую повинность.	74,256	85 ³ / ₄	149,165	35 ¹ / ₄	84,419	49 ¹ / ₄	Постоян. 60,530 руб. (¹).
2) Потребности дорожной повинности на уплату займовъ.	—	—	—	—	—	—	Постоян. 29,763 руб. (²).
3) Содержаніе земскаго полицейскаго уп- равленія	38,489	39	38,489	39	38,489	39	Постоян. 37,970 р. 90 к.
4) Потребности ссыльно-этапной повинно- сти	875	22 ³ / ₄	3,389	37 ¹ / ₄	2,785	59 ¹ / ₄	Постоян. 3,317 р. 56 . Временн. 533 — 89 — 3,851 р. 45 к.
5) Военскія потребности	156,773	64 ³ / ₄	140,946	37	61,016	83 ¹ / ₂	Постоян. 41,685 р. 60 к. Временн. 3,910 — 1 — Итого 45,595 р. 61 к.

6) Сверхъ смѣтныхъ расходовъ	Руб. 12,018 Коп. 59 ³ / ₄	Руб. 24,438 Коп. 65 ¹ / ₂	Руб. 60,067 Коп. 30 ¹ / ₂	На содержаніе мѣстнаго гражданскаго управленія изъ временныхъ. 958 р. 93 к.
Итого на государственныя повинности	282,095 72	356,429 14	246,778 61 ¹ / ₂	Потребности арестантскихъ ротъ гражданскаго вѣдомства изъ временныхъ. 6,397 руб. 30 коп.
2. На губерскія повинности:				Въ 1860 г. по смѣтѣ назначено: Пост. 174,290 р. 69 ¹ / ₂ к. Врем. 6,397 — 30 — 180,687 р. 99 ¹ / ₂ к.
1) Потребности дорожной повинности	10,253 21	8,043 72	18,058 73 ¹ / ₂	Постоян. 16,104 р. 68 к. Времен. 7,227 — 89 — 23,329 р. 57 к.
2) Потребности помѣщенія гражданскаго управленія	3,683 59 ¹ / ₄	3,465 45 ¹ / ₄	4,078 38	Постоян. 5,730 р. 56 к. Временн. 7,520 — 42 — 13,250 р. 98 к.

	Руб.	Коп.	Руб.	Коп.	Руб.	Коп.	Руб.	Коп.	
3) Потребности содержания мѣстнаго гражданскаго управления	38,552	58 ³ / ₄	35,787	88 ³ / ₄	42,680	45 ¹ / ₂	Пост. 20,090 р. 28 ¹ / ₂ к. Врем. — — —		
4) Потребности хозяйства и медицинской полиціи	3,710	56	3,710	56	3,785	78	Пост. 3,743 р. 90 ¹ / ₂ к. Врем. 8,887 — 69 к. (5) 12,631 р. 59 ¹ / ₂ к.		
5) Потребности воинскаго управления	14,657	65	14,060	60	36,447	33 ³ / ₄	Пост. 11,998 р. 36 ¹ / ₂ к. Врем. 466 — 33 — 12,464 р. 69 ¹ / ₂ к.		
6) Сверхъ смѣтныхъ расходовъ	9,306	47	7,373	63 ¹ / ₄	34,882	5 ³ / ₄	На платежъ страховыхъ за пересылку суммъ. Постоян. 16,263 р. 90 к.		
Итого на губернскія повинности	80,168	7	72,441	85	139,933	40¹/₄	На пост. 74,198 р. 22 ¹ / ₂ к. — врем. 24,102 — 33 — Всего 98,300 р. 55 ¹ / ₂ к.		
3. На частныя повинности.							Постоянные:		
Содержаніе канцелярій:							970 руб. (4)		
1) Комисіи народнаго продовольствія	4,003	51	966	77	970	—			
2) Дворянскихъ депутатскихъ собраній и 9 предводителей дворянства	12,390	(6)	12,470	(5)	12,430	(5)	13,330 — 85 коп.		
3) Восьми дворянскихъ опеку	4,946	57	4,951	57	4,948	15	4,960 — (6)		

	Руб.	Коп.	Руб.	Коп.	Руб.	Коп.	Руб.	Коп.	Руб.	Коп.
4) На содержание архивариусовъ древнихъ дворянскихъ архивовъ	260	—	260	—	260	—	260	—	260	— (7)
5) На инвентарный комитетъ	2,775	—	2,775	—	2,775	—	2,775	—	2,775	—
6) Содержание канцелярии генералъ-губернатора по действию инвентарнаго комитета	575	—	575	—	575	—	575	—	575	руб. (8)
7) На содержание временно люстраціоннаго комитета при министерствѣ внутреннихъ дѣлъ	1,333	33 1/4	1,333	33 1/4	1,333	33 1/4	1,333	33 1/4	1,333	868 — (9)
8) На выпускъ сенатскихъ и мѣстныхъ губернскихъ ведомостей	180	—	180	—	180	—	180	—	180	— (10)
9) Пенсій служившимъ въ дворянскомъ депутатскомъ собраніи	485	90	485	90	485	90	485	90	485	— 90 —
10) Сверхъ свѣтныя расходы	142	25	364	35	364	35	5,814	89 1/2	5,814	89 1/2
Всего на частныя потребности	24,092	41 1/2	24,182	77 1/2	24,182	77 1/2	29,713	11 3/4	29,713	21,637 р. 48 к. (11)

Примѣчаніе. 1) За 1860 годъ означено смѣтное назначеніе по Высочайше утвержденной смѣтѣ.

2) а. На устройство Таурогенскаго шоссе,

б. На Таурогенское, Желтковское и Кіево-Брестское шоссе.

в. По разнымъ займамъ на устройство шоссе.

г. Ремонты и починки.

3) Во временныхъ 8,887 р. 69 к. въ возвратъ Гродненскому приказу, заимствованные у него суммы на устройство холерныхъ больницъ.

4) Въ томъ числѣ на печатаніе бланковъ въ 60 руб.

5) Въ томъ числѣ на канцелярню депутатскаго собранія 3,430 руб. 85 коп.

6) Сверхъ того отпускается изъ государственнаго казначейства по 620 руб., а на 8 — 4,960 руб.

7) Уставомъ не определено.

8) Уставомъ не определено.

9) На центральный статистическій комитетъ, учрежденный вмѣсто люстраціоннаго комитета.

10) Въ томъ числѣ на мѣстные губернскія вѣдомства 70 руб., отнесенныя къ временнымъ повинностямъ.

11) Сверхъ того дворяне жертвовали изъ своихъ доходовъ по 6 коп. съ души на содержаніе Брестскаго кадетскаго корпуса.

Общія вѣдом.	1855		1856		1857		За три года.		Назначено по смѣтѣ на трех- лѣтіе 1860—1862 г.	
	Руб.	Коп.	Руб.	Коп.	Руб.	Коп.	Руб.	Коп.	Руб.	Коп.
Почтовая и дорожная повинность	84,509	6 ³ / ₄	158,109	7 ¹ / ₄	102,478	22 ¹ / ₂	345,096	36 ¹ / ₂	113,622	58
Содержаніе полицейскаго управленія	38,489	39	38,489	39	38,489	39	115,468	17	37,970	90
Помощеніе и содержаніе нѣкоторыхъ лицъ и мѣстъ полиціи и мѣстнаго гражданскаго управленія	42,235	48	39,253	34	46,758	83 ¹ / ₂	128,247	35 ¹ / ₂	50,963	58 ¹ / ₂
Сверхъ того изъ частныхъ повинностей	24,092	41 ¹ / ₂	24,182	77 ¹ / ₄	29,713	11 ³ / ₄	77,988	30 ¹ / ₂	21,637	48
Хозяйство и медицинская полиція	3,710	56	3,710	56	3,885	78	11,206	90	12,631	59 ¹ / ₂
Ссылочно-этапная повинность	875	22 ¹ / ₄	3,389	37 ¹ / ₄	2,785	59 ¹ / ₄	7,050	49 ³ / ₄	3,851	45
Военскія потребности	171,425	29 ³ / ₄	155,006	97	97,464	47 ¹ / ₄	423,896	44	58,060	30 ¹ / ₂
Сверхъ смѣтныхъ расходовъ	21,477	31 ¹ / ₄	32,176	63 ³ / ₄	100,764	81 ³ / ₄	154,448	76 ³ / ₄	6,391	90
Всего	386,814	44 ¹ / ₂	454,318	41 ¹ / ₂	422,239	93	1,263,372	50	294,288	72 ³ / ₄
На государственныя	282,095	72	356,429	14	246,778	61 ¹ / ₂	885,303	47 ¹ / ₂	180,687	99 ¹ / ₂
— губернскія	80,468	7	72,441	85	139,933	40 ¹ / ₄	292,543	32 ¹ / ₄	98,300	55 ¹ / ₄
— частныя	24,092	41 ¹ / ₂	24,182	77 ¹ / ₄	29,713	11 ³ / ₄	77,988	30 ¹ / ₂	21,637	48
Всего	386,356	20 ¹ / ₂	453,053	76 ¹ / ₄	416,425	43 ¹ / ₂	1,255,835	10 ¹ / ₄	300,636	12 ³ / ₄
Разница	—458	24	—1,264	35 ¹ / ₄	—5,814	79 ¹ / ₂	—7,587	39 ³ / ₄	—	—
									48,801	70
									882,686	17 ¹ / ₄
									542,063	98 ¹ / ₂
									294,901	65 ³ / ₄
									64,912	44
									901,878	7 ¹ / ₄

На арестантскія работы гражданскаго вѣдомства на первомъ году смѣтѣ 815 р. 38 к.

№ 86.

Правительственные учреждения.

(См. памятную книжку Гродненской губернии за 1861 год).

	Сколько отпускается на содержание (1859 года).	По какому источнику.
<p>I. По министерству внутренних делъ.</p> <p>Канцелярія губернатора, комитеты: о земскихъ повинностяхъ, объ обеспеченіи содержанія православнаго духовенства, оспенный, статистическій и о поселеніи Евреевъ на казенной и собственной земляхъ. Комиссія народнаго продовольствія съ подвѣдомственными ей попечителями сельскихъ магазиновъ.</p> <p>Губернское правленіе въ 9 столовъ.</p> <p>Дворянское депутатское собраніе и 9 уѣздныхъ предводителей дворянства.</p> <p>Приказъ общественнаго призрѣнія въ 3 стола, съ подчиненными ему смотрителями богоугодныхъ заведеній и лечебницъ.</p> <p>Тюремные комитеты — губернский и 9 уѣздныхъ съ смотрителями тюремныхъ замковъ.</p> <p>Врачебная управа съ подчиненными ей врачами городскими и уѣздными.</p>	<p><i>По департаменту общицъ дѣль.</i> 1,960 р.</p> <p><i>По департаменту полиціи исполнительнои.</i> 33,525 р.</p> <p><i>На чрезвычайные расходы.</i> 15,000 р.</p> <p><i>На чрезвычайные расходы, передержанные сверхъ ассигнованныхъ —</i> 11,003 руб. 54¹/₄ коп.</p> <p><i>На комиссію народнаго продовольствія</i> 1,910 р.</p> <p><i>На содержаніе двор. депут. собр. и 9 канцелярій предв. двор.</i> 13,330 р. 85 к.</p> <p><i>На инвентарный комитетъ</i> 2,063 руб. 59¹/₄ к.</p>	<p>По какому источнику.</p> <p>По губернскому росписанію.</p> <p>На счетъ главнаго казначейства.</p> <p>На счетъ губернскаго и частныхъ земскихъ сборовъ.</p> <p>На счетъ частныхъ земскихъ сборовъ.</p>

<p>Комитетъ друскеникскихъ минаральныхъ водъ (*).</p> <p>Губернское по крестьянскимъ дѣламъ присутствіе и 39 мировыхъ посредниковъ.</p> <p>Губернія состоитъ изъ 165 волостей и 1,656 сельскихъ обществъ временно-обязанныхъ.</p>	<p>По департ. медицин. 4,803 р. 37³/₄ к.</p> <p>По департ. казенныхъ врачевн. заготовленій 8,655 р. 35 к.</p> <p>На тюремный комит. 1,902 р. 36 к.</p> <p>Опредѣлено 68,300 р. (въ 1861 г.).</p>	<p>По губернскому росписанію.</p> <p>По губернскимъ земск. сборамъ.</p> <p>На счетъ земскихъ повинностей.</p>
<p><i>Полиціи: а) земскія.</i></p> <p>Земскіе суды и при нихъ 42 стано. ихъ приставовъ и участковыхъ засѣдателей.</p> <p><i>б) Городскія.</i></p> <p>Полиціймейстеръ и 9 городскихъ, частные пристава и квартальные надзиратели съ канцеляріями.</p> <p>Квартирныя комиссіи, 9 городскихъ думъ и 15 ратушей.</p>	<p>На содержаніе мѣстъ и лицъ земск. полиціи 38,065 р. 82 к.</p> <p>На содержаніе подводъ и наемъ квартиръ для станovýchъ 16,706 р. 4 к.</p> <p>На содержаніе городскихъ полицій 6,640 р. 94 к.</p>	<p>На счетъ государствен. земскихъ сборовъ.</p> <p>На счетъ губернскихъ земскихъ сборовъ.</p> <p>На счетъ главнонаго казначейства.</p>
<p><i>II. По дѣламъ духовнымъ.</i></p> <p>а) Православнаго исповѣданія: 5 монастырей, 29 городскихъ и сельскихъ благочиній.</p> <p>б) Римско-католическаго: 5 монастырей, 9 деканатовъ и 127 приходовъ (parafij).</p> <p>в) Евангелическо-лютеранскаго и реформатскаго—6 приходовъ.</p>	<p>На содержаніе причтовъ православнаго духовенства 73,441 р. 81 к.</p> <p>12,355 » — »</p> <p>На содержаніе духовныхъ училищъ 10,235 р.</p> <p>На содержаніе иноувѣрческаго духовенств. 40,470 р. 2 к.</p> <p>1,494 » 57 »</p>	<p>По губернскому росписанію.</p> <p>На счетъ главнонаго казначейства.</p> <p>По губ. роспис. Насчетъ гл. казн.</p>

(*) Во всѣхъ комитетахъ предѣд. съездуесть гражданскій губернаторъ.

<p>III. По министерству юстиции.</p>	<p>На содержаніе мѣстъ и лицъ</p>	<p>По губернскому росписанію.</p>
<p>Палата уголовного суда—6 стол.</p>	<p>28,480 р. 21¹/₂ к.</p>	<p>На счетъ главнаго казначейства.</p>
<p>— гражданск. — —5 —</p>	<p>На усиленіе содержанія (съ юля мѣсяца).</p>	<p>На счетъ частн. земск. сборовъ.</p>
<p>Совѣстный судъ.</p>	<p>11,048 р. 80 к.</p>	<p>На счетъ частн. земск. сборовъ.</p>
<p>Уѣздные суды съ судебными слѣдователями</p>	<p>На дворянскія опеки</p>	<p>На счетъ частн. земск. сборовъ.</p>
<p>11 магистратовъ, 5 ратушей,</p>	<p>4,960 р.</p>	<p>На счетъ частн. земск. сборовъ.</p>
<p>7 дворянскихъ опекъ, 15 сиротскихъ судовъ, губернской и уѣздные землемѣры.</p>	<p>На пробирную палатку</p>	<p>На счетъ частн. земск. сборовъ.</p>
<p>IV. По министерству финансовъ.</p>	<p>249 р. 78 к.</p>	<p>На счетъ частн. земск. сборовъ.</p>
<p>Казенная палата въ 4 отдѣленія, 7 столоначальн., 4 бухгалтера,</p>	<p>Чиновнику по таможенной части</p>	<p>На счетъ частн. земск. сборовъ.</p>
<p>7 контролеровъ и 18 окружныхъ надзирателей.</p>	<p>1,707 р. 3 к.</p>	<p>На счетъ частн. земск. сборовъ.</p>
<p>Пробирная палатка.</p>	<p>По акцизн. управленію</p>	<p>По губернскому росписанію.</p>
<p>Уѣздныя казначейства.</p>	<p>21,056 р. 70 к.</p>	<p>По губернскому росписанію.</p>
<p>Пробирная палатка.</p>	<p>На ревизское отдѣленіе</p>	<p>По губернскому росписанію.</p>
<p>Уѣздныя казначейства.</p>	<p>3,671 р. 60 к.</p>	<p>По губернскому росписанію.</p>
<p>Пробирная палатка.</p>	<p>Корчемнымъ засѣдат.</p>	<p>По губернскому росписанію.</p>
<p>Уѣздныя казначейства.</p>	<p>2,675 р. 77¹/₂ к.</p>	<p>По губернскому росписанію.</p>
<p>Уѣздныя казначейства.</p>	<p>Па казначейства.</p>	<p>По губернскому росписанію.</p>
<p>Уѣздныя казначейства.</p>	<p>36,033 р. 46 к.</p>	<p>По губернскому росписанію.</p>
<p>Уѣздныя казначейства.</p>	<p>Для повѣрки ревизскихъ сказокъ</p>	<p>По губернскому росписанію.</p>
<p>Уѣздныя казначейства.</p>	<p>6,864 р. 86¹/₄ к.</p>	<p>По губернскому росписанію.</p>
<p>Уѣздныя казначейства.</p>	<p>На содержаніе чиновник. подѣламъ земства.</p>	<p>По губернскому росписанію.</p>
<p>Уѣздныя казначейства.</p>	<p>3,660 р. 66 к.</p>	<p>По губернскому росписанію.</p>
<p>Уѣздныя казначейства.</p>	<p>На лѣсную часть</p>	<p>По губернскому росписанію.</p>
<p>Уѣздныя казначейства.</p>	<p>14,536 р. 33¹/₂ к.</p>	<p>По губернскому росписанію.</p>
<p>Уѣздныя казначейства.</p>	<p>На люстраціонное управленіе</p>	<p>По губернскому росписанію.</p>
<p>Уѣздныя казначейства.</p>	<p>13,909 р.</p>	<p>По губернскому росписанію.</p>
<p>Уѣздныя казначейства.</p>	<p>На подкрѣпленіе уѣздныхъ казначействъ</p>	<p>По губернскому росписанію.</p>
<p>Уѣздныя казначейства.</p>	<p>1,652 р. 68 к.</p>	<p>По губернскому росписанію.</p>
<p>Уѣздныя казначейства.</p>	<p>На палату, окружныя и сельскія управленія</p>	<p>По губернскому росписанію.</p>
<p>Уѣздныя казначейства.</p>	<p>68,429 р. 95 к.</p>	<p>По губернскому росписанію.</p>
<p>Уѣздныя казначейства.</p>	<p>На содержаніе мѣстъ и лицъ</p>	<p>По губернскому росписанію.</p>
<p>Уѣздныя казначейства.</p>	<p>25,452 р. 20 к.</p>	<p>По губернскому росписанію.</p>
<p>Уѣздныя казначейства.</p>	<p>На усиленіе окладовъ, на приходск. училища</p>	<p>По губернскому росписанію.</p>
<p>Уѣздныя казначейства.</p>	<p>26,164 р. 20¹/₄ к.</p>	<p>По губернскому росписанію.</p>
<p>Уѣздныя казначейства.</p>	<p>На содержаніе мѣстъ и лицъ</p>	<p>По губернскому росписанію.</p>
<p>Уѣздныя казначейства.</p>	<p>25,452 р. 20 к.</p>	<p>По губернскому росписанію.</p>
<p>Уѣздныя казначейства.</p>	<p>На усиленіе окладовъ, на приходск. училища</p>	<p>По губернскому росписанію.</p>
<p>Уѣздныя казначейства.</p>	<p>26,164 р. 20¹/₄ к.</p>	<p>По губернскому росписанію.</p>
<p>Уѣздныя казначейства.</p>	<p>На содержаніе мѣстъ и лицъ</p>	<p>По губернскому росписанію.</p>
<p>Уѣздныя казначейства.</p>	<p>25,452 р. 20 к.</p>	<p>По губернскому росписанію.</p>
<p>Уѣздныя казначейства.</p>	<p>На усиленіе окладовъ, на приходск. училища</p>	<p>По губернскому росписанію.</p>
<p>Уѣздныя казначейства.</p>	<p>26,164 р. 20¹/₄ к.</p>	<p>По губернскому росписанію.</p>

<p>VII. По министерству путей сообщения и публичныхъ зданій.</p> <p>Гродненская строительная и дорожная коммисія и 3 архитектора съ помощниками.</p> <p>Сверхъ того въ губерніи состоятъ 4 дистанці IX округа путей сообщенія</p> <p>VIII. Главное управленіе почтъ.</p> <p>Губернская, Брестская пограничная и 7 уѣздныхъ конторъ, почтовое отдѣленіе и 24 станціонныхъ смотрителя.</p>	<p>На содержаніе инженеровъ и производителейъ работъ 1,349 р. 96 к.</p> <p>По части публичныхъ зданій и содержаніе ихъ въ чистотѣ 10,306 р. 96 к.</p> <p>Свѣдѣній нѣтъ.</p> <p>12,596 р. 76 к.</p>	<p>На счетъ главнаго казначейства.</p> <p>По губернскаму росписанію.</p> <p>Содержатся главнымъ управленіемъ.</p> <p>Изъ почтового сбора.</p>
--	--	---

Сверхъ того:

IX. По военному министерству.

Въ Гродненской губерніи находятся постоянно:

Штабъ IX округа внутренней стражи, баталіонъ, 9 инвалидныхъ и 5 этаныхъ командъ. Комендантъ Брестъ-Литовской крѣпости, съ подлежащими учрежденіями и частями войскъ. Брестъ-Литовская комиссаріатская коммисія. Военные госпитали—въ Гроднѣ и Брестъ-Литовскомъ. 7 военновременныхъ больницъ. Смотрителя провіантскихъ магазиновъ. Между прочимъ на счетъ главнаго казначейства въ 1859 году отпущено комиссаріатской коммисіи и въ пособіе солдатскимъ дѣтямъ—18,083 р. 74¹/₂ к.

Временно въ губерніи квартируютъ дѣйствующіе войска, принадлежащіе Виленскому военному округу—пѣхотная дивизія и двѣ артиллерійскія бригады.

X. По корпусу жандармовъ.

Управленіе Гродненскаго и Бѣлостокскаго штабъ-офицеровъ.

Перечень дѣлъ въ судебныхъ мѣстахъ Гродненской губерніи.

А) Въ мѣстахъ инстанціалъ.

1) По гражданской палатѣ.

Періоды.	Вступило.				Рѣшено.				Примѣчаніе.
	Апелляціонныхъ.	Слѣдственныхъ.	Частныхъ.	Всѣхъ.	Апелляціонныхъ.	Слѣдственныхъ.	Частныхъ.	Всѣхъ.	
Съ 1848 по 1852 . . .	500	2,725	1,869	5,194	466	2,699	1,862	5,022	Оставалось къ 1-му января 1848. 1859.
— 1853 — 1857 . . .	308	1,957	1,850	4,115	327	1,980	1,709	4,016	Апелляціонныхъ . . . 62 77
Въ 10 лѣтъ . . .	808	4,682	3,719	9,309	793	4,674	3,571	9,038	Слѣдственныхъ . . . 27 35
1859	61	327	467	855	59	347	384	790	Частныхъ . 127 275
1860	—	—	—	—	—	—	—	—	Всѣхъ 216 387 Увеличилось на 171.

Наибольшее число вступившихъ дѣлъ было—въ 1849—1,042, въ 1850—1,248, въ 1851—1,062.—Наименьшее въ 1855 году.

2) Въ палатѣ уголовного суда.

	Дѣль.		Вступило.						Рѣшено.					
			Вступило.		Подъ стражею.		Всего об. под.	Оправдано.	Освобождено.		Исполнено.		Всего.	
	Вступило.	Рѣшено.	На свободѣ.	Подъ стражею.		Муж.			Жен.	Муж.	Жен.	Муж.	Жен.	Муж.
				Муж.	Жен.		Муж.	Жен.						
Съ 1848 по 1852	2,300	2,354	4,208	479	748	87	5,522	699	292	60	206	960	115	
— 1853 — 1853	2,630	2,604	4,123	485	1,312	94	6,014	728	300	94	396	1,036	90	
Въ 10 лѣтъ	4,930	4,958	8,331	964	2,060	181	11,536	1,397	592	154	602	1,996	205	
1859	515	563	724	103	141	19	987	215	86	12	33	124	30	
1860														
Къ 1-му январю оставалось:								Наибольшее число подсудимыхъ вступило: въ 1851 г.—1,293, въ 1852 г. 1,443, въ 1853 г.—1,438. Среднее въ 10 лѣтъ—1,154.						
1848	115	—	288	95	26	—	399							
1859	109	—	236	33	36	8	313							

3) Совѣстномъ судѣ.

а) Уголовныя дѣла.

Періодъ.	Дѣлъ.		П о а с у л и м ы х ѣ.										
	Всту- пило.	Рѣше- но.	В с т у п и л о .					Р ѣ ш е н о .					Всего.
			На свободѣ.		Подъ стражею.	Всѣхъ.	Оправ- дан- ныхъ.	Остав- лен- ныхъ въ подо- зрѣніи.	При- сужде- ны къ сылкѣ.	При- сужде- ны въ арест. роты.	Всего.		
			Муж.	Жен.							Муж.	Жен.	
Съ 1848 по 1852 .	293	294	226	52	77	30	385	42	34	10	14	141	29
— 1853 — 1857 .	47	58	43	2	9	9	63	8	1	2	—	2	2
Въ 10 лѣтъ .	330	352	269	54	96	39	448	50	35	42	44	443	31
Въ 1859 .	18	16	18	2	1	—	24	—	—	—	—	—	—
— 1860 .	—	—	—	—	—	—	—	—	—	—	—	—	—
Остается:													
Въ 1848 .	5	—	2	2	1	—	4	—	—	—	—	—	—
— 1859 .	1	—	1	—	—	—	1	—	—	—	—	—	—


б) Гражданскихъ дѣлъ по сельскому суду.

	Спорныхъ между родителами и дѣтьми.		По примирительному разбирательству прочихъ лицъ.		В с е г о .	
	Вступило.	Рѣшено.	Вступило.	Рѣшено.	Вступило.	Рѣшено.
	Съ 1848 по 1852 г.	22	18	2	2	24
— 1853 — 1857	20	16	—	—	20	16
Въ 10 лѣтъ	42	34	2	2	44	36
Въ 1859 году	6	7	—	—	13	—
— 1860	—	—	—	—	—	—
Оставалось къ 1-му января 1849	2	—	Въ 1857 году рѣшено дѣлъ въ губерніяхъ: Гродненской 3, Виленской 4, Ковенской 12, Минской 2. Въ России 339.			
1859	7	—				

Б)

тушахъ (низшихъ инстанціяхъ).

П е л яц ѣй.	ш е н о .					
	И т о г о .	У г о л о в н ы х ѣ .				И т о г о .
		П о д л е ж а щ и х ѣ р е в и з и у г о л о в н о й п а л а т ы .	С л ѣ д у ю щ и х ѣ н а у т в е р ж е н і е н а ч а л ѣ н и к а г у б е р н і и .	П о к о и м ѣ д о п у с к а е т с я п р а в о о т з ы в а .	И т о г о .	
1) Въ ул						
Съ 1848 по						
— 1853 —	301	1,921	1,666	2,304	3,269	7,239
	52	1,232	2,648	3,196	2,372	8,216
Въ 10	353	3,153	4,314	5,500	5,641	15,455
Въ 18						
— 18 20	231	434	424	460	1,318	
Оставалось —	—	—	—	—	—	—
Въ 18						
— 180	уголовныхъ дѣлъ вступало въ 1853 и 00.					
2) Ман						
Съ 1848 по 1						
— 1853 —	4105	771	750	502	1,456	2,708
	35	420	972	359	1,372	2,603
Въ 10	140	1,191	1,722	861	2,728	5,311
Въ 185						
— 186 2	61	169	46	453	368	
Къ 1-му январю	—	—	—	—	—	—
Въ 184						
— 185	дѣлъ вступало: гражданскихъ—1848, 1849					
	ыхъ—въ 1848, 1852 г. Наибольшее число					
3) Разшено —въ 1848—628, въ 1852—558, въ						
Съ 1848 по 18						
— 1853 — 18	22	72	44	49	35	128
	1	22	22	26	22	70
Въ 10 1						
Въ 1859 23	94	66	75	57	198	
— 1860 1	7	7	4	1	12	
Къ 1-му январю	—	—	—	—	—	—
Въ 1848						
— 1859	дѣлъ какъ гражданскихъ, такъ и уголовныхъ					
	пятилѣтіе. Рышено уголовныхъ дѣлъ въ					



Сводъ данныхъ о числѣ дѣлъ по разнымъ судебнымъ мѣстамъ, съ 1848 по 1859 годъ.

	Оставалось къ 1 января 1848 года.		Вступило.				Рѣшено.			Осталось къ 1 января 1859 года.
	Съ 1848 по 1852 г. по 1857 г.	Съ 1853 по 1857 г.	Въ десять лѣтъ.		Съ 1848 по 1852 г. по 1857 г.	Съ 1853 по 1857 г.	Въ десять лѣтъ.			
			Съ 1848 по 1852 г. по 1857 г.	Съ 1853 по 1857 г.						
Уголовныя.										
а) По уголовной палатѣ	115	2,300	2,630	4,930	2,354	2,604	4,958	119		
б) — совѣстному суду	5	293	47	330	294	58	352	1		
в) — уѣзднымъ судамъ	381	7,324	8,261	15,585	7,239	8,216	15,455	399		
г) — магистратамъ	151	2,818	2,513	5,331	2,708	2,603	5,311	483		
д) — ратушамъ	7	132	84	216	128	70	198	14		
Итого	659	12,867	13,535	26,392	12,723	13,551	26,274	717		
Гражданскія.										
а) По гражданской палатѣ	216	5,194	4,115	9,309	5,022	4,016	9,038	387		
б) — совѣстному суду	2	24	20	44	20	16	36	7		
в) — уѣзднымъ судамъ	485	3,791	1,854	5,645	4,921	1,232	3,153	352		
г) — магистратамъ	197	759	366	1,125	771	420	1,191	100		
д) — ратушамъ	13	74	24	98	72	22	94	17		
Итого	513	9,842	6,379	16,221	7,806	5,706	13,512	863		
Всего гражданскихъ и уголовныхъ дѣлъ	1,172	22,709	19,914	42,613	20,529	19,257	39,786	1,580		



Дрогичинской губернии

о всѣхъ присут- ственныхъ мѣстахъ.		На один судъ.
гушило.	Рышено.	
3,028	3,086	248, ₅
2,736	2,660	210, ₁
2,668	2,817	220, ₀
2,791	2,797	225, ₂
2,991	2,862	241, ₂
14,224	14,222	1,017,₇
2,886	2,920	251, ₁
3,043	2,915	267, ₅
2,566	2,731	236, ₅
2,661	2,495	216, ₃
2,677	2,681	210, ₆
4,233	13,742	1,051
8,457	27,964	2,069
2,425	2,249	
1,905	2,331	
1,852		105, ₇
1,729		83, ₀
1,905		
1,997		

и Дрогичинъ. 3) Ратуш
въ губернскомъ, уѣздныхъ (

Faint, illegible text and markings, possibly a stamp or official record, located on the right side of the page.

Section 1		Section 2		Section 3	
Item	Quantity	Item	Quantity	Item	Quantity
	100		200		300
	200		400		600
	300		600		900
	400		800		1200
	500		1000		1500
	600		1200		1800
	700		1400		2100
	800		1600		2400
	900		1800		2700
	1000		2000		3000
	1100		2200		3300
	1200		2400		3600
	1300		2600		3900
	1400		2800		4200
	1500		3000		4500
	1600		3200		4800
	1700		3400		5100
	1800		3600		5400
	1900		3800		5700
	2000		4000		6000
	2100		4200		6300
	2200		4400		6600
	2300		4600		6900
	2400		4800		7200
	2500		5000		7500
	2600		5200		7800
	2700		5400		8100
	2800		5600		8400
	2900		5800		8700
	3000		6000		9000
	3100		6200		9300
	3200		6400		9600
	3300		6600		9900
	3400		6800		10200
	3500		7000		10500
	3600		7200		10800
	3700		7400		11100
	3800		7600		11400
	3900		7800		11700
	4000		8000		12000
	4100		8200		12300
	4200		8400		12600
	4300		8600		12900
	4400		8800		13200
	4500		9000		13500
	4600		9200		13800
	4700		9400		14100
	4800		9600		14400
	4900		9800		14700
	5000		10000		15000

SECTION 1 SECTION 2 SECTION 3 SECTION 4 SECTION 5 SECTION 6 SECTION 7 SECTION 8 SECTION 9 SECTION 10 SECTION 11 SECTION 12 SECTION 13 SECTION 14 SECTION 15 SECTION 16 SECTION 17 SECTION 18 SECTION 19 SECTION 20 SECTION 21 SECTION 22 SECTION 23 SECTION 24 SECTION 25 SECTION 26 SECTION 27 SECTION 28 SECTION 29 SECTION 30 SECTION 31 SECTION 32 SECTION 33 SECTION 34 SECTION 35 SECTION 36 SECTION 37 SECTION 38 SECTION 39 SECTION 40 SECTION 41 SECTION 42 SECTION 43 SECTION 44 SECTION 45 SECTION 46 SECTION 47 SECTION 48 SECTION 49 SECTION 50 SECTION 51 SECTION 52 SECTION 53 SECTION 54 SECTION 55 SECTION 56 SECTION 57 SECTION 58 SECTION 59 SECTION 60 SECTION 61 SECTION 62 SECTION 63 SECTION 64 SECTION 65 SECTION 66 SECTION 67 SECTION 68 SECTION 69 SECTION 70 SECTION 71 SECTION 72 SECTION 73 SECTION 74 SECTION 75 SECTION 76 SECTION 77 SECTION 78 SECTION 79 SECTION 80 SECTION 81 SECTION 82 SECTION 83 SECTION 84 SECTION 85 SECTION 86 SECTION 87 SECTION 88 SECTION 89 SECTION 90 SECTION 91 SECTION 92 SECTION 93 SECTION 94 SECTION 95 SECTION 96 SECTION 97 SECTION 98 SECTION 99 SECTION 100

М.М. 89 и 90.

Перечисленные отчеты о дѣлахъ вообще по министерству юстиціи.

Г о д ы.	А) О дѣлахъ вообще по всѣмъ губерніямъ.			Б) Отчетъ о дѣлахъ гражданскихъ, поступившихъ въ теченіе года въ I-е отдѣленіе 3-го департамента Правительствующаго Сената изъ подкомиссіонныхъ палатъ, съ показаніемъ сколько изъ нихъ рассмотрѣно и рѣшено.						
	Осталось отъ прошлаго года.	Поступило въ теченіе года.	Рѣшено въ теченіе года.	Р а з с м о т р ѣ н о.						
				Число поступившихъ дѣлъ.	Въ апелляціонномъ порядкѣ.	Въ слѣдственномъ порядкѣ.	Въ частномъ порядкѣ.	Съ отъѣздомъ рѣшенія палатъ.	Съ измѣненіемъ.	Утверждено рѣшеній палатъ.
1848	216,438	728,839	746,393	63	9	1	53	17	45	31
1849	221,409	676,753	665,337	88	16	—	72	10	16	62
1850	240,120	689,438	679,555	86	45	—	71	36	15	35
1851	250,003	710,221	694,406	88	45	—	73	36	17	35
1852	265,818	708,399	714,914	228	29	50	449	73	37	448
5 лѣтъ		3,513,650	3,470,602	561	84	51	418	472	100	281
1853	259,306	703,628	705,469	164	33	49	82	35	28	101
1854	257,465	650,766	254,099	246	26	60	160	69	6	174
1855	253,060	638,868	677,987	215	41	63	111	30	4	181
1856	238,941	674,455	674,985	233	34	40	160	40	8	191
1857	238,411	693,339	684,957	199	32	42	125	87	4	111
5 лѣтъ		3,401,056	2,997,497	1,057	166	254	638	221	41	755
За 10 лѣтъ		6,914,706	6,468,099	1,618	250	305	1,056	393	141	1,036

О приговорахъ уголовныхъ палатъ и равныхъ имъ судебныхъ мѣстъ, рассмотрѣнныхъ во 2-мъ отдѣленіи 5-го департамента Правительствующаго Сената.

Г о д ы.	Число раз- смотрѣн- ныхъ при- говоровъ въ теченіе года.	Изъ нихъ рассмотрѣнныхъ.		
		Съ отмѣ- ною рѣ- шенія па- латъ.	Съ нѣко- торымъ из- мѣненіемъ или допол- неніемъ.	Съ утверж- деніемъ рѣшеній палатъ во всей силѣ.
1848	52	13	19	20
1849	50	17	15	18
1850	45	5	12	28
1851	42	14	16	12
1852	46	13	17	16
За 5 лѣтъ	235	62	79	94
1853	49	19	19	11
1854	48	13	17	18
1855	30	8	14	8
1856	32	9	10	13
1857	22	4	7	11
5 лѣтъ	181	53	67	61
10 лѣтъ	416	115	146	155
1859	24	5	6	13

страж

эчен
б.

мов- I
хъ.

Въ гражданской п-

Взыскано

Годы.	Количество актовъ.	На какую сумму.		Взыскано		По ля бъ: за пользѣ
				Крѣпостныхъ актовъ по 4%.		
1848	216	Р. 460,905	К. 39	Р. 11,104	К. 45	Г I 2
1849	276	805,621	75	13,191	91	5
1850	379	876,052	10	13,085	69	4
1851	359	1 119,095	—	15,492	37	8
1852	317	1.351.940	68	20,186	28	3 42
1853	331	695,488	82 1/2	16,164	41	6
1854	406	1.259,028	16	21,450	65	5
1855	348	1.272,358	74	16,328	12	3
1856	399	2.304,644	55	41,265	53	5 1
1857	474	1.769,332	91	26,691	20	2 1
1858	—	—	—	—	—	—
1859	485	1.611,745	50	35,484	12	2 2 2:
1860	393	1.245,850	39	19,127	44	3 4 9

.044

.193

.522

.819

639

217

202

885

831

558

917

393

310

182

родненской губернии.

Итого по всемъ мѣстамъ.									
Р-за не .	Количество актовъ.	На какую сумму.		Взыскано пошлинъ.					
				Крѣпостныхъ актовъ по 4‰.	По 1/4‰ въ пользу города.	Канцелярскихъ за написаніе актовъ.			
с.		Р.	К.	Р.	К.	Р.	К.		
..	3,159	2.330,903	14	12,551	71	3,607	56 1/2	1,392	40
	2,863	2.163,727	67 1/2	14,217	1 1/4	3,919	86 1/4	1,170	—
-	3,656	2.563,601	96 1/2	14,676	47	4,185	82 1/4	1,605	—
-	3,785	3.113,461	86 1/2	17,119	93 1/2	4,168	60 1/2	1,604	—
1 1/2	4,001	3.379,689	7 3/4	21,435	24	4,921	4 3/4	1,578	42 1/2
-	3,046	2.586,793	57 1/2	17,564	62	6,016	4 3/4	1,659	82
-	2,734	2.494,083	10 3/4	22,745	18	3,267	62 1/2	2,113	—
-	2,721	2.806,168	67	18,238	30 1/2	2,879	32	1,856	—
-	2,716	3.431,520	86 1/4	43,470	19	3,274	29 3/4	2,283	—
-	2,756	3.071,178	1 3/4	28,544	15	3,319	92 1/4	2,379	—
	—	—	—	—	—	—	—	—	—
7	2,960	2.551,136	35 1/2	37,017	91 1/4	3,018	84 1/2	1,745	67
2 1/2	2,853	2.316,029	30	21,646	21	3,168	11	2,092	92 1/2

О числѣ опекуновъ въ Гродненской губерніи (1843 — 1857).

а) *Всѣхъ опекуновъ въ губерніи.*

Годы.	По малолѣтству.	По помѣстельству.	По глухонѣмотѣ.	По спору наслѣдниковъ и неяснѣ.	По безвѣстному отсутствію.	За расточительность.	По злоупотребленію помѣщичьей власти.	По лишенію правъ дворянства.	Итого.
1843	638	4				1	2		645
1844	499	3					3		505
1845	461	4	1				3		469
1846	486	5	1	18		1	3	3	507
1847	489	4	2	25		—	4	3	527
5 лѣтъ.	2,573	20	4	43		2	15	6	2,653
1848	463	1	2	32			3	2	503
1849	516	1	2	45			3	3	570
1850	539	1	2	46		1	1	2	592
1851	540	2	2	37	1	1	2	2	587
1852	578	4	2	64	1	1	7	3	660
5 лѣтъ.	2,636	9	10	224	2	3	16	12	2,912
1853	576	3	3	79	1	1	6	3	672
1854	604	2	3	86	2		7	3	707
1855	640	3	2	87	2		7	2	743
1856	658	2	1	96	3	3	6	2	771
1857	702	3	1	83	1	1	7	2	800
5 лѣтъ	3,180	13	10	431	9	5	33	12	3,693
15 лѣтъ	8,389	42	24	688	11	8	64	30	9,258
среднее	559,27	2,27	1,20	45,27	0,73	0,23	4,26	2,00	617,20


Поступило въ опеку имѣній (1853—1857).								
1853	57	—	Н е б ы л о.	17	1	65	П о л ь о б е з п е ч е н і е з а л о ж е н н ы х і м ѣ н і й.	140
1854	75	—		18	1	67		161
1855	77	1		8	—	81		147
1856	60	—		17	—	88		145
1857	81	3		6	—	37		127
5 лѣтъ.	350	4		66	2	298		720
среднее	70	0,8	13,2	0,4	59,60	144,00		
въ 1860	46	—	10	—	14	97		

Число опекуновъ по дворянскимъ опекамъ (1853—1857).

Наименованіе.	1853	1854	1855	1856	1857	За 5 лѣтъ.	Среднее въ годъ.
Гродно . . .	70	72	78	79	82	381	76,2
Слонимъ . . .	36	35	33	34	33	171	34,2
Волковскъ . . .	26	31	30	32	36	155	31,0
Пружановъ . . .	25	30	33	35	36	159	31,8
Кобринъ . . .	42	49	50	59	76	276	55,2
Брестъ . . .	34	33	33	38	37	175	35,0
Бѣльскъ . . .	124	124	127	132	135	642	128,4
Бѣлостокъ . . .	48	72	77	76	81	382	76,4
Соколка . . .	28						
Итого . . .	433	446	461	485	516	2,341	468,2

Число опеки по городским опекамъ (сиротскимъ судамъ),
(1853—1857).

Наименованіе.	1853	1854	1855	1856	1857	За 5 лѣтъ.	Среднее въ годъ.
Гродно. . . .	34	35	33	37	39	178	35,6
Слонимъ . . .	5	3	4	4	11	27	5,4
Волковискъ. .	7	10	9	11	12	49	9,8
Пружаны . . .	2	2	2	2	2	10	2,0
Кобринъ . . .	23	22	28	28	27	128	25,6
Брестъ	54	59	79	78	77	347	69,4
Бѣльскъ . . .	22	23	25	24	26	120	24,0
Бѣлостокъ . .	48	61	57	58	76	300	60,0
Соколка . . .	15	18	18	17	20	88	17,6
Итого . .	210	233	255	259	290	1,237	247,4
<i>Заштатныя</i>							
<i>города</i>							
Васильковъ. .	3	2	2	2	1	10	2,0
Гоніондъ. . .	6	7	5	6	6	30	6,0
Кнышинъ . . .	5	4	4	4	4	21	4,2
Дрогичинъ . .	4	6	8	8	7	33	6,6
Брянскъ . . .	5	4	3	3	3	18	3,6
Клещель . . .	3	3	3	3	2	14	2,8
Наревъ	2	2	2	1	1	8	1,6
Итого . .	28	28	27	27	24	134	26,8
Всего . .	238	261	282	286	314	1,371	274,2



нія.

д р о е п я т и л ѣ т і е .				
		П р и б ы л о .		У б ы л о .
5 3 г о д а .				
П р и н а д л е ж а т ь	Р у б .	К о п .	Р у б .	К о п .
п р и к а з у	88,104	7 ³ / ₄	79,664	42
А п е л я ц і о н н ы	704	49	1,087	50
В к л а д о в ъ	451,718	70 ³ / ₄	294,539	51 ¹ / ₂
Р а з н ы х ъ с у б	153,396	91 ¹ / ₂	157,963	45 ¹ / ₄
	693,924	19	533,254	58 ¹ / ₂
5 4 г о д а .				
П р и н а д л е ж а т ь	Р у б .	К о п .	Р у б .	К о п .
п р и к а з у	97,298	43 ³ / ₄	89,988	41 ³ / ₄
А п е л я ц і о н н ы	793	66	2,789	8
В к л а д о в ъ	392,799	50 ¹ / ₂	348,623	6 ¹ / ₂
Р а з н ы х ъ с у б	159,703	48 ³ / ₄	149,901	65 ³ / ₄



№ 95.

Приказъ Общественнаго Призрѣнія.

а) О числѣ наличныхъ чиновниковъ съ 1848 по 1859 годъ.

	Съ 1848 по 1853 г.	Съ 1848 по 1859 г.	За 12-ть лѣтъ.	Среднее въ годъ.
Въ Гродненскомъ приказѣ . . .	15,7	17,1	3,28	27 ⁴ / ₁₂
Въ конторахъ:				
Гродн. окружн. лечебницы.	26	32	58	4 ¹⁰ / ₁₂
Бѣлостокской лечебницы . . .	28	30	58	4 ¹⁰ / ₁₂
Сокольской больницы . . .	21	42	63	5 ³ / ₁₂
Бѣльской — . . .	37	40	77	6 ⁵ / ₁₂
Волковиской — . . .	13	18	31	2 ⁷ / ₁₂
Пружанской — . . .	22	21	43	3 ⁷ / ₁₂
Слонимской — . . .	24	30	54	4 ⁶ / ₁₂
Кобринской — . . .	30	33	63	5 ³ / ₁₂
Брестской — . . .	36	26	62	5 ² / ₁₂
Итого . . .	395	443	838	69 ¹⁰ / ₁₂
Среднее въ годъ . . .	65 ⁵ / ₆	73 ⁵ / ₆	69 ¹⁰ / ₁₂	69 ¹⁰ / ₁₂



го призрѣніа

с ь.	
Всего.	
Ж. П.	Жен. П.
III.	XIV.
54	1,255
30	1,412
34	2,667
19 ⁶ / ₁₂	222 ³ / ₁₂

	59
	1858
	001
	1857
—	58
	1878
	15
	1878
	09
	1858
	09
	1857
—	08
	1878
	15
	1878

I.		XV.
		г.
6) Кобринская гражданница.		94
Съ 1856 по 18		23
Въ 4 года .		
7) Волковская сифилбольница.		15
Съ 1856 по 18		3
Среднее . .		
8) Пружанск		32
Съ 1856 по 1		16
Среднее . .		
ВОЕННО-ВРЕМЕННЫЯ, СЪ НА СЧЕТЪ КОМИСС		
1) Слонимска		2,60
Съ 1848 по 1		3,00
— 1854 —		
		5,60
За 12 лѣтъ .		46
Среднее . .		
2) Волковск		1,38
Съ 1848 по		2,89
— 1854 —		
		4,28
За 12 лѣтъ		35
Среднее .		
3) Пружанск		

	II.	III.	IV.	V.	VI.	VII.	
<i>ская боль-</i>							
59 г.	} 1	Состояція при военно-временныхъ болыницахъ.	1	1	2	5	
.							
<i>итическая</i>							
359 г.	} 1		1	1	2	5	
.							
<i>я.</i>							
857 г.	} 1		1	1	2	5	
.							
ОДЕРЖИМЫЕ							
САРИАТА:							
<i>я.</i>							
853 г.	} 1	1	2	1848 т. 4	1	1848 т. 30	
1859 г.				1849 т. 6		1849 т. 60	
.				1854 т. 10		1854 т. 100	
.				1856 т. 6		1856 т. 65	
<i>кал.</i>							
1853 г.	} 1	1	1	1848 т. 2	—	1848 т. 20	
1859 г.			2	1849 т. 3		1849 т. 30	
.				1854 т. 6		1854 т. 60	
.				1856 т. 4		1856 т. 40	
<i>кал.</i>							

	VIII.	IX.	X.	XI.	XII.	XIII.	XIV.	XV.
		61	60	73	121	134	181	94
5		15 ¹ / ₄	15	18 ¹ / ₄	30 ¹ / ₄	33 ³ / ₄	45 ¹ / ₄	23
		6	18	11	156	17	174	15
5		1 ¹ / ₄	4 ³ / ₄	2 ³ / ₄	34	4 ¹ / ₄	38 ³ / ₄	3
		6	—	27	—	33	—	32
—		3	—	13 ¹ / ₂	—	16 ¹ / ₂	—	16
		3,209	—	—	—	3,209	—	2,601
—		4,075	—	—	—	4,075	—	3,001
		7,284	—	—	—	7,284	—	5,601
		607	—	—	—	607	—	467
		1,718	—	—	—	1,718	—	1,38
—		3,831	—	—	—	3,831	—	2,89
		5,549	—	—	—	5,549	—	4,28
		462 ⁵ / ₁₂	—	—	—	462 ⁵ / ₁₂	—	35

	XVI.	XVII.	XVIII.	XIX.	XX.
	141	15	12	16,219	} 11,1
$\frac{2}{4}$	$35\frac{1}{4}$	$3\frac{3}{4}$	3	$4,054\frac{3}{4}$	
	149	—	1	10,743	} 7,35
$\frac{3}{4}$	$37\frac{1}{4}$	—	$\frac{1}{4}$	$2,685\frac{3}{4}$	
2	—	—	—	1,754	} 2,4
1	—	—	—	877	
3	—	216	—	167,535	76,5
1	—	890	—	162,846	74,3
9	—	1,106	—	330,381	} 75,43
$7\frac{5}{12}$	—	$92\frac{2}{12}$	—	$27,531\frac{9}{12}$	
9	—	161	—	53,398	24,4
8	—	494	—	168,796	77,1
7	—	655	—	222,194	} 50,73
$7\frac{2}{12}$	—	$54\frac{7}{12}$	—	$18,516\frac{2}{12}$	

12

ноде ен
87
—891

d 01

101
192'61

190'9
120'8
066'4

сум

В ъ в	
, 1848 по 1853 г.	
Заведеній (*)	6
Отдѣленій	6
Лекарей	36
Фельдшеровъ	48
	135
Прислу	6
	141
Комплектъ	1,175
Больныхъ	1848
	125
	125
<i>Въ теченіи 10</i>	
Съ платою	16,762
	—
	—
Безъ платы	—
	—
	—
Всего	16,762
	—
	—
<i>Изъ того чи</i>	
По разнымъ прич намъ	13,476
	—
	—
	1,365
За смертію	—
	—
	—

707

			Въ	
	XVI.	XVII.	X'	Съ 1848 по 1853 г. Съ
2/4	141	15	4
	35 1/4	3 3/4	5
			24
			36
			ти { муж. пола	72
			жен. —	96
			Обоего пола	168
3/4	149	—	{ муж. пола	360
	37 1/4	—	жен. —	330
			Обоего пола	690
			Среднее	115
!	—	—	<i>да поступило:</i>	
!	—	—	. муж. пола	120
			жен. —	162
			Обоего пола	282
			. муж. пола	2,272
			жен —	2,376
3	—	216	Обоего пола	4,648
1	—	890		
			. муж. пола	2,392
			жен. —	2,538
9	—	1,106		
7 5/12	—	92 2/12	Обоего пола	4,930
			<i>если выбыло:</i>	
9	—	161	и- { муж. пола	1,914
8	—	494	. { жен. —	2,072
			Обоего пола	3,986
7	—	655	{ муж. пола	233
			жен. —	206
7 3/12	—	54 7/12	Обоего пола	439
			18,516 7/12	

кал.

в) **Общие выводы.**

ъ гражданскихъ.			Въ в
Съ 1854 по 1859 г.	Въ 12 лѣтъ.	Среднее.	Съ 1848 по 1853 г.
4	4	4	6
5	5	5	6
26	48	4	36
36	72	6	48
76 (*)	148	12 ² / ₁₂	135
100	196	16 ⁴ / ₁₂	6
176	344	28 ⁸ / ₁₂	141
410	770	64 ² / ₁₂	1,175
410	740	61 ⁸ / ₁₂	1848
820	1,510	125 ¹⁰ / ₁₂	125
136 ¹ / ₁₂			125
982	1,102	83 ⁶ / ₁₂	16,762
1,138	1,300	108 ⁴ / ₁₂	—
2,120	3,402	191 ¹⁰ / ₁₂	—
1,764	4,036	336 ⁴ / ₁₂	—
2,170	4,546	378 ¹⁰ / ₁₂	—
3,934	8,582	715 ² / ₁₂	—
2,746	5,138	419 ¹⁰ / ₁₂	16,762
3,308	5,846	487 ² / ₁₂	—
6,054	10,984	907	—
1,568	3,476	289 ⁸ / ₁₂	13,476
2,681	4,753	396 ¹ / ₁₂	—
4,213	8,229	685 ⁹ / ₁₂	—
428	661	55 ¹ / ₁₂	1,365
390	596	49 ⁸ / ₁₂	—
818	1,257	104 ⁹ / ₁₂	—

о е н н о - в р е м е н н ы х ъ .

Съ 1854 по 1859 г.	Въ 12 лѣтъ.	Среднее.
6	6	6
6	6	6
36	72	6
54	102	8 ¹ / ₂
210	345	28 ⁹ / ₁₂
6	12	1
216	357	29 ⁹ / ₁₂
2,180	3,855	279 ⁷ / ₁₂
1849—1853	1854—1855	1856—1859
210	430	330
19,451		
19,451	36,213	3,017 ⁹ / ₁₂
—	—	—
—	—	—
—	—	—
—	—	—
19,451	36,213	3,017 ⁹ / ₁₂
—	—	—
—	—	—
15,360	28,836	2,236 ⁴ / ₁₂
—	—	—
2,673	4,038	336 ⁶ / ₁₂
—	—	—
—	—	—
¹ / ₁₂	54 ¹ / ₁₂	18,310 ⁷ / ₁₂
кал.		

	Въ трехъ больницахъ.	Въ одной больницѣ.	Въ одной больницѣ.
	Съ 1856 по 1859 годъ.	Съ 1857 по 1859 годъ.	Въ 1856 и 1857 годахъ.
Заведеній	3	1	1
Лекарей	1	—	—
Фельдшеровъ	3	1	1.
Прислуги обоимъ половъ	12	4	3
Комплектъ	30 муж.	30 муж.	5 муж.
Среднее въ годъ	25 жен.	—	—
Обоимъ половъ	55	—	—
<i>Въ сложности поступило обоимъ половъ.</i>			
Съ платою } Мужескаго	455	956	6
} Женскаго	185	—	—
Безъ платы } Мужескаго	112	—	27
} Женскаго	299	—	—
Итого об. половъ	751	956	33
<i>Въ средній годъ поступило.</i>			
Съ платою	170	321 ² / ₃	3
Безъ платы	205 ¹ / ₂	—	13 ¹ / ₂
Итого	375 ¹ / ₂	321 ² / ₃	16 ¹ / ₂
Убыло по разнымъ причи- намъ	644	740	33
Умерло	28	82	—
Всего	672	882	33
Среднее	168	274	16 ¹ / ₂
Число призрѣваемыхъ	39,585	48,885	1,754
По числу дней	{ Въ Друк. 26	—	—
Среднее въ день	{ Въ Кобр. 11 ₁	44. ⁶⁴	2 ₄
	{ Въ Волк. 7 ₃₅	—	—
<i>Расходы на содержаніе.</i>			
Всего употреблено	Р. К. 17,917—6 ³ / ₄	Р. К. 13,146—38 ³ / ₄	Р. К. 820—25
<i>Содержаніе больнаго стоило:</i>			
Въ годъ	109—54	95—97	145— 3
Въ сутки	—45. ²⁴	—27	46 ₇



къ п

шестве

п о

Въ

уб.
185
167
189
129
672
168

411
141
75
328
108
98
98

141
14
—

11
10
10
9
11
10
38
10

		Число прирѣвае- мыхъ по числу дней.	Ч 1 к:
<i>Болдальня въ Гроднѣ</i>			
Съ 1848 по 1853 годъ	.	53,152	
— 1854 по 1859 —	.	60,399	
Въ 12 лѣтъ	113,551	
Среднее	9,462,5	
<i>Отдѣленіе умалишенныхъ</i>			
Открыто съ 1851 г			
Съ 1851 по 1853 годъ	.	1,299	
— 1854 по 1859 —	.	6,266	
Въ 9 лѣтъ	7,565	
Среднее	840,5	
		С о с т	
		онпорожден	
		мжск.	Ж
<i>Число прирѣваемыхъ младенцевъ въ Гроднѣ.</i>			
Съ 1848 по 1853 годъ	.	4	Въ
— 1854 по 1859 —	.	18	Въ
Въ 12 лѣтъ	14	У в е
Среднее	1 ² / ₁₂	2

наго прирѣвнѣя.

Среднее исло при- рѣвнѣ- мыхъ въ аждый д.	На содержаніе из- держано.		На одного.		
			Въ годъ.		Въ сутки.
	Рубли.	Копѣйки.	Рубли.	Копѣйки.	Копѣйки.
24, ₃	12,761	6 ³ / ₄	56	71 ³ / ₅	24
27, ₆	14,249	58 ¹ / ₄	60	90	23 ¹ / ₂
25, ₉₂	27,011	65	} 58	82, ₇	23, ₇
	2,250	97			
1, ₁₈	964	15 ¹ / ₄	34	43	74, ₂
2, ₈₆	2,517	63 ¹ / ₂	31	47	40, ₅
{ 2, ₃₀	3,481	78 ³ / ₄	{ 32	23	46, ₀
	386	86 ⁴ / ₉			

о яло на лицо.			Содержаніе. стоило.		На каждаго.	
инныхъ.	Подкидышей.				Въ годъ.	Въ сут- ки.
енск.	Мужеск.	Женск.	Рублн.	Коп.		
1 8	4 8	году.				
1	22	—	6,609	46	19 37	—
1 8	5 9	году.				
36	38	47	13,404	26 ¹ / ₄	19 5	—
л и	ч и л	о с ь.				
35	16	47	20,013	72 ¹ / ₄	19 17	—
11/ ₁₂	1 ⁴ / ₁₂	3 ¹¹ / ₁₂	1,667	76.	—	—

№ 97.

Учрежденія по врачебной части.

а) Штатъ врачей Гродненской губерніи.

Инспекторъ врачебной управы	1
Членовъ врачебной управы	2
Уездныхъ врачей	9
Городскихъ —	9
При Друскеникахъ	1
При окружной лечебницѣ	1
Въ частныхъ имѣніяхъ	4
Фармацевтъ	1
Ветеринаровъ	3
Итого	34

б) На содержаніе врачебной управы числилось въ приходѣ.

Г о д ы.	На штатное содержаніе.		Переходящихъ суммъ, принадлежащихъ разнымъ мѣстамъ и лицамъ.		Выручено отъ продажи медицинскихъ сочиненій и за леченіе арестантовъ граждан. вѣдомства.		Всего съ остаткомъ.	
	Р.	К.	Р.	К.	Р.	К.	Р.	К.
1855	1,460	33	9	45	603	87	2,073	65
1856	1,530	33	230	—	953	26	2,715	59
1857	1,460	33	28	35	965	85	2,937	34
1858	1,460	33	446	25	643	77	2,682	37
1859	1,460	33	40	86	704	25	2,773	38
5 лѣтъ	7,371	65	754	91	3,871	00	13,182	33
Среднее	1,474	33	150	98,2	774	20	2,636	46,8

в) Некоторые данные по врачебной части изъ отчетовъ г. начальника губерніи (1843—1857 г.).

Годы.	Число врачей.	Въ томъ числѣ на службѣ.	Число частныхъ аптекъ.	Привита оспа денцамъ.	Вскрыто труповъ.	Годы.	Число врачей.	Въ томъ числѣ на службѣ.	Число частныхъ аптекъ.	Привита оспа денцамъ.	Вскрыто труповъ.	
1843	44	36	} 20	14,371	—	1853	42	27	} 20	14,400	245	
1844	42	35		15,882	—	1854	40	29		11,805	483	
1845	42	33		17,914	—	1855	42	28		9,528	248	
1846	44	33		20,612	214	1856	52	29		8,728	256	
1847	43	39		15,564	183	1857	59	29		13,627	134	
5 лѣтъ	215	176	84,343	<i>За 2 года.</i> 397	5 лѣтъ	235	142	—	—	58,088	4,366	
1848	53	41	} 20	10,860	Считая въ то число и временно-откры- ваемую въ Друскеникахъ.	15 лѣтъ	720	455	—	209,234	12 лѣтъ. 2,816	
1849	50	38		11,904		144	<i>Средняя.</i>	43	35, ²	20	16,868, ⁶	198, ⁵
1850	54	17 (?)		15,442		231	1-й пер.	54	27, ⁴	20	13,360, ⁶	210, ⁶
1851	56	19 (?)		Свѣдѣнѣтъ		257	2-й пер.	47	28, ⁴	20, ⁶	11,617, ⁶	273, ²
1852	57	22 (?)		13,597		179	3-й пер.	48	30, ³	20, ²	13,282, ³	12 лѣтъ. 234, ¹⁷
5 лѣтъ	270	137	—	66,803	1,053	72	33	21	—	13,893	147	

№ 98.

Свѣдѣнія о больницахъ, а также о больныхъ и умершихъ въ частной практикѣ и въ больничныхъ заведеніяхъ, по отчетамъ Врачебной управы съ 1855 по 1859 годъ.

а) Число кроватей по штату и дѣйствительно занятыхъ больными.

Названіе лечебныхъ заведеній.	Въ нихъ кроватей.								
	По штату до 1859 г.	Было занято больными.							По штату 1859 года.
		1855	1856	1857	1858	1859	Всего.	Среднее.	
1.	2.	3.	4.	5.	6.	7.	8.	9.	
<i>1) Приказа общественнаго призрѣнія:</i>									
Гродненская окружная лечебница . . .	50	} 51	50	45	30	34	210	42,0	100
При оной хроническое отдѣленіе . . .	10								
Бѣлостокская окружная лечебница . .	30	28	25	25	30	36	144	28,8	40
Брестская городская больница . . .	15	14	13	12	10	9	58	11,8	15
Слонимская городская больница . . .	15	9	17	10	15	14	65	13,0	15
Кобринская городская больница (*) . .	15	—	9	9	10	10	38	9,5	15
	135	102	114	101	95	103	515	103	185

(*) Кобринская городская больница открыта съ 1856 года, для пользования какъ венерическихъ болѣзней, такъ и бѣдныхъ жителей обоихъ половъ.

Всѣ эти больницы содержатся на счетъ Приказа общественнаго призрѣнія.

	1.	2.	3.	4.	5.	6.	7.	8.	9.
2) Военно-временныя (*):									
Волковисская	60	125	121	40	—	56	342	68,2	40
Слонимская	100	94	63	50	80	70	357	71,4	65
Пружанская	60	50	36	45	43	30	204	40,8	40
Кобринская	100	98	72	60	55	50	333	66,6	65
Бѣльская	60	45	43	40	36	40	204	40,8	60
Сокольская	40	37	25	24	30	31	150	30,0	50
Итого	430	447	360	259	244	280	1590	318	326
3) Тюремныхъ замковъ:									
Гродненская	10	7	6	5	5	6	29	5,8	10
Волковисская	6	4	8	6	5	5	25	5,0	6
Слонимская	8	6	5	7	6	4	28	5,6	8
Пружанская	6	5	6	4	3	2	20	4	6
Кобринская	6	4	4	3	4	4	19	3,8	6
Брестская	12	7	8	7	7	6	35	7,0	12
Бѣльская	6	3	3	5	4	3	18	3,6	6
Бѣлостокская	10	5	5	6	6	5	27	5,4	10
Сокольская	6	3	3	4	4	4	18	3,6	6
Итого	70	41	48	47	44	39	219	43,8	70
Во всѣхъ врачебныхъ заведѣнiяхъ Гродненской губернии	635	590	522	407	383	422	2324	464,8	475

(*) Для нижнихъ воинскихъ чиновъ какъ служащихъ, такъ и отставныхъ и безсрочно-отпущенныхъ.

Сверхъ того существуютъ больницы: въ м. *Свислочи*, для государственныхъ крестьянъ, на 15 кроватей, въ м. *Кильшинь* у графа Красинскаго и въ *С. Соколъ* при писарско-егерскомъ училищѣ, — всѣ подъ наблюдениемъ палаты государственныхъ имуществъ. Военныя госпитали находятся въ *Гроднѣ* и *Брестѣ*, для которыхъ свѣдѣнiя помѣщены въ 99 приложенiи.

б) Число больных—состоявшихся, выздоровевших и умерших в вышеупомянутых врачебных заведениях, т. е. окружных лечебницах, городских, военно-временных и тюремных больниц.

1) В лечебных заведениях:

Г о д ы.	Состояло и прибыло.	Выздор-вело.	Умерло.	Въ общемъ числѣ состоявшихъ и прибывшихъ находилось.					Итого.
				Въ окружныхъ лечеб-ныхъ заведе-нияхъ.	Въ город-скихъ боль-ницахъ.	Въ тюрем-ныхъ боль-ницахъ.	Въ отдѣле-нии Дру-жен. мин. и больницъ.	Въ военно-времен. больницахъ.	
1855	10,264	7,893	1,598	87	4,819	925	378	2,765	8,974
1856	9,090	7,460	1,012	96	4,114	838	597	2,940	8,585
1857	7,103	6,019	485	819	2,528	479	586	2,421	6,833
1858	7,013	5,922	424	807	2,657	545	605	2,390	7,004
1859	7,495	6,355	459	916	2,726	435	718	2,651	7,446
5 лѣтъ	40,965	33,649	3,978	2,715	16,844	3,222	2,884	13,167	38,842
Среднее	8,193	6,729,8	795,6	543,0	3,368,8	644,4	576,8	2,633,4	7,768,4

2) Въ частной практикѣ:

Г о д ы.	Къ 1-му декабря состоя- ло.	Въ теченіе года.			Состоя- ло.
		При- было.	Выздо- ровѣло.	Умерло.	
1855	771	24,689	21,160	3,527	25,460
1856	737	13,591	12,738	1,012	14,328
1857	578	15,440	13,743	778	16,018
1858	1,479	15,090	14,383	1,042	16,569
1859	1,144	16,827	16,047	1,061	17,971
Въ 5 лѣтъ . . .	4,709	85,637	78,071	7,420	90,346
Среднее	941, ₈	17,127, ₄	15,614, ₂	1,484, ₀	18,069, ₁

3) Отъ эпидемическихъ болѣзней:

Годы.	Х о л е р а.			Тифозная горячка.			Крoваvый поносъ.		
	Состояло.	Выздо- ровѣло.	Умерло.	Состояло.	Выздо- ровѣло.	Умерло.	Состояло.	Выздо- ровѣло.	Умерло.
1855	14,857	9,500	5,357	986	826	160	—	—	—
1858	—	—	—	423	333	90	2,061	1,724	337
1859	—	—	—	753	530	233	458	427	31
5 лѣтъ.	14,857	9,500	5,357	2,172	1,689	383	2,519	2,151	368
	2,172	1,689	383	—	—	—	—	—	—
	2,519	2,151	368	—	—	—	—	—	—
Среднее	19,550	12,330	6,408	—	—	—	—	—	—

4) Въ сложности въ частной практикѣ и больницахъ:

Г о д ы.	Состояло.	Выздоровѣло.	Умерло.	На 100 боль- ныхъ умер- ло.
1855	35,724	29,053	5,125	14,5%
1856	23,418	20,198	2,024	8,7
1857	23,121	19,762	1,263	5,5
1858	23,582	20,305	1,466	6,2
1859	25,466	22,402	1,520	6,0
5 лѣтъ . .	131,311	111,720	11,398	} 8,66
Среднее . .	26,262,2	22,244,0	2,279,6	

№ 99.

Число больныхъ, выздоровѣвшихъ и умершихъ въ военныхъ
госпиталяхъ.

а) Въ Гродненскомъ:

Г о д ы.	Состояло.	Прибыло.	Выздоро- вѣло.	Умерло.	На сто со- стоявшихъ и прибыв- шихъ умер- ло.
Съ 1848 по 1853	2,005	15,735	15,243	1,455	8,22
— 1854 по 1859	2,033	17,804	15,787	2,058	10,39
Въ 12 лѣтъ . .	4,038	33,539	31,030	3,513	—
Среднее	336,5	2,795	1,752,5	292,7	9,27
	3,431,5				

б) *Во Вьлостокскомъ:*

Съ 1848 по 1853	1,057	10,921	9,998	891	7,44
— 1854 по 1856	642	7,917	7,222	673	7,86
Въ 9 лѣтъ . . .	1,699	18,838	17,220	1,564	7,61
Среднее	188,8	2,093,1	1,913,3	173,8	
	2,282				

в) *Во Брестскомъ:*

Съ 1848 по 1853	3,797	39,038	35,889	3,269	7,64
— 1854 по 1859	4,389	45,470	38,848	6,610	13,46
Въ 12 лѣтъ . . .	8,186	84,508	74,737	9,879	10,67
Среднео	682,2	7,034,8	6,228,1	323,2	
	7,717				

г) *Во всѣхъ трехъ военныхъ госпиталяхъ:*

Съ 1848 по 1853	6,859	65,694	61,130	5,615	—
— 1854 по 1859	7,064	71,191	61,857	9,341	—
Въ 12 лѣтъ . . .	13,923	136,885	122,987	14,956	—
Среднее въ 1 пер.	1,143,1	10,949	10,188,3	935,8	7,71
— во 2 пер.	1,176,3	14,865,1	10,309,5	1,557	14,94
Въ 12 лѣтъ . . .	1,160,2	1,307,1	10,249	1,238	9,85

О состояніи больныхъ по болѣзнямъ за 12 лѣтъ (1848 — 1860) въ
Брестскомъ военномъ госпиталѣ

Название бо- лѣзней.	Къ 1-му января 1848 года состояло.	Въ теченіи 12-ти лѣтъ.					Процентъ.		
		Прибы- ло.	Всего состояло.	Изъ нихъ:		Осталось къ 1-му января 1860-года.	На сто больныхъ умерло.	Больныхъ къ обще- му ихъ числу.	Умершихъ къ обще- му ихъ числу.
				Выздоровѣло.	Уме рло.				
Горячками . .	44	4,649	4,693	2,716	1,953	24	41,6	5,5	20
Лихорадками .	63	8,126	8,189	8,121	—	68	0	9,5	—
Воспаленіемъ разныхъ ор- гановъ. . . .	35	6,352	6,387	4,935	1,424	28	28,8	8	14,5
Глазною бо- лѣзнію. . . .	28	5,165	5,193	5,162	—	31	0	6	—
Хроническими.	65	8,327	8,393	5,694	2,649	49	31,5	10	27
Поносомъ. . .	24	11,437	11,461	10,366	1,089	6	9,5	13	9,5
Цынгою . . .	35	2,103	2,099	2,099	—	4	—	2,5	—
Венерическою.	37	16,763	16,800	16,730	—	70	—	20	—
Язвами разнаго рода	53	15,975	16,028	16,003	—	25	—	19	—
Прочими на- ружными бо- лѣзнями . . .	44	2,658	2,702	2,687	—	15	—	3	—
Эпидемиче- скою холе- рою.	—	2,988	2,988	224	2,764	—	92	3,5	28
Итого	428	84,508	84,936	74,737	9,879	320	—	—	—





П Р И Л О Ж Е Н І Я

**Къ очерку городовъ и замѣчательныхъ мѣстностей Гродненской
губерніи.**

№ 1.

а) НА ОСНОВАНІИ ДАННЫХЪ ЛЯХНИЦКАГО.

Название городовъ.	Число церквей.	Католическихъ школъ.	Магистратскихъ мечетей.	Народонаселенія:			На 100 мужчинъ приходится женщ. и дѣт. пинъ.	Домовъ.	На 10 домовъ приходится	Въ томъ числѣ Евреевъ:		
				Муж.	Жен.	Обоихъ половъ.				Муж.	Жен.	Обоихъ половъ.
Гродно	13	2	»	2,471	2,626	5,091	108	1,109	45	1,597	1,615	3,212
Брестъ-Литовскій	14	2	»	1,789	1,813	3,602	101	463	78	1,210	1,133	2,343
Слонимъ	6	2	»	1,076	1,332	2,408	123,8	658	36	640	700	1,340
Волковискъ	1	1	»	330	272	602	82	156	38	107	109	216
Кобринь	5	3	»	696	731	1,427	409	326	43	415	484	899
Пружаны	3	2	»	411	413	824	100	245	34	190	184	374
Итого въ 6-тигородахъ.	42	12	»	6,773	7,181	13,954	106	2,957	48	4,159	4,225	8,384
Въ городахъ, отошедшихъ въ послѣдствіи отъ Гродненской губерніи:												
Новогрудокъ	7	2	1	738	733	1,471	100	437	34	359	367	726
Лида	4	2	»	401	369	770	90	292	26	276	291	567
Всего	53	16	1	7,912	8,283	16,191	103	3,686	44	4,794	4,883	9,677

Примѣчѣнія.

1) Въ 1817 году въ Гроднѣ было 33 улицы, 7 переулковъ, 6 мостовъ, въ томъ числѣ 2 каменныхъ, 3 рынка.

2) Изъ числа 53 церквей, каменныхъ находилось: въ Гроднѣ 13, въ Брестѣ 3, въ Кобринѣ 5, въ Новогрудкѣ 7 и въ Лидѣ 3, всего 31.

3) Въ Гроднѣ домовъ каменныхъ 133, а деревянныхъ 987.

а именно: казенныхъ	27 кам.	6 дер.) Стало быть еврейскіе дома занимали около половины общаго чис- ла, а ихъ народона- селеніе—около $\frac{2}{3}$ или 63%.
дворянскихъ	29 —	79 —	
духовенства	3 —	7 —	
мѣщанскихъ	} 32 —	} 351 —	
(христіанъ)			
еврейскихъ	32 —	544 —	

По торговлѣ, кромѣ торговъ, ярмарки:

Въ Брестѣ—24 іюня, въ день св. Іоанна, контракты.

Въ Слонимѣ—на другой день св. Троицы, ярмарка на лошадей, скотъ и хлѣбъ.

Въ Кобринѣ—6 ярмарокъ, въ *Пружанѣхъ*—4.

Въ Гроднѣ, Кобринѣ, Брестѣ, Слонимѣ, Лидѣ и Новогрудкѣ находились склады товаровъ.

По образованію:

Во всѣхъ городахъ, кромѣ Волковиска, Лиды и Новогрудка, находились приходскія училища при Римско-католическихъ церквяхъ.

Сверхъ того уѣздныя училища: въ Гроднѣ—на содержаніи доминикановъ, въ Брестѣ—базилиановъ, въ Лидѣ—піяровъ, въ Слонимѣ — канониковъ латеранскихъ въ Новогрудкѣ — доминикановъ.

Благотворительныя заведенія.

Въ Гроднѣ—приказъ общественнаго призрѣнія, располагавшій значительными доходами, съ постоянныхъ 12 капиталовъ (см. благотворительныя заведенія). При немъ больница на 30 человекъ и сиротское отдѣленіе на 50 особъ. Кромѣ того *Бонифратерская* богадѣльня.

Въ Новогрудкѣ и Брестѣ существовали благотворительныя общества, учрежденныя на подобіе Виленскаго.

б) СРАВНЕНИЕ ДАННЫХЪ ПО 6-ТИ ГОРОДАМЪ: ГРОДНО, БРЕСТВУ, СЛОНИМУ, ПРУЖАНАМЪ, ВОЛКОВИСКУ И КОБРИНУ.

	1817	1843	1857	Проценты возра- станія:		Отъ 1817 до 1847.
				Отъ 1817 до 1843.	Отъ 1843 до 1857.	
Церквей	42	38	25	-10	-52	-75
Домовъ	2,957	3,830	4,498	+29	+17	+52
Въ томъ числѣ ка- менныхъ	»	247	314	»	+27	»
Жителей обоихъ по- ловъ	13,954		69,094	»	»	Увеличилось въ 5 разъ.
Въ томъ числѣ Ев- реевъ	8,384		36,852	»	»	въ 4½ раза.
На 100 жителей Евреевъ	60		53	»	»	на 11%
На 10 домовъ при- ходилось:						
Всѣхъ жителей	48		153	»	»	Увеличилось въ 3 раза.
Евреевъ	30		82	»	»	въ 2½ раза.
На 100 домовъ при- ходилось:						
Каменныхъ	(?)	6,4	7,0	»	+9	»
Всѣхъ лавокъ	(?)	604	1,147	»	+90	»

№ 2.

СРАВНИТЕЛЬНАЯ ВДОМОСТЬ О ЧИСЛѢ ДОМОВЪ И ЖИТЕЛЕЙ ВЪ ГОРОДАХЪ ГРОДНЕНСКОЙ ГУБЕРНИ ЗА 1843 И 1857 ГОДЫ.

Названіе городовъ.	Число домовъ.						Число лавокъ.		Число церквей.		Примѣчаніе.
	1843.			1857.			1843.	1857.	1843.	1857.	
	Камен.	Дерев.	Всѣхъ.	Камен.	Дерев.	Всѣхъ.					
Гродно	145	847	994	176	853	1,029	97	178	15	40	Казенныхъ домовъ въ 1843 году: въ городахъ: Каменныхъ 59. Деревянныхъ 26. Итого. 85. въ заштатныхъ городахъ: Каменныхъ 10. Деревянныхъ 34. Итого. 44. Всего въ 1843 году: Каменныхъ 69. Деревянныхъ 60. Всѣхъ 129.
Волковискъ	4	451	455	5	473	478	51	58	2	2	
Слонимъ	17	698	715	67	746	813	305	175	7	4	
Пружаны	3	646	649	5	572	577	47	60	3	2	
Кобринъ	8	569	577	9	806	815	93	128	5	5	
Брестъ	70	572	642	52	734	786	11	548	5	2	
Бѣлостокъ	239	502	741	175	606	781	170	130	3	5	
Соколка	18	306	324	18	305	323	37	48	1	2	
Бѣльскъ	11	288	299	10	316	326	24	24	5	5	
Итого	515	4,679	5,194	517	5,411	5,928	835	1,349	47	37	

Заштатные города:	1	2	3	4	5	6	7	8	9	10	11	12	13	14	15	16	17	18	19	20
Одельскъ	175	175	175	175	175	175	175	175	175	175	175	175	175	175	175	175	175	175	175	175
Кузница	1	1	1	1	1	1	1	1	1	1	1	1	1	1	1	1	1	1	1	1
Новодворъ	3	3	3	3	3	3	3	3	3	3	3	3	3	3	3	3	3	3	3	3
Дожрово	6	6	6	6	6	6	6	6	6	6	6	6	6	6	6	6	6	6	6	6
Суховоля	9	9	9	9	9	9	9	9	9	9	9	9	9	9	9	9	9	9	9	9
Яново	9	9	9	9	9	9	9	9	9	9	9	9	9	9	9	9	9	9	9	9
Корицынъ	61	61	61	61	61	61	61	61	61	61	61	61	61	61	61	61	61	61	61	61
Соколыскаго уѣзда	1	1	1	1	1	1	1	1	1	1	1	1	1	1	1	1	1	1	1	1
Васильковъ	206	206	206	206	206	206	206	206	206	206	206	206	206	206	206	206	206	206	206	206
Бѣло-Кельцинъ	6	6	6	6	6	6	6	6	6	6	6	6	6	6	6	6	6	6	6	6
Бѣло-Кельцинъ	272	272	272	272	272	272	272	272	272	272	272	272	272	272	272	272	272	272	272	272
Гонюназъ	13	13	13	13	13	13	13	13	13	13	13	13	13	13	13	13	13	13	13	13
Стокск. Гонюназъ	183	183	183	183	183	183	183	183	183	183	183	183	183	183	183	183	183	183	183	183
Суражъ	5	5	5	5	5	5	5	5	5	5	5	5	5	5	5	5	5	5	5	5
Дрогичинъ	2	2	2	2	2	2	2	2	2	2	2	2	2	2	2	2	2	2	2	2
Брянскъ	2	2	2	2	2	2	2	2	2	2	2	2	2	2	2	2	2	2	2	2
Наревъ	2	2	2	2	2	2	2	2	2	2	2	2	2	2	2	2	2	2	2	2
Клецели	1	1	1	1	1	1	1	1	1	1	1	1	1	1	1	1	1	1	1	1
Мельникъ	14	14	14	14	14	14	14	14	14	14	14	14	14	14	14	14	14	14	14	14
Вѣльскаго уѣзда	63	63	63	63	63	63	63	63	63	63	63	63	63	63	63	63	63	63	63	63
Итого	2,796	2,859	2,724	2,800	2,800	2,800	2,800	2,800	2,800	2,800	2,800	2,800	2,800	2,800	2,800	2,800	2,800	2,800	2,800	2,800
Всего	578	593	593	934	934	934	934	934	934	934	934	934	934	934	934	934	934	934	934	934
Итого	63	76	76	99	99	99	99	99	99	99	99	99	99	99	99	99	99	99	99	99
Всего	578	593	593	934	934	934	934	934	934	934	934	934	934	934	934	934	934	934	934	934
Итого	63	76	76	99	99	99	99	99	99	99	99	99	99	99	99	99	99	99	99	99
Всего	578	593	593	934	934	934	934	934	934	934	934	934	934	934	934	934	934	934	934	934

Казенныхъ домовъ въ 1857 году:
 а) въ городахъ 71.
 Каменныхъ
 Деревянныхъ 35.
 Итого. 106.
 б) въ заштатныхъ городахъ:
 Каменныхъ 49.
 Деревянныхъ 35.
 Итого. 84.
 Всего въ 1857 году:
 Каменныхъ 90.
 Деревянныхъ 70.
 Всѣхъ 160.
 Разница на 34 дома,
 или на 24%.

Сравнительная таблица по всемъ городамъ за 1843 и 1857 годы.

	1843 г.			1857 г.			Разница.		
	Въ губер- скомъ и 8-ми уездныхъ.	Въ 16-ти запчатныхъ городахъ.	Во всехъ 26-ти го- родахъ.	Въ губер- скомъ и 8-ми уездныхъ.	Въ 16-ти запчатныхъ городахъ.	Во всехъ 26-ти го- родахъ.	Въ губер- скомъ и 8-ми уездныхъ.	Въ 16-ти запчатныхъ городахъ.	Во всехъ 26-ти го- родахъ.
	Число домовъ:								
Каменныхъ . . .	515	63	578	517	76	593	+ 2	+ 13	+ 15
Деревянныхъ . . .	4,679	2,796	7,475	5,411	2,724	8,135	+732	- 72	+660
Казенныхъ . . .	85	44	129	106	64	160	+ 21	+ 10	+ 31
Церквей . . .	47	28	75	37	29	66	- 10	+ 1	- 9
Лавокъ . . .	835	99	934	1,349	124	1473	+514	+ 25	+539

КОЛИЧЕСТВО ЗЕМЛИ ВЪ ГОРОДАХЪ ГРОДНЕНСКОЙ ГУБЕРНИИ, ПО ПОКАЗА-
НИЯМЪ ПОЛИЦІИ.

НАЗВАНІЕ ГОРОДОВЪ.	Общее количество земли.		Въ томъ числѣ:			
			Пашенной.		Луговой.	
	Въ десятинахъ.					
	дес.	кв. саж.	дес.	кв. саж.	дес.	кв. саж.
Гродно	1,041	2,270	360	780	?	
Соколка	2,477	—	1,875	—	357	
Бѣлюстокъ	?		?		?	
	1,248					
Бѣльскъ	1,542	211 (¹)	955	654 (¹)	76	(¹)
Брестъ-Литовскій	1,886	685	646	1,116	300	1,342
Кобринъ	1,193	—	598	—	310	—
Пружаны	1,495	897	984	1,473	—	
Слонимъ						
Волковискъ	320	—	?		?	
Въ 6-ти городахъ	9,635	263	5,419	1,623		
<i>Заштатные города Сокольскаго уѣзда:</i>						
Одельскъ	1,500	1,558 ½	1,272	—	84	
Кузница						
Новодворъ	1,463	—	1,320	—	20	
Домброво						
Суховаля	1,165	—	530	—	71	
Яново	518	—	240	—	52	

	дес. кв. саж.	дес. кв. саж.	дес. кв. саж.
Корицынъ	342 —	219 —	31 —
Васильковъ			
<i>Блостокская</i> <i>уезда:</i> —			
Кнышинъ	1,030 —	507 —	56 —
Гонюндзъ	2,435 —	1,200 —	320 —
Суражъ	1,722 —	918 —	215 —
<i>Блѣвская</i> <i>уезда:</i>			
Дрогичинъ	$\left\{ \begin{array}{l} 1,900 \\ \hline 1,739 \text{ (')} \end{array} \right.$	1,489	75
Брянскъ	$\left\{ \begin{array}{l} 3,040 \\ \hline 1,970 \text{ (')} \end{array} \right.$	$\left\{ \begin{array}{l} 2,300 \\ \hline 1,200 \text{ (')} \end{array} \right.$	$\left\{ \begin{array}{l} 170 \\ \hline 130 \text{ (')} \end{array} \right.$
Наревъ	$\left\{ \begin{array}{l} 4,710 \\ \hline 2,722 \text{ (')} \end{array} \right.$	1,153 (')	295 (')
Клецели	$\left\{ \begin{array}{l} 2,850 \\ \hline 3,010 \text{ (')} \end{array} \right.$	$\left\{ \begin{array}{l} 1,365 \\ \hline 1,224 \text{ (')} \end{array} \right.$	$\left\{ \begin{array}{l} 150 \\ \hline 152 \text{ (')} \end{array} \right.$
Мельникъ	$\left\{ \begin{array}{l} 2,314 \\ \hline 3,431 \text{ (')} \end{array} \right.$	$\left\{ \begin{array}{l} 2,015 \\ \hline 1,614 \text{ (')} \end{array} \right.$	$\left\{ \begin{array}{l} 47 \\ \hline 15 \text{ (')} \end{array} \right.$
Итого въ 13 го- родахъ	21,547 —	13,886 —	1,666 —
Всего въ 19-ти городахъ	31,183 —	19,305½ —	
Приблизительно во всѣхъ городахъ.	40,000 —		

Примечаніе. Подъ знакомъ (') означены данныя г. Брошевича.


№ 4.

в) Населеніе городовъ за 1857 годъ.

Общее и по поламъ.


НАЗВАНІЕ ГОРОДОВЪ.	Число жителей по отчетамъ начальнаго губерніи:			Число жителей по статистическому комитету:		
	Мужскаго пола.	Женскаго пола.	Обоихъ половъ.	Мужскаго пола.	Женскаго пола.	Обоихъ половъ.
1) Губернскій городъ Еродно	7,744	7,474	15,218	9,691	6,471	16,162
<i>Уездныя города:</i>						
2) Соколка	3,836	4,430	8,266	1,784	1,632	3,416
3) Бѣлостокъ	5,305	5,995	11,300	7,218	6,569	13,787
4) Бѣльскъ	4,927	4,151	11,078	1,304	1,481	2,785
5) Бресгъ-Литовскій	9,363	8,117	17,480	11,513	7,225	18,738
6) Кобринъ	2,869	3,282	6,151	3,251	3,029	6,280
7) Пружаны	3,103	2,562	5,665	2,909	2,567	5,476
8) Слонимъ	3,744	4,528	8,272	4,656	4,807	9,523
9) Волковискъ	1,230	1,529	2,759	1,670	1,045	3,315
Итого въ губернскомъ и уездныхъ.	42,121	44,068	86,189	42,996	35,469	78,465

НАЗВАНІЕ ГОРОДОВЪ.	Число жителей по статистическому комитету:		
	Мужескаго пола.	Женскаго пола.	Обоихъ половъ.
<i>Заштатные города:</i>			
<i>Сокольскаго уѣзда:</i>			
1) Одельскъ	450	455	905
2) Кузница	426	538	964
3) Новодворъ	414	485	899
4) Домброво	508	612	1,120
5) Суховаля	795	759	1,554
6) Яново	725	698	1,423
7) Корицынъ	308	322	630
8) Васильковъ	712	701	1,413
<i>Бѣлостокскаго уѣзда:</i>			
9) Кнышинъ	992	1,046	2,038
10) Гонюндзъ	1,035	1,220	2,255
11) Суражъ	675	716	1,391
<i>Бѣльскаго уѣзда:</i>			
12) Дрогичинъ	453	382	835
13) Брянскъ	898	947	1,845
14) Наревъ	493	491	984
15) Клещели	540	342	882
16) Мельникъ	333	379	712
Итого въ заштатныхъ городахъ.	9,857	10,093	20,850
Всего въ городахъ.	53,753	45,582	99,335



О Г О Р О Д А Х Ъ

мъ конс- ри.		Собственавоць.	
Римско-католич.		По стати скому Деревян- тет ныхъ.	
) годъ.			
Муж.	Жен.	Жуж.	
1,906	3,114	6,519	168
534	621	1,186	66
1,081	1,207	5,679	158
320	430	920	24
1,103	1,010	5,105	499
			168



По Статистическому комитету

Число церквей, монастырей, часовень и еврейских синагогъ.

Въ уѣздныхъ и заштатныхъ городахъ въ 1857 году:

Православныхъ:	церквей и соборовъ	11	кам.	14	дерев.	25.
	монастырей . . .	2	—	»	—	2.
	часовень . . .	3	—	18	—	21.
Римско-католическихъ:	церквей . . .	30	—	1	—	31.
	монастырей . . .	2	—	»	—	2.
	каплицъ . . .	22	—	»	—	22.
Лютеранск. и реформ.	церквей . . .	2	—	»	—	2.
	молитвенныхъ домовъ	1	—	1	—	2.
Еврейскихъ:	синагогъ . . .	12	—	10	—	22.
	молитвенныхъ домовъ	21	—	93	—	114.
Магометанскихъ	мечетей . . .	1	—	»	—	1.
Итого		106	—	138	—	244.

Примѣчаніе: 1-е) Православныхъ церквей, соборовъ и монастырей, по статистическому комитету, болѣе одной считается: въ Гроднѣ 3, въ Бѣлостоцкѣ 2, въ Бѣльскѣ 4, въ Кобринѣ 2; въ городахъ же Домбровѣ, Суховолѣ, Яновѣ, Корицынѣ, Гоніондзѣ православныхъ церквей не имѣется. Въ Волковискѣ есть православная церковь, но комитетъ ее не показываетъ.

Православные монастыри оба находятся въ Гроднѣ; къ часовнямъ иногда относятся кладбищенскія церкви.

2) Римско-католическихъ церквей и монастырей въ Гроднѣ 7, въ Слонимѣ 3, во всѣхъ прочихъ городахъ по одной церкви; и тутъ кладбищенскія часовни (каплицы) иногда причислены къ приходскимъ церквамъ. Оба монастыря въ Гроднѣ.

3) Лютеранскія церкви въ Гроднѣ и Бѣлостоцкѣ, а молитвенные дома въ Брестѣ и Кнышинѣ.

4) Еврейскихъ синагогъ въ Бѣлостоцкѣ 2, въ прочихъ по одной; въ Соколкѣ, Кнышинѣ и Гоніондзѣ комитетъ ошибочно считаетъ по двѣ синагоги. Въ городахъ же Дрогичинѣ, Брянскѣ, Наревѣ, Клящеляхъ, Мельникѣ не имѣется ни одной синагоги. Молитвенныхъ домовъ въ Гроднѣ 17, въ Бѣлостоцкѣ 15, въ Брестѣ 17, въ Кобринѣ 13, въ Пружанахъ 5 въ Слонимѣ 16, въ Волковискѣ 6, въ Бѣльскѣ 2, въ Соколкѣ 1.

5) Магометанская мечеть—въ Слонимѣ.

Сверхъ показанныхъ по таблицѣ городскихъ сословій, въ городахъ числится по 10-й ревизіи: иностранцевъ 163 муж. п. 186 жен. п., кантонистовъ до 18-ти лѣтъ 306, отставныхъ солдатъ 198 муж. п. 381 женскаго пола.

6) Въ Бѣльскѣ Евреи считаются вмѣстѣ съ Евреями, живущими въ Орлѣ.

7) Въ Нарвѣ съ мѣщанами показываются жители предмѣстій или такъ называемые городскіе жители-крестьяне.

8) Городскіе крестьяне при г. *Гоніондзѣ*: въ деревняхъ Шафронкѣ, Гузы, Довнары, Овечки, Яски, Косіорки, Пызы, Забурты, Лупихи, Бѣложуки, всего 10 деревень, съ населеніемъ 684 муж. п. 723 жен. п. При *Кнышинѣ*—Гронды и Пониквицы, 106 муж. п. и 217 женск. п. При *Суражѣ*—Ковали 10 муж. п. 19 женск. п. При *Васильковѣ*—Якимы, Сухони, Ворошилы и Волки, 214 муж. п. 229 женскаго п. и 10 солдатокъ. При *Новодворѣ*—д. Хоростяны, 58 мужскаго п. и 60 женскаго п. При *Бѣльскѣ*—Видово, Спички, Шасталы, Стрики, Парцево, Августово и Пасѣчники, 1,169 муж. п. 1,188 женскаго п. При *Клещеляхъ*—Добрыводы, Заборце, Кузава, Ржепице, Даше, Черемха, Поздыки—698 муж. п. и 740 женск. п. Всего при 7-ми городахъ числится 32 деревни, съ населеніемъ 2,940 муж. п. 3,175 женскаго пола.

При Свято-Троицкой церкви въ Бѣльскѣ духовныхъ крестьянъ 22 муж. п. 25 женс. п.

9) Затѣмъ общее число записанныхъ въ ревизіи во всѣхъ городахъ губерніи:

1) Купцовъ, мѣщанъ и цеховыхъ	{	Христіанъ 10,209	41,649
	{	Евреевъ 17,078	22,803
2) Иностранцевъ		163	186
3) Кантонистовъ, не достигшихъ 18-лѣтн. возраста		306	—
4) Отставныхъ солдатъ		198	381
5) Городскихъ и духовныхъ крестьянъ		2,962	3,200
		Всего 30,916	38,219

10) По таблицамъ статистическаго комитета показывается домовъ:

Казенныхъ	84 кам.	37 дерев.	121 всѣхъ.
Церковныхъ и монастырскихъ	31 —	65 —	96 —
Общественныхъ	17 —	51 —	68 —
Частныхъ	464 —	7,847 —	8,311 —
	Всего 596	— 8,000	— 8,596

Сверхъ того, комитетъ считаетъ нежилыхъ домовъ 42.

Лавокъ общественныхъ 121 кам. 60 дерев. 181 всѣхъ.

Лавокъ частныхъ	621 кам.	596 дерев.	1,217 всѣхъ.
— казенныхъ	— —	3 —	3 —
<hr/>			
Итого	742 —	659 —	1,401 —

Деревянные общественныя лавки только въ Пружанахъ, а частныя каменные въ Гроднѣ—10, Соколкѣ—2, Домбровѣ—1, Суховолѣ—2, Бѣлостокѣ—134, Брестѣ—211, Кобринѣ—99 и Слонимѣ—162.

№ 5

Число жителей въ городахъ по сословіямъ, изъ таблицъ статистическаго комитета за 1857 годъ.

	Муж. п.	Женск. п.	Обоихъ половъ.
1) <i>Дворянъ</i> потомственныхъ	1,703	1,296	2,999
— личныхъ	1,703	814	2,517
2) <i>Духовенства:</i>			
а) Православнаго: блага	163	139	302
монашествующаго	15	7	22
б) Римско-католическаго: блага	33	»	} 186
монашествующаго	»	53	
в) Евангелическо-лютеранскаго	4	2	6
г) — реформатскаго	»	»	»
д) Еврейскихъ раввиновъ съ семействами	94	122	216
е) Магометанскаго	2	5	7
3) <i>Городскихъ сословій:</i>			
а) Почетныхъ гражданъ:			
Потомственныхъ	23	21	44
Личныхъ	18	26	44
б) Купцовъ	538	780	1,318
в) Мѣщанъ	32,500	34,695	67,195
г) Цеховыхъ	4,734	5,286	10,020
4) <i>Сельскихъ сословій:</i>			
а) Крестьянъ государственныхъ всѣхъ наименованій	312	234	546
б) Удѣльныхъ крестьянъ	2	4	6

г) Олнодворцевъ въ вѣдѣніи полиціи	64	23	87.
д) Помѣщичьихъ крестьянъ	277	134	411
е) — дворовыхъ	175	123	298
5) <i>Иностранцевъ</i>	335	314	649
6) <i>Военныхъ сословій:</i>			
а) Регулярныхъ войскъ	9,250	568	9,818
б) Безсрочно-отпускныхъ	314	40	354
г) Отставныхъ нижнихъ чиновъ, } солдатскихъ женъ и дочерей }	543	743	1,286
д) Солдатскихъ дѣтей и кантонистовъ	550	3	553
7) Лицъ, непринадлежащихъ } къ вышесказаннымъ разрядамъ }	331 м.	150 ж.	481 об. п.

Итого 53,753 » 45,582 » 99,335 » »

На 100 муж. 118 жен.
По исключеніи регулярн. войскъ 44,503 » 45,014 » 89,517 » »
На 100 жен. 98,8 муж.
— 100 муж. 101,1 жен.

№ 6.
ВѢДОМОСТЬ О КОЛИЧЕСТВѢ СКОТА.

НАЗВАНІЕ ГОРОДОВЪ.	Лошадей.		Рогатого скота.		Овецъ.		Свиней.		Козъ.		Всего.	
	По статистическому комитету въ 1857 г.	По свѣдѣніямъ помещиковъ управленій за 1859 годъ.	По статистическому комитету въ 1857 г.	По свѣдѣніямъ помещиковъ управленій за 1859 годъ.	По статистическому комитету въ 1857 г.	По свѣдѣніямъ помещиковъ управленій за 1859 годъ.	По статистическому комитету въ 1857 г.	По свѣдѣніямъ помещиковъ управленій за 1859 годъ.	По статистическому комитету въ 1857 г.	По свѣдѣніямъ помещиковъ управленій за 1859 годъ.	По статистическому комитету въ 1857 г.	По свѣдѣніямъ помещиковъ управленій за 1859 годъ.
Гродно	490	285	360	310	?	460	600	490	608	1,804	1,803	
Соколка	220	90	610	680	1,021	799	1,030	30	28	2,710	2,952	
Бѣлостокъ	250	247	120	192	200	690	990	30	25	1,290	1,570	
Бѣльскъ	71	95	382	315	177	430	465	10	3	770	698	
Брестъ-Литовскъ	730	44	220	280	85	530	420	48	50	1,613	890	
Кобринъ	215	225	1,029	214	56	540	625	5	11	1,845	1,172	
Пружаны	499	95	1,090	650	1,090	300	700	40	20	3,019	2,265	
Слонимъ	435	?	2,388	?	15	1,182	?	43	?	4,063	?	
Волковискъ	72	491	453	1,186	260	325	375	100	750	1,220	3,272	
Итого	2,982	1,272	6,682	3,827	2,904	4,956	4,905	806	1,495	18,334	14,622	
<i>Защитные города.</i>												
<i>Сокольская уезда.</i>												
Одѣльскъ	80	73	112	189	151	94	130	3	2	440	639	
Куашица	30	30	100	100	80	150	50	45	100	405	430	

Ново-Дворъ	65	70	81	130	310	480	200	150	»	40	656	930
Домброво	25	30	50	100	45	60	130	50	»	»	250	240
Суховаля	213	116	396	256	196	200	132	95	»	1	937	668
Яново	95	84	274	130	147	120	113	105	4	1	633	440
Корицынъ	77	30	147	105	65	159	73	135	2	4	364	429
Васильковъ	66	»	82	»	186	»	150	»	37	»	521	»
<i>Бльостокская уезда.</i>												
Кнышинъ	36	154	167	250	147(б)	120	198	400	17	37	565	941
Гонюндзъ	82	130	185	250	404(в)	300	218	100	24	50	913	830
Суражъ	15	74	83	268	232(г)	184	113	261	9	»	452	1,087
<i>Бльскаго уезда.</i>												
Дрогичинъ	35	40	120	160	150	200	60	200	»	»	365	600
Брянскъ	132	115	187	806	6	60	117	607	3	2	439	1,584
Наревъ	85	121	123	1,787	302	1,000	62	1,503	»	»	572	4,411
Клецели	87	110	114	543	284	759	58	513	»	14	543	1,939
Мельникъ	25	42	120	465	130	920	120	231	9	43	401	1,701
Итого	1,148	»	2,241	»	2,835	»	1,988	»	153	»	8,465	16,879
Во всѣхъ го- родахъ	4,130	»	9,023	»	5,733	»	6,944	»	959	»	26,793	31,501
Во всей губерніи	85,858	»	283,018	»	399,809	»	167,097	»	4,662	»	940,476	(д)

(в) Въ числѣ 1,804 головъ считается 4 муля; (б) въ числѣ 147 овецъ считается 75 тонкорунныхъ; (г) въ томъ числѣ 112 тонкорунныхъ; (д) въ томъ числѣ 46 тонкорунныхъ; (а) въ томъ числѣ во всей губерніи считаются 33 осла и муля.

№ 8.

в) О КУПЦАХЪ И ИХЪ КАПИТАЛАХЪ ВЪ ГОРОДАХЪ ГРОДНЕНСКОЙ ГУБЕРНІИ.

НАЗВАНІЕ ГОРОДОВЪ.	Число купцовъ, объявившихъ свои капиталы.		Объявленный капиталъ.	Съ объявленнаго капитала пошлины.	Число купцовъ въ семействѣхъ.		Семействъ.
	Рублей.	Рублей.			Муж.	Жен.	
Купцы-Христиане:	1.	II.	III.	IV.	V.	VI.	VII.
3-й гильдіи:							
Гродно	4	4	9,600	264	9	6	4
Слонимъ	1	9	2,400	43	5	4	1
Брестъ	2	4	4,800	86	5	4	»
Иногородныхъ:							
Гродно	1	»	2,400	43	»	»	»
Торгующихъ по свидетельствамъ:							
Гродно	3	»	7,200	198	»	»	»
Кобринъ	1	»	2,400	43	»	»	»
Брестъ	3	»	7,200	129	»	»	»
Бѣлостокъ	2	»	4,800	86	»	»	»
По льготѣ:							
Брестъ 1-й гильдіи	1	»	15,000	На льготѣ по 1867 годъ.	»	»	»
— 2-й —	1	»	6,000		»	»	»
Гродно 3-й —	2	1	4,800		3	1	»
Пружаны	1	1	2,400		2	1	1
Брестъ	1	4	2,400		1	»	»
Бѣлостокъ	1	»	2,400		1	»	»
Купцы - Евреи:							
1-й гильдіи:							
Пружаны	1	2	15,000	540	1	2	1

	1.	1.	III.	IV.	V.	VI	VII.
Брестъ	2	5	30,000	1,080	»	»	»
Бѣлостокъ	2	19	30,000	1,080	23	28	1
<i>2-й миліи:</i>							
Брестъ	2	7	12,000	528	»	»	»
Бѣлостокъ	3	8	18,000	792	16	25	3
<i>3-й миліи</i>							
			(*)				
Гродно.	17	48	43,200	1,188	49	47	18
Слонимъ	6	10	14,400	258	16	16	5
Волковискъ	4	14	9,600	172	7	7	3
Пружаны	2	7	4,800	86	5	8	2
Кобринъ	7	14	16,800	301	23	32	7
Брестъ.	21	83	50,400	903	90	91	»
Бѣлостокъ	23	73	55,200	889	112	124	21
Соколка	2	4	4,800	86	8	6	»
Бѣльскъ	2	17	4,800	86	11	11	»
Заштатн. гор. Гоніондзъ.	»	»	»	»	»	»	»
Домброво	»	»	»	»	»	»	»
Васильковъ	1	9	2,400	43	»	»	»
Суховаля	1	12	2,400	43	»	»	»
Яново	»	»	»	»	»	»	»
Новодворъ	»	»	»	»	»	»	»
Дрогичинъ	»	»	»	»	»	»	»
<i>Торгующихъ по свидѣтельствамъ купцовъ 3-й миліи:</i>							
Гродно.	2	»	4,800	132	»	»	»
Брестъ.	3	»	7,200	129	»	»	»
Бѣлостокъ	3	»	7,200	129	»	»	»
Новодворъ	3	»	2,400	43	»	»	»

(*) Одинъ капиталъ женскій.

	I.	II.	III.	IV.	V.	VI.	VII.
<i>Итого по каждому городу отдельно всѣхъ купцовъ:</i>							
Гродно	29	48	69,600		61	54	
Брестъ	36	100	137,400		97	96	
Бѣлостокъ	34	98	117,600		136	152	
Слонимъ	7	19	16,800		21	20	
Волковискъ	4	14	9,600		7	7	
Пружаны	4	10	22,200		8	11	
Кобринъ	8	14	19,200		23	32	
Бѣльскъ	2	17	4,800		11	11	
Соколка	1	4	4,800		8	6	
Новодворъ	1	»	2,400		»	»	
Васильковъ	1	9	2,400		»	»	
Суховоля	1	12	2,400		»	»	
Итого	129	345	440,200		372	389	

Въ семействахъ купцовъ, объявившихъ свои капиталы, 467 душъ обоихъ половъ.

Въ томъ числѣ купцовъ 122.

Во всей губерніи въ 36 городахъ и мѣстечкахъ въ 1858 году было:

Купцовъ, объявившихъ свои капиталы 129.

Состоявшихъ въ семейныхъ капиталахъ 345.

Итого 467.

Капиталовъ 407,800.

Въ числѣ 129 купцовъ въ городахъ, надобно считать 16 торгующихъ по свидѣтельствамъ и одного иногороднаго купца, коихъ капиталы, показанные въ общей суммѣ, составляютъ 57,400 рублей; затѣмъ чисто купеческій капиталъ будетъ въ 390,400 рублей.

На льготѣ объявленныхъ купеческихъ капиталовъ 7, на сумму въ 33,000 рублей.

Затѣмъ обложенныхъ пошпиною 122 капитала на сумму 374,800 руб.

Купцовъ-Христіанъ 24 ихъ капиталъ.


— Евреевъ 105 — —

129.

6) О ВИНОКУРНЯХЪ, ПИТЕЙНЫХЪ ДОМАХЪ И РАЗНАГО РОДА ЗАВЕДЕНІЯХЪ И КОНТОРАХЪ ВЪ 1858 ГОДУ

(Сообщено при отзывѣ палаты 22 іюля 1860 года № 3,814.)

НАЗВАНІЕ ГОРОДОВЪ.	Винокуренныхъ заводовъ.	Пивоварни.	Питейные дома.	Конторы.	Лавки.	Погрѣба.
Гродно	»	»	12	3	8	5
Соколка	»	»	8	2	»	»
Бѣлостокъ	»	»	9	2	9	3
Бѣльскъ	»	1	7	2	»	»
Брестъ	»	5	17	2	»	9
Кобринъ	»	»	15	2	»	»
Пружаны	»	»	17	2	»	3
Слонимъ	»	»	15	2	»	»
Волковискъ	»	»	7	2	»	»
Итого	»	6	107	19	17	20
Одѣльскъ	»	»	4	»	»	»
Домброво	»	»	4	»	»	»
Новодворъ	»	»	3	»	»	»
Яново	»	»	5	»	»	»
Суховоля	»	»	5	»	»	»
Васильковъ	»	»	3	»	»	»
Кузница	»	»	3	»	»	»
Корыцинъ	»	»	2	»	»	»
Суражъ	»	»	4	»	»	»
Гоніондзъ	»	»	»	»	»	»
Кнышинъ	»	»	»	»	»	»
Дрогичинъ	»	»	2	1	»	»
Мельникъ	»	»	3	»	»	»
Брянскъ	»	»	4	»	»	»
Клещели	»	»	4	»	»	»
Наревъ	»	»	7	»	»	»
Итого	»	»	53	1	»	»
Всего	»	6	160	20	17	20







НАЗВАНІЕ ГОРОДОВЪ	Осталось от ныхъ 1
Гродно	7 —
Брестъ	» —
Бѣлостокъ	» —
Кобринъ	» —
Пружаны	178 р —
Слонимъ	2 —
Волковискъ	21 —
Сокольскъ	3 —
Бѣльскъ	293 —
<hr/>	<hr/>
Итого	506 —
Защитные:	
Дрогичинъ	180 —
Гоніондзъ	7 —
Кньшинъ	1 —
Брянскъ	9 —
Клецели	279 —
Васильковъ	» —
Нарва	7 —
Яново	58 —
Домброво	1 —
Новодворъ	» —
Кузница	8 —
Одельскъ	1 —
Суражъ	10 —
Суховаля	70 —
Корицынъ	1 —
Мельникъ	51 —
<hr/>	<hr/>
Итого	692 —
<hr/>	<hr/>
А всего	1,198 —

б) ДЕНЕЖНЫЕ КАПИТАЛЫ.

108 р.	Гродно	218 р. 29 ³ / ₄ к.	Гомондзъ	1,865 р. 28 ³ / ₄ к.
	Брестъ	721 — 58 ¹ / ₄ —	Клецели	1,888 — 30 ³ / ₄ —
108 р.	Кобринъ	784 — 38 ³ / ₄ —	Яновъ	353 — 69 ¹ / ₄ —
	Пружаны	1,084 — 61 ¹ / ₄ —	Суражъ	1,994 — 46 ³ / ₄ —
7	Бѣльскъ	673 — 14 —	Суховаля	782 — 34 ¹ / ₂ —
2	Црогичинъ	1,888 — 64 —	Мельникъ	568 — 21 ¹ / ₂ —
178 р.	Зньшинъ	627 — 49 ¹ / ₄ —	Брянскъ	246 — 1 ¹ / ₂ —
2				
21				
3				
293				
506				
180				
7				
1				
9				
279				
7				
58				
1				
8				
1				
10				
70				
1				
51				
692				
198				

№ 10.

В Ъ Д О М О С Т Ь

О доходахъ и расходахъ городовъ Гродненской губерніи за 1860 годъ.

Название городовъ.	Осталось отъ прежнихъ лѣтъ.		Приходъ за 1860 годъ.		Расходъ за 1860 годъ.		Остатокъ противъ годового дохода.		Передержка противъ годового дохода.		Всего осталось къ слѣдующему му 1861 году.	
	Руб.	Коп.	Руб.	Коп.	Руб.	Коп.	Р.	Коп.	Руб.	Коп.	Руб.	Коп.
Гродно	3,959	71	42,321	27 1/2	13,919	18 3/4	>	>	1597	91 1/4	2361	79 3/4
Брестъ	13	84 3/4	18,329	44	18,251	92 1/2	77	21 1/2	>	>	91	6 1/4
Бѣлостокъ	>	>	3,713	83	3,703	92 1/2	9	9 1/2	>	>	9	90 1/2
Кобринъ	>	>	2,711	29 1/4	2,711	29 1/4	>	>	>	>	>	>
Пружанъ	>	>	1,380	13 1/2	1,380	13 1/2	>	>	>	>	>	>
Слонимъ	>	>	2,540	77	2,540	77	>	>	>	>	>	>
Волковискъ	1	53 3/4	1,218	99 3/4	1,217	72 1/2	1	27 1/4	>	>	>	>
Соколка	>	>	1,587	11 1/2	1,587	11 1/2	>	>	>	>	>	>
Бѣльскъ	>	>	4,374	40 1/2	4,374	40 1/2	>	>	>	>	>	>
Дрогичинъ	7	91 1/4	480	46 3/4	477	2	3	44 3/4	>	>	11	36
Гонюндзъ	>	>	418	61 3/4	418	38 1/4	>	>	>	>	>	>
Кнышинъ	20	29	854	19 1/4	868	92 1/4	>	>	>	14	73	23 1/2
Брянскъ	1	10 1/4	243	82	242	16	1	62	>	>	2	7 1/2

Клепели	99 59 ³ / ₄	884 92 ¹ / ₄	856 26	28 66 ¹ / ₄	»	»	128 26
Васильковъ	94 25 ¹ / ₄	482 57 ³ / ₄	257 55 ³ / ₄	225 2	»	»	319 27 ¹ / ₂
Нарва	»	350 73 ¹ / ₄	315 55 ¹ / ₂	35 23 ³ / ₄	»	»	35 23 ¹ / ₄
Яновъ	»	373 87 ³ / ₄	373 87 ³ / ₄	»	»	»	»
Домброво	»	126 85	126 85	»	»	»	»
Новодворъ	»	117 91 ¹ / ₂	117 91 ¹ / ₂	»	»	»	»
Кузница	596	132 5 ¹ / ₂	132 5 ¹ / ₂	»	»	»	5 96
Одѣльскъ	340 ³ / ₄	137 19	133 78	341	»	»	6 81 ³ / ₄
Суражъ	12 33 ¹ / ₂	126 35	109 »	17 35	»	»	25 68 ³ / ₂
Суховалъ	1 25 ¹ / ₄	265 7	263 33 ¹ / ₂	1 73 ¹ / ₂	»	»	2 38 ³ / ₄
Корцингъ	»	160 42	160 42	»	»	»	»
Мельникъ	99 11	323 72	317 87	5 85	»	»	104 10
м. Заблудовъ	»	130 »	130 »	»	»	»	»
Итого	4,320 31³/₄	53,785 49³/₄	54,987	14,440 96	1612 64¹/₄	3117 81¹/₄	

О ГОРОДСКИХ НЕДОИМКАХ ПО ГРОДНЕНСКОЙ ГУБЕРНИИ ЗА 1860 ГОДЪ.

НАЗВАНІЯ ГОРОДОВЪ:	Вообще недоимокъ.		Въ томъ числѣ приостановлен- ныхъ взыскаіемъ.		Кромѣ того, не благонадежныхъ.	
	Руб.	Коп.	Руб.	Коп.	Руб.	Коп.
Гродно	4,927	63 ¹ / ₄	3,156	83 ³ / ₄	—	—
Брестъ	9,536	84	8,268	70 ¹ / ₄	—	—
Бѣлостокъ	6,257	11 ¹ / ₄	—	—	7	8
Кобринъ	1,731	13 ³ / ₄	—	—	—	—
Пружаны	1,576	34 ¹ / ₄	—	—	374	13
Слонимъ	5,262	8 ¹ / ₂	4,898	31	—	—
Волковискъ	163	53	—	—	—	—
Соколка	556	61 ¹ / ₂	—	—	166	73 ¹ / ₂
Бѣльскъ	2,656	12 ¹ / ₂	2,406	77	235	53 ¹ / ₂
Дрогичинъ	254	5 ¹ / ₂	—	—	3	90
Гоніондзъ	497	18 ¹ / ₂	—	—	335	17
Кнышинъ	927	82 ¹ / ₂	578	82	—	—
Брянскъ	109	56 ¹ / ₄	—	—	—	—
Клецели	458	29 ³ / ₄	—	—	615	34 ¹ / ₂
Васильковъ	671	62 ¹ / ₂	—	—	—	—
Яновъ	463	95 ³ / ₂	—	—	—	—
Нарва	184	31 ³ / ₄	—	—	—	—
Кузница	—	—	—	—	—	—
Одельскъ	—	46	—	—	4	—
Суражъ	—	—	—	—	—	—
Суховаля	557	2	—	—	—	—
Домброво	90	84 ³ / ₄	—	—	—	—
Новодворъ	449	62 ¹ / ₄	—	—	—	—
Корицынъ	—	—	—	—	—	—
Мельникъ	24	3 ¹ / ₂	6	32 ¹ / ₂	—	—
Заблудово	—	—	—	—	—	—
Итого	37,358	47 ¹ / ₄	19,307	76 ¹ / ₂	1,738	89 ¹ / ₄

Примѣчаніе. 1) Показанныя выше недоимки произошли частью отъ недоимокъ прежнихъ лѣтъ, недоузысканныхъ въ 1860 году, а частью отъ непоступленія исчисленныхъ по росписи доходовъ.

2) Приостановленныя взыскаіемъ недоимки считаются одніи впрядъ до окончанія заведенныхъ объ нихъ въ судебныхъ мѣстахъ дѣлъ, а о другихъ производятся на мѣстѣ розысканія.

3) О неблагонадежныхъ недоимкахъ собираются на мѣстѣ свѣдѣнія, для сдѣланія распоряженія объ исключеніи оныхъ.

И 4) о принятіи всѣхъ дѣятельныхъ мѣръ, порядкомъ, указаннымъ въ законѣ, ко взыскаію съ неплательщиковъ считающихся на нихъ недоимокъ съ пенію, дѣлается губернскимъ правленіемъ надлежащее распоряженіе, при расмѣтрѣніи росписей.

О ХРАНЯЩИХСЯ ВЪ ГРОДНЕНСКОМЪ ПРѢКАЗѢ ОБЩЕСТВЕННАГО ПРИЗВАНІЯ ГОРОДСКИХЪ КАПИТАЛАХЪ, СЪ ПРИЧИТАЮЩИМИСЯ НА ОНЫЕ ПРОЦЕНТАМИ, ЗА 1860 ГОДЪ.

НАЗВАНІЯ ГОРОДОВЪ.	Капиталовъ:		На капиталъ процентовъ.		И т о г о.	
	Руб.	Коп.	Руб.	Коп.	Руб.	Коп.
Брестъ	2,973	44 ³ / ₄	—	—	2,973	44 ³ / ₄
Бѣлостокъ	26	23	5	99	32	22
Кобринъ	569	33 ¹ / ₂	193	24	762	57 ¹ / ₂
Пружана	295	54 ³ / ₄	885	53	1,181	7 ³ / ₄
Дрогичинъ	706	14 ¹ / ₄	201	14 ¹ / ₄	907	28 ¹ / ₂
Гоніондзъ	1,098	93 ³ / ₄	776	19 ¹ / ₄	1,875	13
Кнышинъ	207	89	24	98	932	87
Брянскъ	—	—	—	—	—	—
Клещели	1,002	49 ³ / ₄	448	38	1,450	87 ³ / ₄
Яновъ	155	61	117	2	272	63
Суражъ	1,793	28 ¹ / ₂	389	96	2,183	24 ¹ / ₂
Суховоля	600	—	54	72	654	72
Мельникъ	473	15 ³ / ₄	23	60	496	75 ³ / ₄
Итого	9,902	7 ³ / ₄	3,420	75 ¹ / ₂	13,022	83 ¹ / ₄

Примѣчаніе. 1) Показанный по вѣдомости за 1859 годъ капиталъ города Брянска и части капиталовъ изъ другихъ городовъ, употреблены, съ разрѣшенія г. министра внутреннихъ дѣлъ, на покрытие дефицитовъ 1860 года.

2) Изъ капитала города Бреста, какъ объяснено по росписи, составленной на 1861 годъ, 1488 р. 95 коп. разрѣшены министромъ внутреннихъ дѣлъ на покрытие дефицита, исчисленныхъ по росписи тогожъ 1861 года.

3) Разрѣшено, тоже министромъ внутреннихъ дѣлъ, употребить на покрытие дефицитовъ: города Пружаны 486 р. 77 к., Гоніондза 43 р. 43³/₄ к., Дрогичина 116 руб. 51³/₄ коп. и Клещель 449 руб. 56³/₄ коп.

4) Въ слѣдствіе особаго разрѣшенія министра внутреннихъ дѣлъ, назначено на удовлетвореніе кушца Фукса, за исполненные по городу Бѣлостоку подряды, употребить принадлежащаго тому городу 32 р. 22 к. и замнообразно изъ капитала города Суража 1,101 руб. 33 коп.

Затѣмъ городскіе капиталы въ настоящее время составляютъ слѣдующую сумму, считая съ процентами:

Бреста	—	—	Дрогичина	790	р.	76 ³ / ₄	к.,		
Бѣлостока	—	—	Гоніондза	1831	р.	69 ³ / ₄	—		
Кобринъ	262	р.	57 ¹ / ₂	к.,	Кнышина	232	р.	87	к.,
Пружанъ	694	—	30 ³ / ₄	—	Клещель	1001	—	31	—
Янова	272	—	63	—	Суховоля	654	—	73	—
Суража	081	—	91 ³ / ₄	—	и Мельника	496	—	75 ³ / ₄	—

А всего 7319 руб. 54¹/₄ коп.

Къ очерку города Гродна.

Ж 1.

Площади и улицы въ Гроднѣ.

Во 1-й части:

а) Площади:

Парадная площадь.
Губернаторская.
Школьный базаръ.
Козій рынокъ.

б) Улицы:

Парадная.
Доминиканская.
Замковая.
Роскошь.
Бригидская или Свидельская.
Скальмановская.
Коложанская.
Ржевницкая.
Злотарская.
Лозовицкая.
Гончарная.
Городница (такъ называется особая часть города за Городничанскимъ оврагомъ; прежде здѣсь была дер. Городница).

Во 2-й части:

а) Площади:

Свнной рынокъ.
Старый базаръ.

б) Улицы.

1) въ городѣ:

Мостовая.
Бернардинская.
Подсадская.

Надбережная.
Подольная или Подольская.
Кладбищенская.
Подгорная.
Бонифратерская.
Польная.
Александровская слобода.
Босняцкая.
Подвальная.
Форштадтская.
Виленская.
Троицкая.
Могилковая.
Школьная.
Софійская.
Базарная.
Свнная-базарная.
Иерозалимская.
Монастырская.

2) На форштагъ.

Бѣлостокская.
Побережная.
Лунненская.
Резницкая.
Францисканская.
Лабенская.

Замѣчательные сады:

Губернаторскій.
Архіерейскій.
Якимовича, называемый Завер-
щизна.
Князя Четвертинскаго.
Каминскаго.
Круповича.
Мироновича.
Лозовицкаго.
Немчиновской.
Денисевича.

№ 2.

Замѣчательные дома, частные, общественные и казенные.

1) На Губернаторской площади за Городничанскимъ оврагомъ.	Гражданскаго губернатора. Губернскаго правленія. Бульковштейна. Женской гимназіи. Строительной и дорожной комисіи. Приказа общественнаго призрѣнія. Театральный. Совѣтника Круповича. Доктора Каминскаго. Архіерейскій.
2) На Роскоши или Верцилитской.	Князя Четвертинскаго. Помѣщика Вириона. Наслѣдниковъ Каминскаго. Помѣщика Валицкаго. Окружной лечебницы. (Фрумкина) Д. ст. сов. Веленина. Ст. сов. Мироновича.
3) На Доминиканской.	Фрумкина. Сов. Бѣлозерскаго. Вдовы Афанасовичъ. Фукса. Коссацкаго. Левинсона. Зуевой. Гимназіальный. Благотворительнаго общества.
4) На парадной площади и Ста- ромъ базарѣ.	Фрейды Вольевой. Зыскинда Кауемана. Наслѣдниковъ Гинзбурга. Мендела Соболя. Арона Канеля. Адриана Харина. Наслѣдниковъ Бегагона. По-іезуитской. Князя Любецкаго. Нерги. Малки Кауемановой.

5) На Замковой улицѣ.	Менделя Соболя. Г-жи Свѣчиновой. Еліяша Галаша. Помѣщ. Ляхницкаго. Клопотовскаго. Старый Замокъ. Военный госпиталь.
6) На Мостовой.	Полковника Гирса. Качановскаго. Нотеса. Заблюцкаго. Казармы гарниз. баталіона. Стрѣнія по-Бернардинскія. Дома Муравскаго.
7) На Бригидской или Скидельской.	Чиновника Гладкова. Полюты. Овсѣя Шерешевскаго. Мовши Варшавчика два. Гинды Вильбушевича. Нотка Іюнаса.
8) На Ржезницкой.	Колл. асес. Круповича.
9) На Сѣнномъ рынкѣ.	Малки Кауфмановой.
10) На Бернардинскомъ переулкѣ.	Борковскаго.

По оцѣночной табели 1857 года, частные дома, числомъ 1058 (357 христ. и 701 евреевъ), оцѣнены въ 882,410 руб. сер. Стоимость этихъ домовъ по разрядамъ можно представить въ слѣдующемъ видѣ:

Свѣше	20	тысячъ руб.	3	дома	{	въ	113,400	руб.
—	20,001 до 40,001	—	12	—	{	4%	159,620	—
—	40,001 до 50,001	—	22	—	{	—	129,650	—
—	5,001 до 1,001	—	124	—	{	11%	273,910	—
—	1,001 до 501	—	110	—	{	10%	88,554	—
—	501 до 201	—	195	—	{	19%	68,441	—
—	Мѣнѣе	201	591	—	{	56%	48,844	—

Восемнадцать зданій, принадлежащихъ главному управленію путей сообщенія, городскому и земскому вѣдомствамъ, за исключеніемъ военного, учебнаго и духовнаго вѣдомствъ, оцѣнены въ 316,000 руб. А всего 1076 домовъ—1.198,000 руб. серебромъ.

№ 3.

Гродно дѣлится на двѣ частіи и пять кварталовъ. Въ нихъ считается: 6 площадей и рынковъ, 7 главныхъ и 33 малыхъ улицъ, 16 переулковъ, 150 фонарей, 6 пожарныхъ бочекъ, 16 христіанскихъ храмовъ, 2 еврей-

скія синагоги, 28 молитвенныхъ еврейскихъ домовъ, 10 лучшихъ садовъ; 4 моста, 6 кладбищъ, 1571 жилой домъ, 60 амбаровъ и 395 сараевъ и конюшень.

Городской земли: 1,041 дес. и 2,270 кв. сажень; въ томъ числѣ 504 дес. 316 кв. саж. подъ усадьбами и огородами, 360 дес. и 780 кв. пахатной, 125 дес. и 995 кв. саж. подъ выгонами и 52 дес. и 179 кв. саж. неудобной. Изъ оной отдано въ оброчное содержаніе подъ постройки, огороды и посѣвъ хлѣба 400 дес. 1,396 кв. саж., отведено для войскъ подъ огороды 17 дес. 225 кв. саж., занято самовольно сосѣдскими помѣщиками 146 дес. 147 кв. саж.; остальная земля отходитъ подъ выгонъ или остается свободною по неудобству.

Скота 1,813 штукъ крупной и мелкой породы, а именно: 285 лошадей, 310 головъ крупнаго рогатаго скота, 600 свиней и 608 козь.

Въ 1859 году на Гродненской пристани грузилось и отправлено 91,424 четвертей разнаго хлѣба; цѣнность общаго груза 374,999 руб.

Жителей въ томъ же году было 10,488 душ. муж., 8,808 жен. или 19,299 обоихъ половъ; на одинъ домъ приходилось по 12 человекъ.

Купцовъ 1-й гильдіи 2, 2-й гильдіи 22, всего 24, въ томъ числѣ 8 изъ христіанъ; объявленный 24 купцами капиталъ составлялъ 99,600 руб. серебромъ.

Всѣхъ лавокъ 244; сверхъ того 8 винныхъ погребовъ, 18 питейныхъ домовъ, 17 харчевень, 2 трактира, 2 кондитерскихъ, 1 лавка съ картами; 3 аптеки, 4 бани, 2 скотобойни, 33 пекарни, 13 мясныхъ лавокъ, 7 булочныхъ, 4 мельницы, 5 пивоваренныхъ, 4 кирпичныхъ и 5 свѣчныхъ заводовъ; 545 ремесленниковъ, въ томъ числѣ 238 мастера.

На ярмарку въ 1859 г. привезено на 1,200, продано на 700 руб. сер. Торги 3 раза въ недѣлю; на торгахъ бываетъ отъ 300 до 1,000 подводъ, съ привозомъ почти до 3,500 руб. Изъ городскихъ доходовъ въ приходѣ, въ концѣ 1859 года, состояло всего 44 руб. 52½ коп. Въ Гроднѣ существуетъ 3 благотворительныя заведенія.

Заведеній для учащихся 8, въ томъ числѣ 5 для мальчиковъ и 3 для дѣвочекъ; училось 437 мальчиковъ и 172 дѣвочки, не считая еврейскихъ частныхъ училищъ.

Сверхъ того: 3 книжныя лавки, 2 типографіи: одна публичная, одна гимназическая, и 2 частныя, болѣе другихъ замѣчательныя бібліотеки. Благородное собраніе, театръ и нѣсколько метровъ музыки.

Наконецъ недавно устроена въ Гроднѣ телеграфическая станція съ однимъ аппаратомъ, а нынѣшнею весною окончено сооруженіе желѣзнаго моста на С. петербурско-Варшавской желѣзной дорогѣ.

Къ описанію Бреста.

№ 1.

а) Число церквей, монастырей и домовъ.

	Каменныхъ.	Деревянныхъ.
Соборная православная церковь . . . (помѣщается въ крѣпости въ зданіи бывшаго монастыря Базильяновъ).	1	»
Православная церковь въ крѣпости. (еще неоконченная).	1	»
Приходскій римско - католическій ко- стель	1	»
Итого	3	»
б) Часовня православная	»	1
в) Каплица римско-католическая	»	1
г) Монастырей	»	»
д) Евангелическо-лютеранскій молитвен- ный домъ	1	»
е) Еврейская синагога	1	»
ж) Еврейскихъ молитвенныхъ школъ	»	16
	2	18
з) Гостинный дворъ въ немъ лавокъ 178.	1	»
и) Временные балаганы въ 1860 г. сняты.		
і) Лавокъ въ домахъ 124.		

Въ Брестъ-Литовской крѣпости, равно на Кобринскомъ и Волынскомъ форштатахъ состоитъ:

к) Домовъ, принадлежащихъ:

Правительству	17	»
Церквамъ	»	1
Обществамъ	»	13
Дворянамъ и чиновникамъ	4	25
ихъ женамъ	2	11
Духовнымъ	»	3
Купцамъ	28	44
Купчихамъ	»	15
Мѣщанамъ	4	430
Мѣщанкамъ	»	192
Цеховымъ	»	14
Солдаткамъ	»	5
Ямщикамъ	»	3
Ихъ женамъ	»	1

Итого 55 757

Въ числѣ сихъ домовъ считается такихъ, въ коихъ помѣщается душъ:

	Число домовъ.	
Отъ 5 до 10.	217	} 485 (59,27%).
— 10 — 15.	142	
— 20 — 25.	126	
— 25 — 30.	113	
— 30 — 35.	44	} 212 (26,1%).
— 35 — 40.	29	
— 40 — 45.	18	
— 45 — 50.	8	

Отъ 50 до 55.	8	} 115 (14,2%).
— 55 — 60.	12	
— 60 — 65.	23	
— 65 — 70.	15	
— 70 — 75.	18	
— 75 — 80.	9	
— 80 — 85.	7	
— 85 — 90.	12	
— 90 — 95.	3	
— 95 — 100.	6	
— 100 — 200.	2	
	812	

б) ЗАСТРАХОВАНО ВООБЩЕ ПО 1-е ЯНВАРЯ 1864 ГОДА.

	Каменныхъ.	Деревянныхъ.	На какую сумму.
<i>Въ 1-мъ обществѣ:</i>			
Домовъ	1	1	42,320 р.
<i>Во 2-мъ обществѣ:</i>			
Домовъ	1	18	16,742—
<i>Въ товариществѣ Саламандра:</i>			
Домовъ	»	8	8,650—
Движимаго имущества	»	»	43,460—
<hr/>			
<i>Всего въ 3-хъ обществахъ.</i>			
Домовъ	2	27	67,712 р.
Движимаго имущества	»	»	43,460—

Народонаселение.

а) Число жителей въ 1860 г. въ вѣстѣ-литовской крѣпости и
форштатахъ считалось:

	Мужескаго.	Женскаго.	Обоихъ половъ.
1) Блага духовенства:			
а) Священнослужителей	6	4	10
Дѣтей ихъ	8	6	14
б) Церковнослужителей	5	2	7
Дѣтей ихъ	3	6	9
2) Служащихъ.			
Военнаго вѣдомства :			
а) Генераловъ	2	—	2
б) Штабъ-Офицеровъ	50	61	111
в) Оберъ-Офицеровъ	173	126	299
Гражданскаго вѣдомства:			
а) Отъ 5-го класса и выше.	—	—	—
б) Штабъ-офицеровъ	85	75	160
в) Оберъ-офицеровъ	160	167	327
3) Отставныхъ военнаго вѣдомства.			
а) Генераловъ	1	1	2
б) Штабъ-офицеровъ	10	8	18
в) Оберъ-офицеровъ	6	3	9
Гражданскаго вѣдомства :			
а) Отъ 5-го класса и выше.	1	2	3

	Мужескаго	Женскаго.	Обоихъ половъ.
б) Штабъ-офицеровъ	11	9	20
в) Оберъ-офицеровъ	12	6	18
4) Воспитанниковъ:			
Въ учебныхъ заведеніяхъ	88	67	155
5) Почетныхъ гражданъ:			
Потомственныхъ	—	—	—
Личныхъ	—	—	—
6) Разночинцевъ	19	11	30
7) Гражданъ городскихъ	16	17	33
8) Купчества :			
Мѣстныхъ { 1-й гильдіи	1	1	2
{ 2-й гильдіи	—	—	—
{ 3-й гильдіи	147	153	300
Иногородныхъ { 1-й гильдіи	—	—	—
{ 2-й гильдіи	—	—	—
{ 3-й гильдіи	6	8	14
Торгующихъ крестьянъ	7	5	12
Приучающихся къ торговлѣ	8	—	8
9) Мѣщанъ и посадскихъ:			
а) Мѣстныхъ	4,336	5,013	9,349
б) Иногородныхъ	2,396	1,402	3,798
	6,732	6,415	13,147

	Мужескаго.	Женскаго.	Обоихъ половъ.
Въ томъ числѣ.			
Вѣчно-цеховыхъ	747	773	1,520
Временно-цеховыхъ	216	159	375
	963	932	1,895
10) Иностранцевъ	7	6	13
11) Нижнихъ военныхъ чиновъ:			
а) Служащихъ	3,798	129	3,927
б) Кантонистовъ	—	—	—
в) Отставныхъ	62	46	108
г) Безсрочно-отпускныхъ	12	—	12
д) Солдатскихъ } вдовъ	—	43	43
} дѣтей	53	17	70
	3,925	235	4,160
12) Вольноотпущенныхъ не принадлежащихъ никакому званію	4	3	7
13) Дворовыхъ людей.			
а) при домахъ господъ	17	17	34
б) живущихъ по паспортамъ	15	8	23
	32	25	57
14) Крестьянъ:			
а) Казенныхъ	11	4	15
б) Удѣльныхъ	—	—	—
в) Помѣщичьихъ	17	9	26
Итого.	28	13	41

		Мужескаго.	Женскаго.	Обоихъ половъ.
15) Другихъ состояній.				
а) Потомственныхъ дворянъ.		120	60	180
б) Личныхъ дворянъ . . .		91	83	174
Итого. . .		211	143	354
Итого	Городскихъ жителей. . .	7,614	7,156	14,770
	Военнаго вѣдомства . . .	4,150	422	4,572
Итого. . .		11,764	7,578	19,342
Въ числѣ жителей показано:				
Генераловъ, штабъ и оберъ-офицеровъ и другихъ чиновниковъ.		494	434	928
Лекарей		17	24	41
Повивальныхъ бабокъ		—	8	8
Учителей		12	8	20
Учениковъ, учащихся въ училищахъ		88	67	155
Итого. . .		611	541	1,152

Военное сословіе составляетъ 23,8% общаго населенія или на одного военнаго приходится болѣе трехъ горожанъ (3,2).

Мѣщане и посадскіе—болѣе 68%.

Чиновники, ученики и военные чины 8%.

Въ городскомъ населеніи на 100 жен. 106,4 муж., а съ военными 155.

б) Число браковъ.

Всѣхъ браковъ въ 1860 году заключенно:

Холостныхъ съ дѣвицами	109
— со вдовами	21

Вдовцевъ съ дѣвцами	17
— со вдовами	34
	Итого . 181

Наиболѣе браковъ было между Евреями.

Въ числѣ показанныхъ браковъ было:

Между лицами православнаго исповѣданія.	47
Римско-католическаго	19
Между Евреями.	115
	Итого 181

в) Число родившихся.	Мужескаго.	Женскаго.	Обоихъ половъ.
Въ 1860 г. родилось: въ январѣ.	43	28	71
— февралѣ	47	24	71
— мартѣ	24	16	40
— апрѣлѣ.	24	24	48
— маѣ.	25	17	42
— июнѣ	30	19	49
— июлѣ	32	21	53
— августѣ.	19	19	38
— сентябрѣ	27	11	38
— октябрѣ	20	17	37
— ноябрѣ.	30	18	48
— декабрѣ.	33	15	48
Итого	354	229	583
<i>Въ показанномъ числѣ было:</i>			
Законнорожденныхъ	314	209	523
Незаконнорожденныхъ	40	20	60
Итого.	354	229	583

<i>Въ общемъ числѣ было:</i>			
Двойней	3	—	3
Мертворожденныхъ	—	—	—
Подкидышей	—	—	—
Число умершихъ.			
Въ 1860 г. умерло: въ январѣ	21	32	53
— февралѣ	27	20	47
— мартѣ	29	37	66
— апрѣлѣ	37	20	57
— маѣ	29	21	50
— июнѣ	19	12	31
— июлѣ	23	16	39
— августѣ	26	22	48
— сентябрѣ	19	17	36
— октябрѣ	28	32	60
— ноябрѣ	25	29	54
— декабрѣ	20	17	37
Итого	303	275	578
Изъ показаннаго числа умерло:			
Въ частныхъ домахъ	299	275	574
Въ заведеніяхъ благотворительнаго общества	4	9	13
Умерло скоропостижно	4	—	4

На 100 народонаселенія родилось $3,06\%$
 умерло $2,97\%$ $+ 0,09\%$.

На 100 незаконныхъ родилось 87 законныхъ.

На 100 дѣвочекъ — 154,5 мальчиковъ.

На 100 женщинъ умерло . 110 мужчинъ.

№ 3.

	Аровъ березовыхъ 3 по- ленныхъ, сажень.		Куль ржаной муки, 9 пудовъ вѣсу.		Куль пшеничной муки, 9 пудовъ вѣсу.		Крутъ ячмыхъ, чет- верть.		Овса, четверть.		Говядины свѣжей, пудъ.		Сѣна, пудъ.	
	Р.	К.	Р.	К.	Р.	К.	Р.	К.	Р.	К.	Р.	К.	Р.	К.
Средня торговля цѣны на жизненные припасы въ 1860 году были:														
Въ январь . . .	8	»	3 78	14 85	7 20	3	»	1 60	»	25				
— февраль . . .	8	»	3 60	14 85	7 20	3	»	1 60	»	25				
— мартъ . . .	8	»	3 60	14 85	7 20	3	»	1 60	»	25				
— апрѣль . . .	8	»	3 60	14 85	7 20	3	»	1 60	»	25				
— маѣ . . .	8	»	3 60	14 85	7 20	3	»	1 60	»	25				
— июнь . . .	8	»	4 5	15 30	7 60	3 60	1 80	»	30					
— июль . . .	8	»	4 5	15 30	7 60	3 60	1 80	»	30					
— августъ . . .	8	»	4 5	15 30	7 60	3 60	1 80	»	30					
— сентябрь . . .	8	»	4 5	15 30	7 60	3 60	1 80	»	25					
— октябрь . . .	8	»	4 5	15 30	7 60	3	»	1 65	»	22 1/2				
— ноябрь . . .	8	»	4 5	14 40	7 60	3	»	1 65	»	22 1/2				
— декабрь . . .	8	»	5 40	14 60	8	»	3	»	1 65	»	22 1/2			
Сложныя средня цѣны за годъ	8	»	3 99	14 64	7 46	3 20	1 78	»	25					

№ 4.

Вѣдомость о числѣ арестантовъ, содержащихся въ городскомъ острогѣ и при полиціи.

	Къ 1 января 1860 года оставалось:		По 1 января 1861 года прибыло:		Итого.		Въ 1860 и по разнымы случаимъ выбыло:		За тѣмъ къ 1-му января 1861 года осталось:	
	Муж. п.	Жен. п.	Муж. п.	Жен. п.	Муж. п.	Жен. п.	Муж. п.	Жен. п.	Муж. п.	Жен. п.
Въ городскомъ острогѣ содержалось:										
Христіанъ. {	15	2	1	8	61	40	47	8	14	2
	»	46	»	»	»	»	»	»	»	»
Евреевъ. {	3	»	10	»	13	»	7	»	6	»
	»	»	»	»	»	»	»	»	»	»
Итого	18	2	56	8	74	40	54	8	20	2

Пересылаемые:											
Христианъ.	совершенно-лѣтнихъ . . .		624	52	624	52	52	624	52	»	»
	малолѣтнихъ		5	2	5	2	2	5	2	»	»
Евреевъ .	совершенно-лѣтнихъ . . .		81	35	77	35	35	77	35	4	»
	малолѣтнихъ		2	1	2	1	1	2	1	»	»
Итого											
При полиціи:											
Христианъ.	совершенно-лѣтнихъ . . .		28	6	28	6	6	28	6	»	»
	малолѣтнихъ		»	»	»	»	»	»	»	»	»
Евреевъ .	совершенно-лѣтнихъ . . .		68	12	68	12	12	68	12	»	»
	малолѣтнихъ		»	»	»	»	»	»	»	»	»
Итого											
А всего											
		18	2	764	116	882	118	858	116	24	2

№ 5.

Вѣдомость о числѣ войскъ, располагавшихся въ г. Брестъ-Литовскомъ въ 1860 году.

Означеніе рода войскъ.	Число чиновъ.			
	Генераловъ.	Штабъ-офицеровъ.	Оберъ-офицеровъ.	Нижнихъ чиновъ.
1. Занимающіе караулы въ крѣпости 1-й и 3-й батальоны Великолукцкаго пѣхотнаго полка	»	5	43	1,409
2. Штабъ 1-й артиллерійской дивизіи	1	»	3	12
3. Фейерверкерская школа 1-й артиллерійской дивизіи	»	»	8	160
4. Штабъ 2-й артиллерійской бригады и подвижной № 5-го паркъ	»	1	8	236
5. Подвижной артиллерійскій № 4-го паркъ	»	1	3	11
6. Комисаріатская комиссія	»	25	55	236
7. Вѣдомства провіантскаго	»	2	2	20
8. — путей сообщенія	»	»	5	20
9. — телеграфнаго	»	»	2	6
10. Командъ городскихъ: полицейской и пожарной	»	»	»	65
<i>Команды, составляющія гарнизонъ крѣпости:</i>				
11. Комендантское управленіе	1	1	3	28
12. Крѣпостная артиллерія	»	2	16	591
13. Инвалидная команда	»	»	2	281
14. Жандармская команда	»	»	1	28
15. Военный госпиталь	»	12	5	291
16. Инженерная команда	»	1	10	24
17. Военно-работчія роты	»	»	4	343
18. Арестантскія роты	»	»	3	37
Въ нихъ арестантовъ	»	»	»	316
19. Безсрочно-отпускныхъ	»	»	»	12
20. Отставныхъ нижнихъ чиновъ	»	»	»	108
21. Солдатскихъ вдовъ и дѣтей	»	»	»	113
Итого	2	50	173	4,347
<i>Примѣчаніе.</i> Всѣ показанныя войска квартируютъ въ крѣпости и частью на форштагахъ.				

№ 6.

Доходы по городу Бресту за 1860 годъ.

1) Сборъ съ обывательскихъ недвижимыхъ имуществъ	764 р. 95 ³ / ₄ к.
2) Сборъ за вольный торгъ съ временно-заѣзжающихъ купцовъ	» — » —
3) Аренда съ городского фольварка Козловичъ . . .	900— » —
4) Сборъ съ разныхъ предметовъ потребления . . .	5,157— 50 —
5) Процентнаго сбора съ объявленныхъ купцами капиталовъ.	477— 96 —
6) Возвращено изъ приказа общественнаго призрѣнія городского капитала на уплату долговъ	8,807— 34 ¹ / ₂ —
7) Съ разныхъ другихъ капиталовъ	2,241— 28 —
8) Остаточныхъ	13— 84 ³ / ₄ —
Итого	18,342— 98 ³ / ₄ —

Расходы за 1860 годъ.

1) На содержаніе полиціи	3,190 р. 62 ¹ / ₂ к.
2) — — магистрата	1,698— » —
3) — — сиротскаго суда	217— » —
4) — — квартирной комисіи	241— » —
5) — — ордонансъ-гауза и военно-судной комисіи	167— 85 ¹ / ₂ —
6) — — пожарной части	3,582— 23 —
7) — — городского архитектора	300— » —
8) На разные предметы, предполагаемые по смѣтѣ по разнымъ предписаніямъ и на уплату долговъ	8,855— 21 ¹ / ₂ —
Итого	18,251— 92 ¹ / ₂ —
Въ остаткѣ	91— 6 ¹ / ₄ —

Къ описанію г. Бѣлостока.

№ 1.

	1835 г.	1845 г.	Примѣчанія къ 1845 году.
Церквей и часовень	5	9	Двѣ православныя и одна католическая; католич. женскій монастырь и 3 часовни; лютеранская кирка.
Еврейскій синагогъ	2	2	
Домовъ	611	708	Военный госпиталь, гимназія, уѣздное и приходское училища, двѣ аптеки и третья при госпиталѣ; почтовая контора, тюремный замокъ, городская больница, богадѣльня, губернаторскій домъ, казначейство и проч. во дворцѣ — институтъ благородныхъ дѣвиць.
Въ томъ числѣ казенныхъ	88	157	
Лавокъ	180		
Трактировъ и питейныхъ домовъ	103		
Жителей обоеихъ половъ	9,248	15,994	Иностранцевъ въ 1845 году было 320 муж. и 502 женскаго пола.
Въ томъ числѣ мѣщанъ, цеховыхъ, жирущихъ въ городѣ	1,703 муж.	4,006 жен.	
Купческаго сословія	94	150	
Ремесленниковъ	?	305	Въ 1835 г. было <i>восемь</i> учебныхъ заведеній 4 въ духов., 4 въ свѣтск. вѣдомствахъ и 2 частныхъ пансіона; въ 1845 <i>шесть</i> : 3 свѣтск. завед., институтъ благородн. дѣвиць и 2 пансіона.
Учениковъ	450	409 мальч. 109 дѣвоч.	

ЛУЧШИЕ ДОМА ВЪ Г. БѢЛОСТОКѢ.

а) Частныя

На рыночной площади.	Исаака Заблудовскаго	3,000	руб. сер.
	Малки-Рейзли Блоховой	15,000	— —
	Михеля Заблудовскаго	15,000	— —
	Наслѣдниковъ Шлегеля	10,000	— —
	Наслѣдниковъ Мингена	9,000 (*)	— —
	Беньямина Заблудовскаго	12,000	— —
	Копеля Гальперна	6,000	— —
	Наслѣдниковъ Мошки Заблудовскаго (назыв. Лабендземь)	15,000	— —
На Васильковской:	Маркуса Заблудовскаго	18,000	— —
	Лазаря Гальберштана	15,000	— —
	Дворянина Дашкевича	7,000	— —
На Ново-боярской:	Помѣщика Заблоцкаго	7,000	— —
	Помѣщ. вдовы Яневичевой	10,000	— —
	Файбеля Каппраха	6,000	— —
На Варшавской:	Кулаковскаго	12,000	— —
	Маріи Заблудовской	9,000	— —
	Вдовы Вернеровой	14,000	— —
	Анны Гальпернъ		
	Помѣщика Трембицкало	10,000	— —
	Нохима Минца	16,000	— —
	Копеля Гальперна	15,000	— —
На Тыкоцынской:	Сромя Эпштейна	6,000	— —
	Германа Неймарка	7,000	— —
На Липовой:	Дворянскій домъ	6,000	— —
	Двор: Кослерскаго	5,000	— —
На Гуменной:	Лейбы Козика	6,000	— —
На Зеленой:	Овсея Михеля Заблудовскаго	7,000	— —
	Лейзера Заблудовскаго	8,000	— —

Итого 27 домовъ цѣнностью въ 296,000 руб. сер. фамилія Заблудовскихъ имѣеть 9 домовъ цѣною всѣ вмѣстѣ въ 130,000 руб. сер.

(*) Состоящій въ административномъ управленіи сиротскаго суда за казенные долги.
годн. губер. прил. II.

б) *Казенные.*

На Боярской улицѣ:	Бывшій губернаторскій. Гимназія. Почтовая контора. Казначейство. Штабъ квартирующаго полка (по-гимназіальный)
На Мостовой и Зам- ковой улицахъ:	Институтъ благородныхъ дѣвицъ, со многими зда- ніями, англійскимъ огородомъ и фруктовымъ са- домъ.
На Липовой:	Три каменныхъ зданій съ флигелемъ упразднен- наго, въ 1857 году, военного госпиталя.
На Васильковской:	Острогъ (тюремный замокъ).
	в) <i>Дома Римско-католическаго духовенства.</i>
На Рыночной площа- ж:	Домъ настоятеля съ причтомъ. Обитель сестеръ милосердія съ часовнею. Пріютъ для бѣдныхъ и нищихъ.

№ 2.

Въ г. Бѣлостокѣ по свѣдѣніямъ полиціи и статистическаго комитета
въ 1857 году считалось:

Домовъ каменныхъ	174.
— — — — — деревянныхъ	606.
	780.
Лавокъ	158.

Знителей.

1) <i>По сословіямъ.</i>	7,218 муж.	6,569 жен.	13,787 об. половъ.
въ томъ числѣ купцовъ.	147 —	162 —	309 — —
— — — мѣщанъ	5,395 —	5,554 —	10,949 — —
— — — цеховыхъ	225 —	346 —	570 — —
	5,767 муж.	6,061 жен.	11,828 об. половъ.
Иностранцевъ	965 —	145 —	1,110 — —

2) По исповѣданіямъ:

Православныхъ	370 муж.	155 жен.	525 об. половъ.
Римскихъ-Католиковъ	1,907 —	1,098 —	3,005 — —
Протестантовъ и люте- ранъ	370 —	330 —	700 — —
Евреевъ			
Магометанъ	5 —	5 —	10 — —

3) По 10-й ревизіи.

Христіанъ	437 муж.	503 жен.	937 об. половъ.
Евреевъ	2,654 —	3,391 —	6,043 — —
Родилось	394 мальч.	262 дѣвушекъ	656 — —
въ томъ числѣ незакон.	7 —	13 —	20 — —
Умерло	262 муж.	229 жен.	481 — —
Сочеталось бракомъ	158		

Фабрикъ и заводовъ 14; на нихъ 595 рабочихъ; на всѣхъ фабрикахъ и заводахъ ежегодно выдѣлывается продуктовъ на 325,300 руб.

Мельницъ: 1 водяная на р. Бялѣ, 4 вѣтренныхъ и 4 конныхъ, на нихъ 12 рабочихъ, обдѣлывающихъ ежегодно до 20,000 четвертей и вырочающихъ до 7,000 рублей серебромъ дохода.

Двѣ пивоварни съ 4 рабочими приготовляющихъ до 1,000 бочекъ пива.

Ремесленковъ: мастеровъ 301, подмастерьевъ 182, учениковъ 458 — всего 641.

Ярмарка въ день Св. Іоанна 24 іюня, на которую разныхъ сельскихъ произведеній привозится на сумму отъ 4 до 5 тысячъ рублей.

Жители города Бялостока содержатъ: лошадей 250, рогатаго скота до 150 головъ, овецъ 200, свиней 700, козъ 30 — всего 1,330 головъ.

№ 3.

ГОРОДСКІЕ ПРИХОДЫ И РАСХОДЫ.

Съ 1848 по 1852 въ приходѣ	20,846 руб.	23 ¹ / ₄ коп.
— расходѣ	26,178 —	58 ¹ / ₂ —
передержки	5,342 —	35 ¹ / ₄ —
Съ 1853 по 1857 въ приходѣ	13,904 —	78 —
— расходѣ	16,547 —	47 —
передержки	2,642 —	96 —
Средній годовыи доходъ	3,475 —	10 —
расходъ	4,272 —	60 —

Къ Слониму.

№ 1.

Улицы съ показаніемъ на каждой: церкви, разныхъ общественныхъ и частныхъ заведеній и болѣе замѣчательныхъ домовъ.

Дѣль площади безъ названія.

Улицы и переулки.

- | | |
|----------------------------------|--|
| 1) Рынкoвая улица. | Женскій католическій монастырь Бернардинокъ, гостинный рядъ, двѣ аптеки, два трактира, два винныхъ погреба и четыре заѣзжихъ дома.
Домъ Кушеля 5,000 р. с. |
| 2) Мостовая улица. | Два постоянныхъ двора, лучшая лавка съ аршиннымъ товаромъ. |
| 3) Панасовская улица | Преображенскій православный соборъ. |
| 4) Панасовскій переулокъ. | |
| 5) Рожанская улица. | Домъ Липштейна 4,000 р. с.
— Задарновскаго 4,000 —
Галантерейный магазинъ.
Домъ Баумана каменный 10,000 —
— Шолома Миллера 7,000 —
— Рипа 6,000 —
— Бермана 4,500 —
Дворянское училище, три оптова лавки аршиннаго товара, 3 заѣзжихъ дома. |
| 6) Жировицкая улица. | Вѣтхое зданіе бывшаго монастыря Бенедиктинскъ съ упраздненной церковью. Монастырь занятъ инвалидною командою. Два постоянныхъ двора. |
| 7) Бернардинская улица. | Римско-католическій монастырь Бернардинокъ, винный погребъ, баня. |
| 8) Побережная (береговая) улица. | |

- | | |
|-----------------------|---|
| 9) Замковая улица. | Домъ Микульскаго. 8,000 р. с.
Почтовая станція 3 заѣзжихъ дома. |
| 10) Студенская улица. | Военно-временная и городская больницы. Конвиктъ для учениковъ. Еврейское училище 1-го разряда. |
| 11) Рыбацкая улица. | |
| 12) Татарская улица. | Мечеть. Населена татарами. |
| 13) Замостье. | Приходская Римско-католическая церковь, артиллерійскіе казармы и конюшни, богодѣльня, суконная фабрика, водяная казенная мельница, тюремный замокъ, военный сарай и провіантскій деревянный лабазъ. |
| 14) Оболожье. | |

Домовъ — 811; лавокъ 176, постоялыхъ дворовъ 13, скотобойня, фабрика, два завода, два трактира, 68 питейныхъ домовъ; двѣ аптеки. Общественный гостинный дворъ. Артиллерійскія казармы и конюшни.

№ 2.

Населеніе города Слонима.

а) По сословіямъ:

	Муж. п.	Жен. п.	Об. пола.	На сто.
I. Дворянъ	17	9	26	0,2%
II. Духо- (Христіанскаго	18	28	46	} 0,9%
венства. (Еврейскаго	12	27	39	
(Магометанскаго	2	5	7	
III. Городскихъ сословій	3,833	4,568	8,401	88,7%
Въ томъ числѣ мѣщанъ	2,793	3,318	6,111	64,1%
IV. Сельскихъ сословій	35	28	63	0,6%
V. Военныхъ сословій	544	115	659	6,9%
Въ томъ числѣ регулярныхъ войскъ	381	39	420	4,4%
VI. Иностранцевъ	5	6	11	0,1%
VII. Учениковъ, чиновниковъ и проч.	190	81	271	2,8%
Итого	4,656	4,867	9,523	

б) По вѣроисповѣданіямъ.

I. Православнаго	555 муж.	389 жен.	944 об. п.	9,9%
II. Римско-Католическаго	1,110 —	1,292 —	1,402 —	14,8%
III. Протестанскаго	5 —	6 —	11 —	0,1%
IV. Магометанскаго	157 —	149 —	306 —	3,2%
V. Еврейскаго	2,829 —	3,301 —	6,110 —	64,1%

в) По 10-й ревизии числится.

1. Гражданъ	8 семейс.	30 муж.	39 жен.	69 об.	пол.
2. Купцовъ 3-й гильди:					
Христіанъ	1 —	5 —	4 —	9 —	—
Евреевъ	5 —	16 —	16 —	32 —	—
Итого	6 семейс.	21 муж.	20 жен.	41 об.	пол.
3. Мѣщанъ и цѣховыхъ:					
Христіанъ	45 муж.	467 жен.	882 об.	пол.	
Евреевъ	2,277 —	3,099 —	5,376 —	—	—
	2,692 муж.	3,566 жен.	6,258 об.	пол.	

Состоящихъ на личной отвѣтственности общества въ платежъ податей христіанъ.

Состоящихъ на льготѣ	9 —	»	9 —	—
Отставныхъ для счета	82 —	119 —	201 —	—
Кантонистовъ до 18 лѣтъ	35 —	»	35 —	—

А всего по ревизіи 2,904 муж. 3,777 жен. 6,681 об. пол.

По статистич. комит. 4,654 — 4,867 — 9,523 — —

Наличное число превышаетъ показанное народонаселеніе ревизіи на 2,842 души об. половъ, или на 42%.

Собственно мушницъ, на которыхъ лежитъ отправленіе разнаго рода повинностей (ревизскихъ), въ возрастъ отъ 16 до 60 лѣтъ, полагая 60%, получится 1,752 душъ, или нѣсколько болѣе шестой доли (15%) наличнаго народонаселенія обоюго пола, а наличныхъ мужескихъ душъ въ томъ же возрастѣ 2,800 человекъ.

г) Число родившихся, умершихъ и бракомъ сочѣтавшихся.

Родилось	190 мальч.	190 дѣв.	382 об.	пол.	(4 ₁₀ ⁰ %)
Въ томъ числѣ незакон.	16 —	5 —	21 —	—	
Умерло	306 —	136 —	442 —	—	(4 ₆₄ ⁰ %)
Разность	116 —	56 —	60 —	—	(0 ₆₃ ⁰ %)

Тоже по вѣроисповѣданіямъ.

Общее число	2,210 муж.	2,736 жен.	1,985 муж.	2,275 жен.
Еврейскаго: родилось	62 —	73 —	176 —	25 —
умерло	127 —	48 —	59 —	42 —
числобра- ковъ	65		39	

		1857.		1858.	
Православныхъ Преображенской церкви.	Число прихожанъ . . .	1,686 м.	1,747 ж.	1,719 м.	1,754 ж.
	Родилось . . .	71 —	63 —	78 —	72 —
	Умерло . . .	66 —	48 —	58 —	37 —
	Число браковъ . . .	54			57
Римскихъ-Католиковъ приходской церкви.	Число прихожанъ . . .	2,175 м.	2,446 ж.	2,176 —	2,740 —
	Родилось . . .	79 —	61 —	64 —	55 —
	Умерло . . .	38 —	60 —	22 —	50 —
	Число браковъ . . .	68			70
Магометанъ по мечети.	Число жителей . . .	157 м.	149 ж.	166 —	155 —
	Родилось . . .	12 —	7 —	9 —	8 —
	Умерло . . .	9 —	3 —	3 —	5 —
	Число браковъ . . .	2			1.

Выводы на сто душъ народонаселенія.	Родилось.		Умерло.		Разность.	
	1857.	1858.	1857.	1858.	1857.	1858.
Православныхъ	3,9	4,3	3,3	2,7	0,6	1,6
Католиковъ	3,4	2,4	2,1	1,5	1,3	0,9
Магометанъ	6,2	5,4	3,9	2,5	2,3	1,9
Евреевъ	2,7	7,0	3,5	2,3	0,8	4,7

№ 3.

Фабрики, заводы, мельницы.

Фабрики: суконная, 2 кожевенныхъ, 2 кирпичныхъ и 2 гончарныхъ завода въ 1857 году приготвили разныхъ предметовъ на 13,300 руб.

Водяная казенная мельница на р. Шаръ до 2,000 чет- вертей	} на 12,000 руб.
Частная вѣтреная мельница на 1,800 четвертей	
Четыре пивоваренные заводы приготовили 200 бочекъ пива	— 210 —
Всего	на 25,510 руб.

№ 4.

Пожарные инструменты.

Заливныхъ трубъ съ рукавами	2
Бочекъ съ желѣзными обручами	8
Роспусокъ для возки лѣстницъ и багровъ	2
Лѣстницъ	3
Багровъ	12

Лопать 8, топоровъ 8, ломовъ 2, ушатовъ 4, ведеръ 8, черпаковъ 8,
фонарей 2.

Для перевозки инструментовъ на суммы городского магистрата содер-
жится двѣ лошади.

№ 5.

	Приходъ.	Расходъ.
Съ 1848 по 1852	10,629 руб. 35 коп.	11,451 р. 29 ¹ / ₄ коп.
— 1853 — 1857	9,739 — 98 ³ / ₄ —	9,763 — 69 ¹ / ₄ —
Въ десять лѣтъ	20,369 руб. 33 ³ / ₄ коп.	21,214 р. 98 ¹ / ₂ коп. 20,369 — 33 ³ / ₄ —
		845 р. 64 ³ / ₄ коп.
Въ каждый средній годъ въ передержкѣ		84 — 56 ¹ / ₂ —
Доходы во второе пятилѣтїе уменьшились на		889 — 36 ¹ / ₄ —
А расходы		1,867 — 60 —

Къ описанію г. Бѣльска.

№ 1.

Улицы и переулки.

а) Мощные камень:

Широкая, Литовская, правая и лѣвая Фарныя, Бѣлостокская (прежняя Книшинская), Брестская, Брянская (прежняя Клопотовская), Замковая, Грицовская, Боцьковская (прежняя Залубоцкая), Зарыночная и Клементыновская.

б) *Немощные камень*: Старое Мѣсто, Заставецкая, Дубицкая (Dubicze), Посвентная, (Poswiętna) переулокъ Замковый и Подзамче.

№ 2.

Статистическія данныя по г. Бѣльску.

Городской земли по Ярошевичу 1,813 десят. 1,000 саж.; въ томъ числѣ—1,183 пахатной, въ другомъ мѣстѣ по его же показанію: 1,742 десят.; усадебной 134; пахатной 1,051, сѣнокосной 103, подъ лѣсомъ 326 и неудобной 132, не считая земель, принадлежащихъ духовенству.

Церкви: Православныхъ 5 и 1 часовня. Римско-католическихъ 1 и одна часовня.

Еврейскій молитвенный домъ.

Домовъ — по статистическому комитету 326, полиція считаетъ 6 каменныхъ, комитетъ 10; правдоподобнѣе считать до 360 домовъ, въ томъ числѣ 14 каменныхъ. Лавокъ 50, корчемъ 10, одинъ трактиръ, одна скотобойня, одинъ пороховой погребъ, три магазина. Натуральную повинность несетъ 285 домовъ. А всѣхъ частныхъ домовъ 345; т. е. военному постою не подвержено до $\frac{1}{5}$ домовъ (21%).

Жителей обоихъ половъ, не считая регулярныхъ войскъ до 3,000, а съ ними 3,500. Военныхъ принадлежащихъ къ разряду осквдлыхъ безъ регулярныхъ войскъ, 250 муж. и 64 жен. пола. Городское сословіе составляетъ 80%, дворяне 9%, военное сословіе 10% общаго населенія. Не считая военныхъ на сто мужчинъ приходится 129 женщинъ, а собственно въ городскихъ сословіяхъ на сто мужчинъ 133 женщины.

Православные составляютъ 33%, католики 23%, евреи 43%, а лютеране только 0,3%. На *три* православныхъ 4 еврея и 2 католика — христіане относятся къ евреямъ какъ 56:43.

Рождается 3%, умирает 4%. Въ бракъ вступаётъ одинъ изъ 111, *пятьдесятъ шестой* каждого пола. Отъ естественной причины народонаселеніе въ годъ уменьшается на 1%.

На одну душу мѣщанъ-христіанъ мужескаго пола приходится 2,5 десят. пахатной земли; а по исключенію неспособныхъ къ работѣ на каждаго рабочаго 4,29 десят.; хлѣба собирается до 3,500 четвертей озимаго и яроваго; исключивъ землю подѣ паромъ, получимъ съ одной десятины 4,5 четвертей хлѣба. Одинъ рабочій стало бытъ можетъ надѣяться получить 20 четверт. на прокормленіе семейства въ 5 душъ; а на одну душу 4 четверти. Сѣна 3,000 пудовъ, съ десятины 30 пудовъ или два воза. Скота содержится 770 головъ, въ томъ числѣ 71 лошадь, 382 головы рогатаго скота; одна пара воловъ на 34 десятины. На домъ болѣе *двухъ* головъ, и около одной головы рогатаго скота. На сто человекъ, исключая военныхъ, приходится 28 головъ мелкаго и крупнаго скота.

№ 3.

СБОРЪ ПРОДУКТОВЪ И ЦѢНЫ НА ОНЫЯ.

Въ теченіе 1859 года по донесенію полиціи въ г. Бѣльскѣ, сборъ оказался слѣдующій:

НАЗВАНІЕ ПРОДУКТОВЪ.	Собрано.	Отъ расхода осталось.	На обмененіе полей потребуется.
	Четвертей.		
Ржи	810	105	250
Пшеницы	285	7	60
Ячменя	780	150	270
Овса	815	350	45
Гороху	145	40	55
Гречихи	5	2	2
Картофеля	?	?	?
Проса	610	2	110
Льну	4	2	5
Всего	3,454	658	797

Сѣна 3,100 пудовъ.

Соломы 2,800 —

Къ описанію г		ѣли слѣдующія:	
Улицы	№	Особно.	За весь годъ.
		3 р.	4 р.50
		6—	6—87
		8—	8—
		3—	
		3—	
		—20	
		—	
а)			
Широкая, Литовская, ная Кнышинская), Брес- Грицовская, Боцьковс- новская.			
б) Немощень сзе), Посвентр			

Расходъ по г. Бѣльску.

	Приходъ.	Расходъ.
	3,639 р. 93 ³ / ₄ к.	5,754 р. 91 ¹ / ₄ к.
1849.	5,896— 29 ¹ / ₂ —	6,007— 82 —
1850.	7,643— 13 —	7,007— 15 ¹ / ₂ —
1851.	7,361— 64 ³ / ₄ —	7,860— 36 —
1852.	7,472— 90 —	7,572— 2 —
Среднее.	7,812— 78 ¹ / ₅ —	6,850— 45 ² / ₅ —
1853.	8,961— 62 ³ / ₄ —	8,966— 39 ¹ / ₂ —
1854.	2,169— 73 ¹ / ₄ —	2,409— 44 ¹ / ₂ —
1855.	4,158— 49 —	4,158— 49 —
1856.	2,164— 26 ¹ / ₂ —	2,164— 26 ¹ / ₂ —
1857.	2,272— 43 —	2,272— 43 —
Среднее.	3,945— 31 —	3,994— 20 ² / ₅ —

Во второе пятилѣтіе приходъ уменьшился на 98% (почти въ два раза).

Въ первое пятилѣтіе расходъ составлялъ отъ прихода 13% (одну восьмую); а во второе расходъ превосходилъ приходъ на 1,2%. По десятилѣтней сложности изъ общаго дохода расходуются среднимъ числомъ 94%.

Ярмарокъ 8 и еженедѣльных базары; на всѣ ярмарки въ 1857 году привезено товаровъ на 22,192 руб., продано на 18,687 руб.

Ремесленниковъ до 220 человекъ; 90 христіанъ и 130 евреевъ; одинъ на 14 (7%) общаго населенія.

Фабрики и заводовъ не существуетъ.

	36 муж.	жен.	36 об. пол.
	964 —	1,208 —	2,178 —
	1,670 —	1,645 —	3,315 —
Площадь	1,143 душ.		
Владельцы:	в комитетомъ и ревизіей въ мужес-		
Фондо	352; въ обоихъ же полахъ город-		
	ныше на 28% противу наличнаго		
	бракомъ сочетавшихся.		
	двѣ. 588 обоихъ половъ.		
	38	—	—

Въ 1815 году 156 душ
 — 1836 — 314 —
 — 1857 — 479 —
 По переписи
 въ 1857 году
 — 1858 — 479 —
 — 1859 — 479 —

двое к
 юремный з.
 Пригородское у
 Провіантскій магаз.

мж. 359 жен. 692
 52 — 116
 въ лѣт. возраста

НАРОДОНА

По сословія.

Дворянъ и чиновниковъ	147 муж.	118	
Духовенства: Православнаго	1 —	—	об. пол.
Римско-Католическаго	3 —	—	
— Еврейскаго	1 —	—	
Городскихъ сословій	1,140 —	1,449 —	2,589 —
въ томъ числѣ мѣщанъ	1,023 —	1,310 —	2,333 —
Сельскихъ сословій	37 —	41 —	78 —
Военнослужащихъ, безсроч-			
ныхъ и отставныхъ	341 —	37 —	378 —
въ томъ числѣ регулярныхъ			
войскъ	200 —	—	200 —
<hr/>			
Итого	1,670 —	1,645 —	3,315 —
По исключеній регулярныхъ			
войскъ	1,470 —	1,645 —	3,115 —
Въ числѣ мѣщанъ считается:			
Христіанъ			846 душъ.
Евреевъ			1,743 —

		На 100 мужчинъ на 10 домовъ			
Въ 1815 году	156 домовъ	818 об. пол.	82 жен.	52 жителей.	
— 1836 —	314 —	2,910 —	94 —	92 —	
— 1857 —	479 —	3,315 —	112 (*) —	74 —	

По сообщеннымъ свѣдѣнїямъ полицїей.

Въ 1855 году	2,112 муж.	1,643	3,755 обоеихъ половъ.	
— 1856 —	1,324 —	1,641	2,965 —	—
— 1857 —	1,670 —	1,635	3,315 —	—
— 1858 —	1,671 —	1,594	3,265 —	—

б) По исповѣданїямъ.

Годы.	Христіанъ.	Евреевъ.	Отношеніе на 100 душъ христіанъ.	
1815	602	216	36%	—
1835	1,503	2,713	114%	—
1857	1,710	1,598	93%	—
1858	1,510	1,600	107%	—

Въ 1857 году по показанію комитета.

Православныхъ . . .	177 муж.	83 жен.	260 об. пол.	7,8%
Римскихъ-Католиковъ .	653 —	797 —	1,450 —	43,7%
Евреевъ	837 —	763 —	1,100 —	48,2%
Магометанъ	3 —	2 —	5 —	0,1

в) По 10-й ревизїи (1858).

Гражданъ	9 муж.	10 жен.	19 об. пол.	
Купцовъ и евреевъ . . .	7 —	7 —	14 —	—
Мѣщанъ христіанъ . . .	358 муж.	326 жен.	684 об. пол.	
— евреевъ	488 —	708 —	1,196 —	—
	<u>846 —</u>	<u>1,034 —</u>	<u>1,880 —</u>	—
Мѣщанъ христіанъ на личной отвѣтственности .	51 —	46 —	97 —	—
Отставныхъ солдатъ для счета	15 —	111 —	126 —	—

(*) Несчитая регулярныхъ войскъ.

Несовершеннолѣтнихъ

солдатскихъ дѣтей 36 муж. жен. 36 об. пол.

Всего по 10-й ревизіи 964 — 1,208 — 2,178 — —

По статистическому

комитету 1,670 — 1,645 — 3,315 — —

Разница въ обоихъ полахъ на 1,143 душ.

Разница городскихъ сословій между комитетомъ и ревизіей въ мужскомъ на 175 душъ, въ женскомъ на 352; въ обоихъ же полахъ городскихъ сословій 10-я ревизія показала меньше на 28% противу наличнаго числа.

д) Число родившихся, умершихъ и бракомъ сочетавшихся.

Родилось 294 мал. 294 дѣв. 588 обоихъ половъ.

въ томъ числѣ
незаконнорожденныхъ { 18 — 20 — 38 — —

Одинъ незаконный на 15 законныхъ.

Умерло 333 муж. 359 жен. 692

дѣтей достигшихъ 5 лѣт. воз. 64 — 52 — 116

На сто мужчинъ 108 женщ.; а дѣтей достигшихъ 5 лѣт. возраста болѣе 16% всѣхъ умершихъ.

Сочеталось бракомъ 98 паръ.

По свидѣніямъ консисторіи прихожанъ

католической церкви 4,500 об. пол.

родилось 473, умерло 564, сочеталось паръ 28.

И тутъ получаютъ невѣроятныя цыфры.

Раввинъ Волковискаго еврейскаго общества сообщилъ намъ слѣдующія данныя о еврейскомъ народонаселеніи, за десятилѣтіе съ 1848—1857 годъ.

По 9-й ревизіи 548 муж. 815 жен. 1,363 обоихъ половъ.

— 10-й — 509 — 740 — 1,249 — —

Наличное число
въ 1857 году { 837 — 763 — 1,600 — —

Родилось 548 — 437 — 985 — —

Умерло 789 — 624 — 1,413 — —

Браковъ 207

Но и въ достовѣрности этихъ данныхъ можно сомнѣваться, ибо, принявъ среднее народонаселеніе этого періода въ 2,700 душъ, получается процентъ рождаемости 5,6%, а смертности 8,2%. Здѣсь что нибудь невѣрно или исчисленіе евреевъ, или записи объ умершихъ и родившихся;

первое кажется болѣе вѣроятнымъ. Такимъ образомъ неимѣется ровно никакихъ данныхъ для опредѣленія естественнаго движенія народонаселенія, ни по таблицамъ комитета, ни по другимъ источникамъ.

№ 3.

Разныя общественныя, частныя и благотворительныя заведенія

Въ 1815 году въ Волковскѣ находилъ (Statys. Guber. Litfsko Grodzienskiey Lachnickiego 1817) католическую церковь, еврейскій молитвенный домъ, въ числѣ 156 домовъ 2 каменныхъ, уѣздное училище, въ которомъ учились 134 мальчика въ вѣдѣніи Миссіонеровъ. Три фабрики—байковая и двѣ писчебумажныхъ.

Въ 1836 году, спустя слишкомъ двадцать лѣтъ: двѣ деревянныя церкви православная и католическая, 314 домовъ (3 камен.), 35 лавокъ, трактиръ, погребъ съ виноградными винами, 30 питейныхъ домовъ. Народонаселеніе города увеличилось на 255% т. е. болѣе чѣмъ утроилось; число христіанъ увеличилось въ два, а евреевъ въ восемь разъ, и число домовъ возросло на 50%, такъ что на 10 домовъ приходилось 45, христіанъ и 54, евреевъ. Три суконныя фабрики—казенная и двѣ частныхъ съ 36 рабочими и кирпичный заводъ. Больница и еврейская богадѣльня. (Энциклопед. Лексик. Плюшара (350).

Въ 1857 году—православная деревянная и католическая каменные церкви, еврейская синагога и 6 молитвенныхъ домовъ, 58 лавокъ, 478 дом. (5 кам.). народонаселеніе 3,315 душ. об. пол., 2 училища съ 57 учениками, 12 постоянныхъ домовъ, ремесленниковъ съ рабочими и учениками 264, два трактира, кондиторская, аптека, больница съ сиофитическимъ отдѣленіемъ, лазаретъ, три бани; ярмарки не существуетъ, а торги три раза въ недѣлю; 2 завода, 2 вод. мельницъ, земли подъ строеніями 324 дес. 370 саж., пахатной 15 дес. 1,500 саж.

Скота: рогатого 453, лошадей 72, овецъ 260, свиней 325, козъ 110. Хлѣба мѣщане христіане собираютъ 800 четв. ржи, 600 чет. ячменя, овса и проч., картофеля 560; сѣна 3,000 пуд. Кожевенный и кирпичный заводы производятъ въ годъ на 1,000 руб.

Двѣ казенныя вод. мельницы на р. Волковыйкѣ возлѣ Корцизы и Заполя и въ самомъ городѣ производятъ на 15,000 руб.

Примѣчаніе: Ежегодно на каждой мельницѣ готовится муш болѣе 2 тыс. четвертей, за перемолъ отъ четверти содержателя мельницы получаетъ 55 коп. сер.

Двѣ пивоварни открыты въ 1857 году приготовили 40 бочекъ пива на 260 руб.

Во свѣхъ шести заведеніяхъ (8 рабочихъ) готовится разныхъ предметовъ на 16,260 руб.

№ 4.

Доходы и Расходы.

	Приходъ.		Расходъ.	
Съ 1848—1852	33,913 руб.	91 коп.	34,202 руб.	26 ³ / ₄ коп.
— 1853—1857	19,726 —	54 ¹ / ₂ —	19,971 —	2 —
Въ десять лѣтъ	53,640 руб.	45 ¹ / ₂ —	54,173 руб.	28 ³ / ₄ —
Передержано въ десять лѣтъ	532 руб.	83 ¹ / ₄ коп.		
Приходъ во второе пятилѣтіе уменьшился на	14,187 руб.	47 ¹ / ₂ коп.		
а расходъ	14,231 руб.	23 ³ / ₄ коп.		
Въ 1857 году съ жителей г. Волковиска поступило.				
Казенныхъ сборовъ			3,449 руб.	22 коп.
Чарочнаго откупа			3,752 —	78 ³ / ₄ —
Неокладнаго сбора			4,000 —	»
			Всего 11,184 руб.	3/4 коп.
Земской повинности			847 руб.	
Недомки на мѣщанахъ			280 —	83 ¹ / ₄ коп.

КЪ ОНИСАНІЮ Г. КОБРИНА.

№ 1.

ВѢДОМОСТЬ О НАРОДОНАСЕЛЕНІИ ЕВРЕЕВЪ СЪ 1-ГО ЯНВАРЯ 1848 ПО 1-Е ЯНВАРЯ 1859 ГОДА.

Г О Д Ы:	Число людей всего.				Число родившихся.				Число умершихъ.				Число холостыхъ муж- чинъ и вдовъ.	Число женскихъ неж- ныхъ и вдовъ.	Число браковъ.	Время населенія.
	Муж- чинъ.		Жен- щинъ.		Маль- чинокъ.		Дѣво- чекъ.		Муж- чинъ.		Жен- щинъ.					
	2,200	2,560	114	50	136	143	224	257	28							
1848	2,200	2,560	114	50	136	143	224	257	28							
1849	2,167	2,395	141	43	84	72	216	239	52							
1850	2,186	2,427	95	47	67	75	218	238	50							
1851	2,183	2,405	158	65	69	78	231	243	73							
1852	2,185	2,401	125	84	76	69	228	237	65							
1853	2,186	2,400	89	33	87	71	223	250	43							
1854	2,183	2,397	66	48	123	120	227	246	37							
1855	2,044	2,135	77	41	100	78	226	242	52							
1856	2,081	2,135	66	28	28	22	228	241	28							
1857	2,037	2,180	39	28	24	8	226	237	32							
1858	2,067	2,138	42	23	25	15	224	235	27							

ВѢРНОСТЬ УДОСТОВѢРЯЕТЪ: Кобринскаго Еврейскаго Общества подагный староста Мошко Герценгейль; подсобнаго рода свѣдѣнія сообщены намъ и другими еврейскими обществами; но въ достоверности ихъ конечно нельзя сомнѣваться.

СРЕДНІЯ ЦѢНЫ ВЪ 1860 ГОДУ.

	Январь.	Апрѣль.	Іюль.	Октябрь.
Четверть муки рж. 7 ¹ / ₂ п.	4 р. 30 к.	Остались январскія.	4 р. 80 к.	4 р. 80 к.
— ржи 7 ¹ / ₂ —	4 » — »		4 » 50 »	4 » 50 »
— ячменя.	4 » — »		4 » — »	4 » — »
За переломъ четверти . . .	— » 30 »		— » 40 »	— » 30 »
Четверть крупъ гречнев.	6 » 30 »		6 » 40 »	6 » 40 »
— — ячныхъ	6 » 60 »		6 » 40 »	6 » 40 »
— овса	3 » — »		4 » — »	3 » — »
Пудъ сѣна.	— » 25 »		— » 25 »	— » 20 »
Ведро вина	2 » — »		2 » 50 »	2 » 50 »
Пудъ мяса.	1 » 80 »		1 » 80 »	1 » 80 »
Поденная плата.	— » 35 »		— » 35 »	— » 35 »
Рабочему съ лошадыю . . .	— » 75 »		— » 75 »	— » 75 »
— — волами	— » 60 »		— » 60 »	— » 60 »
Пудъ соли.	— » 90 »		— » 90 »	— » 90 »

КЪ ОПИСАНІЮ Г. СОКОЛКИ.

ЛУЧШІЕ ДОМА ВЪ Г. СОКОЛКѢ.

Улицы:	Какихъ владѣльцевъ дома:	Сколько стоятъ.	Количество аренды.
Бѣлостокская	Шампеля Сидрянскаго	2,000	300
	Ельки Штейна (Занимаетъ Земскій Судъ).	3,500	
На площади	Шмуѣя Биржа и Каца	1,500	150 345
	Іоселя Кантора	1,600	
	Хацкеля Хинскаго	1,500	
	Шимпеля Маркуса	2,000	
	Герцики Шатира (Городовой острогъ).	2,500	
	Двор. Вотчинскаго (Городовая полиція)	1,500	

Улицы:	Какихъ владельцевъ дома:	Сколько стоить.	Количество аренды.
На площади . . .	Овсея Сипириштейна <i>(Магистратъ, Дужа и Си- филитическое Отдѣленіе).</i>	3,000	285
	Аарона Файнемана	1,500	70
	Овсея Шатира	1,500	120
	Шмуйлы Рубина <i>(Почтовая станція).</i>	1,800	200
На Костельной . . .	Ксендза Крищуна <i>(Окружное управленіе).</i>	2,000	150
На Сиджанской . . .	Юсея Кантора	1,000	
Итого 14 домовъ стоятъ.		26,900	
Десять изъ нихъ приносятъ аренды		19,300	1,800 (или 9,3%)

Улицы: Бѣлостокская, Гродненская, Сидженская, Роски, Костельная, Тыльная, Базарная, Тыльная-Бѣлостокская и Школьная; первая двѣ мочены камнемъ.

Къ описанію заштатнаго города Дрогичина.

№ 1.

Городской земли: 1,738 десятинъ 161 кв. саж. (замѣт. Ярашевича); по свѣдѣніямъ городничаго—2,924 морга (до 1,500 десятинъ.)

Церквей: православныхъ—2, римско-католическихъ—2, упраздненныхъ монастырей—3 и одна еврейская школа.

Домовъ до 130; по Ярашевичу 120, въ томъ числѣ 10 каменныхъ.

Жителей — 835 душъ, 453 муж., 382 жен.; на 100 мужчинъ 84 жен.; по исключеніи учениковъ и военныхъ на 100 мужчинъ 103 женщины. По нашему выводу, основанному впрочемъ на неточныхъ данныхъ, можно считать до 970 душъ обоихъ половъ. Православныхъ 253, католиковъ 435, протестантовъ 4 и евреевъ 143. Последнихъ вѣроятно болѣе на 100 душъ. По 10-й ревизіи христіанъ иѣщанъ мужескаго пола 207,

евреевъ 73; всего обоихъ половъ 605 душъ. По двенадцатилѣтней сложности народонаселенія въ годъ убывало на 1,4%, а въ 1857 году прибыло 1,8%.

Скота держать до 600 головъ: 40 лошадей, 160 рогатаго скота, 200 овецъ, 200 свиней. По отчетамъ думы 237 головъ, въ томъ числѣ 17 лошадей, 65 рогатаго скота, 70 овецъ и 85 свиней. Рабочаго скота жители держатъ — 22 пары воловъ и 20 лошадей, хозяйствомъ занимается 40 человекъ.

Ремеслами занимаются 14 христіанъ 17 евреевъ; одинъ ремесленникъ на 27 жителей.

Въ городѣ нѣтъ никакихъ фабрикъ и заводовъ; только одна незначительная мельница.

Торювля и промышленность въ упадкѣ: на самую значительную изъ 4 ярмарокъ привозится товаровъ на 350 рублей.

Въ городѣ всего 5 лавокъ.

Присутственныя мѣста — полиція, квартирная коммисія, дума, магистратъ и сиротскій судъ. Сверхъ того дворянское 3-хъ классное училище и почтовая станція, съ отдѣленіемъ почтовой конторы. Городской доходъ простирается до 580 рублей.

Жители потребляютъ продуктовъ на 7,000 руб. въ годъ.

На каждаго живущаго въ Дрогичинѣ приходится до двухъ четвертей хлѣба и картофеля; 15 фунтовъ мяса и 10 фунт. рыбы. Но эти цифры, основанныя на показаніяхъ городничаго, далеки отъ истиннаго потребленія, тѣмъ болѣе, что въ городѣ проживаетъ десятка два богатыхъ людей, годовая потребность которыхъ деньгами въ хлѣбъ и мясо можетъ простираться до 4 тысячъ руб.; по исключеніи этой суммы на долю остальныхъ 800 душъ придется *девять тысячъ рублей; а на одного меньше 3 руб. въ годъ.*

<i>Доходы</i> —по смѣтѣ дохода опредѣлено	443 руб. 3 коп.
въ теченіе года израсходовано	396 — 98½ —
<hr/>	
За тѣмъ осталось	46 — 4½ —

Съ каждой рабочей ревизской души мужскаго пола въ городскую казну поступило	3 — 17 —
Городъ имѣетъ пансіоннаго капитала	118 — 88½ —
городскаго —	1,677 — 3¾ —
<hr/>	
Итого	1,795 — 92¼ —

Подати и недоимки.

Въ теченіе 1857 г. недоимокъ съ окладомъ слѣдовало взыскать	972	р.	90	к.
Взыскано	783	—	70	—
<hr/>				
Въ недоимкѣ осталось.	189	—	20	—

Съ каждой ревизской души (по 10-й ревизіи 279 христіанъ и евреевъ) мужскаго пола взыскано по 2 руб. 81 коп.; а на каждого рабочаго состоятельнаго плательщика приходится по 6 руб. 27 коп.

Хлѣба посяно 40 четвертей озимаго, 30 яроваго и 50 картофеля; можно надѣяться получить до 300 четвертей озимаго и яроваго и 300 четвертей картофеля.—Хозяйствомъ занимается 40 человекъ. На одного хозяина приходится $7\frac{1}{2}$ четвертей озимаго и яроваго и столько же картофеля. На продовольствіе всѣхъ жителей города стало быть недостаетъ 100 четвертей зерноваго хлѣба и 200 четвертей картофеля.

№ 2.

Народонаселеніе по сословіямъ.

	(По отчетамъ городничаго).	Показан. комитет.
Дворянъ потомственныхъ	27	111 м. 35 ж.
Духовенства православнаго:		
Священно-служителей съ семействами	9	} 10 — 13 —
Церковно-служителей	17	
Духовенства Римско-католическаго:		
Священно-служителей	2	2
Церковно-служителей	2	»
Еврейскихъ должностн. лицъ и ихъ семейс.	11	5 — 6 —
Гражданъ	1	
Купцовъ изъ евреевъ	1	22 — 18 —
Мѣщанъ христіанъ	406	} 249 — 269 —
— евреевъ	131	
Казенныхъ крестьянъ	71	45 — 31 —
Военнаго вѣдомства служащихъ	5	4 — 2 —
Чиновниковъ гражданскаго вѣдомства	36	» — — —

Отставныхъ военнаго вѣдомства	4	нижн. чиновъ. 3 муж. 8 жен.
— гражданскаго вѣдомства	8	
Учениковъ	75	
Лицъ не принадлежащихъ къ вышеупомяну- тымъ разрядамъ	»	2 — »
	<hr/>	
	835	453 — 382 жен.
		815 обоихъ пол.

№ 3.

Въ почтовой станци.

<i>Получается:</i>	<i>Отправляется:</i>
Простыхъ писемъ до 1,500	болѣе 1,500
Страховыхъ — 70	отъ 100 200
Денежныхъ отъ 150 до 200	— 190 250
На сумму не свыше 65 тыс. руб.	до 10 тысячъ рублей.
Посылокъ отъ 70 до 150	16 — 50
на сумму отъ 700 до 2,600 руб.	свыше . 200 руб.
Простыхъ казен. пакетовъ до 2,000	болѣе 1,000
Денежныхъ отъ 30 до 100	отъ 100 300
На сумму отъ 1,000 до 21,000 р.	7,000 руб.
Тюковъ. — 30 — 160	20 — 50.

№ 4.

<i>Въ 10 лѣтъ</i>	<i>Въ годъ.</i>
Въ 1849 г. 755 р. 83 ¹ / ₂ к., Земскаго сбора	за 43 р. 48 ¹ / ₂ к.
— 1850 — 922 — 70 ¹ / ₂ — рыбную ловлю и	50 — 63 —
— 1851 — 198 — 78 — другіе предметы	41 — 64 —
— 1852 — 382 — 3 ³ / ₄ — — —	25 — 33 —
— 1853 — 557 — 97 ¹ / ₂ — — —	42 — 72 ¹ / ₂ —
	<hr/>
2,817 — 63 ¹ / ₄ —	203 — 81 —
— 1554 — 536 — 47 ³ / ₄ — другіе предметы	5 — 75 —
— 1855 — 923 — 86 ¹ / ₂ — — —	43 — 80 —

Въ 10 лѣтъ.					Въ годъ.		
Въ 1856 г.	55 р.	$21\frac{3}{4}$ к.	другіе предметы		64 р.	20 к.	
— 1857 —	396 —	$98\frac{1}{2}$ —	—	—	38 —	$61\frac{2}{5}$ —	—
— 1858 —	699 —	$80\frac{3}{4}$ —	—	—	44 —	40 —	—
<hr/>					<hr/>		
	2,612	$36\frac{1}{4}$	—		196	$76\frac{2}{5}$	—

ОПЕЧАТКИ:

<i>Стр.</i>	<i>Строки</i>	<i>Напечатано:</i>	<i>Должно читать:</i>
6—7	1	№ 5	№ 4
9	1	№ 4	№ 5
117	Въ заголовкѣ	Штубенберга	Штубенберга.
128	сверху 10-я въ правой графѣ.	<i>Привезено:</i> Многія суда остались за недостаткомъ груза. хлѣба на 6,850 р., и т. д.	Многія суда остались за недо- статкомъ груза. <i>Привезно:</i> хлѣба на 6,500 р. и т. д.
130	Въ заголовкѣ	О угрузившихся	Огрузившихся.
138	сверху 1-я	в.; по Муховицу	в.; по Мухавцу
161	сверху 1-я	Таблица II	Таблица II.
162	сверху 4-я	Гродняскими	Гродненскими.
248	Въ 4-й графѣ	Дѣвушекъ	Дѣвиць.
285	сверху въ послед- ней графѣ Сверху 11-я.	Примѣванія Дрова.	Примѣчаніе. Дрова.



02 -

МАТЕРІАЛЫ

ДЛЯ

ГЕОГРАФІИ И СТАТИСТИКИ

РОССІИ,

СОБРАННЫЕ ОФЦЕРАМИ ГЕНЕРАЛЬНАГО ШТАБА.

ГРОДНЕНСКАЯ

ГУБЕРНІЯ.

СОСТАВИТЕЛЬ

Членъ-Сотрудникъ ИМПЕРАТОРСКАГО Русскаго Географическаго Общества

ГЕНЕРАЛЬНАГО ШТАБА ПОДПОЛКОВНИКЪ

П. Бобровскій.

Часть вторая.

ПРИЛОЖЕНІЯ.

САНКТПЕТЕРБУРГЪ.

ВЪ ТИПОГРАФІИ ДЕПАРТАМЕНТА ГЕНЕРАЛЬНАГО ШТАБА.

1863.

КЪ ПЕЧАТИ ОДОБРЕНО.

С. Петербургъ, 4-го октября 1862 года.

- **Главный редакторъ статистическихъ изданій
Департамента Генеральнаго Штаба,**

Генералъ-Лейтенантъ Клавъ Голлицинъ.

ОГЛАВЛЕНІЕ

ПРИЛОЖЕНІЙ КО ВТОРОЙ ЧАСТИ ОПИСАНІЕ ГРОДНЕНСКОЙ ГУБЕРНІИ.

ПРИЛОЖЕНІЯ КЪ НАРОДНОЙ ДѢЯТЕЛЬНОСТИ.

№№	Стр.
1.	2
2.	4
3.	5
4. а)	6—7
5.	
а)	9
б)	10
в)	11
г)	12
д)	12
е)	13
ж)	14
з)	19
и)	18
6.	19
7.	21
8. а)	24
9.	
а)	29
10.	30
11.	31
12.	34
13.	35
14.	37

№ №	Стр.
15. Употребленіе лѣсовъ: а) стоимость лѣсныхъ матеріаловъ, отпущенныхъ изъ устроенныхъ и неурстроенныхъ лѣсныхъ дачъ; б) отпускъ лѣса въ 1856, 1857 и 1858 годахъ.	40
16. Вѣдомость проданному лѣсу въ періодъ съ 1846, 1847, 1857, 1858 г.: а) назначено по смѣтѣ, б) продано изъ неурстроенныхъ дачъ, в) исчисленіе остатка	43
17. Така: а) на жерди и колья, б) на лѣсныя издѣнія, в) на казенные лѣсныя матеріалы, г) на дубовое дерево, д) на казенный дровяной лѣсъ	46
18. Лѣсопромышленныя заведенія	52
19. Побочное въ лѣсахъ пользованіе (1847—1858): а) число лѣсныхъ статей, б) количество и в) доходъ съ оброчныхъ статей, г) дѣйствительные доходы, д) доходъ съ лѣсовъ и оброчныхъ статей вмѣстѣ.	53
20. Лѣсные доходы: а) по всѣмъ казеннымъ лѣсамъ (1847 — 1858) (на особомъ полулистѣ) б) распределеніе доходовъ по предметамъ.	61
21. Недонимки (1847 — 1858): а) вообще по лѣсамъ, б) по лѣсоисстребленіямъ и за оброчныя статьи.	62
22. О лѣсныхъ пожарахъ и самовольныхъ порубкахъ (1847 — 1858).	66
23. Состояніе государственныхъ крестьянъ	
А) За 1858 годъ: а) населеніе по округамъ, б) оброчныя статьи и капиталы, в) хлѣбные запасы, г) разныя свѣдѣнія, д) количество скота, число выданныхъ билетовъ крестьянамъ и вспомогательныя кассы, е) общественные денежные сборы и недонимки, ж) состояніе мірскихъ капиталовъ	70
Б) Состояніе государственныхъ крестьянъ по новѣйшимъ свѣдѣніямъ: а) дѣятельная вѣдомость о степени урожая и б) употребленіе продуктовъ	84
24. Поземельный оброкъ и подати	85
25. а) Данные о Евреяхъ земледѣльцахъ за 1860 г. и б) состояніе ихъ хозяйства	88
26. Исчисленіе барщинной повинности	90
27. Свѣдѣнія о помѣщичьихъ имѣніяхъ за 1858 годъ, собранныя капитаномъ Бульскимъ: а) число крестьянъ, б) количество земли, в) количество земли и лѣсу по разрядамъ имѣній, г) количество скота въ помѣщичьихъ имѣніяхъ	92
28. О фабрикахъ и заводахъ по уѣздамъ (1860)	97
29. Пятнадцатилѣтняя вѣдомость, о фабрикахъ и заводахъ въ губерніи, по отчетамъ начальника губерніи	98
30. Семилѣтняя вѣдомость о томъ же, по таблицамъ губернскаго статистическаго комитета	99
31. О фабрикахъ и заводахъ по разрядамъ производства: а) изъ отчетовъ г. начальника губерніи, б) по таблицамъ губернскаго статистическаго комитета	100
32. Извлеченіе о фабрикахъ и заводахъ изъ свѣдѣній, находящихся въ казенной палатѣ	102
33. Доходы по питейнымъ откупамъ: а) по чарочнымъ откупамъ (1828 — 1858), б) Вѣдомость о питейно-акцизныхъ доходахъ и расходахъ (1851—1859), в) доходы за патенты и ярлыки, г) объ откупныхъ недонимкахъ (1855 — 1859), е) количество трехъ-пробнаго вина, оплаченнаго акцизомъ (1851—1859).	103
34. Число и сила винокуренныхъ заводовъ за 1859 годъ.	
35. Число и сила винокуренныхъ, пивоваренныхъ, медоваренныхъ и водочныхъ заводовъ за 1860—1861 годъ.	108
б) Количество трехъ-пробнаго вина, дозволеннаго къ выкуркѣ и отпущеннаго за періодъ 1860 и 1861 годъ.	111
в) Количество акциза, поступившаго въ 1860 и 1861 годы	112

№ №	Стр.
36. Число ремесленниковъ въ городахъ и селахъ	113
37. Число купеческихъ капиталовъ съ 1843 по 1857 годъ	115
38. <i>О судоходствѣ, количествахъ и цѣнности грузовъ.</i>	
А) По системѣ Нѣмана и Щары, съ 1802 по 1838 г. по Штукенбергу, съ 1844 по 1859 г., по свѣдѣніямъ вѣдомства путей сообщенія и съ 1843 по 1857 годъ изъ отчетовъ начальника губерніи.	117
Б) По системѣ Буга 1) съ 1811 по 1838—по Штукенбергу; 2) изъ отчетовъ по Бугу, Днѣпровско-Бугскому каналу и р. Рытѣ—съ 1843 по 1857, 3) по свѣдѣніямъ XII округа путей сообщенія съ 1849 по 1859 годъ	126
39. А) Подробныя свѣдѣнія о родѣ, количествахъ и цѣнности грузовъ за 1857 годъ— по свѣдѣніямъ XII округа путей сообщенія: а) по Нѣману и Щарѣ, б) по Западному Бугу.	131
Б) Тоже самое за 1860 годъ: а) по Щарѣ и Нѣману, б) по Мухавцу и Бугу	141
40. Родъ, величина и цѣнность предметовъ на прошедшихъ и разгрузившихся судахъ для мѣстнаго потребленія	146
41. <i>О ярмаркахъ вообще съ обозначеніемъ цѣнности привоза съ 1843 по 1859 г.:</i>	
а) по губерніи, б) по уѣздамъ въ 1859 и 1860, в) по городамъ—съ 1848 по 1860 годъ, г) о привозѣ на ярмарки въ 1849, 1854 и 1857 годахъ, д) распределеніе ярмарокъ по цѣнности привоза; е) ярмарочные дни по календарю 1857 г., ж) тоже въ 1859 году, з) исчисленія ярмарокъ въ 1859 году	149
42. табл. I. Цѣнность привоза товаровъ на Зельвянскую ярмарку съ 1853 по 1859 съ раздѣленіемъ на разряды.	161
Табл. II. Распределеніе привоза въ 1857, 1858 и 1859 годахъ по числу партій и разрядамъ товаровъ	—
Табл. III. Изъ какихъ мѣстъ привозились товары	168
Табл. IV. Привозъ и продажъ товаровъ съ 1845 по 1857 годъ.	170
Табл. V. Распределеніе товаровъ на русскіе, европейскіе и азіатскіе.	171
Табл. VI. Число посѣтителей на Зельвянской ярмаркѣ	172
Табл. VII. Распределеніе посѣтителей по вѣроисповѣданіямъ.	175
Табл. VIII. Тоже, по роду занятій	176
Табл. IX. Тоже, по времени прибытія на ярмарку	177
X. Доходъ ярмарки и страціонный и дѣйствительный по 12-ти лѣтней сложности.	—
Табл. XI. Расходъ ярмарки по 12-лѣтней сложности.	179
Табл. XII. Цѣнность продуктовъ на ярмаркѣ 1860 года.	—
43. Число училищъ школъ и учащихся въ 1817 году: а) приходскія и б) уѣздныя.	182
44. Замѣтки о преобразованіяхъ по учебному округу въ Гродненской губерніи съ 1843 года	184
45. Общія свѣдѣнія о числѣ учащихся: а) по Гродненской дирекціи съ 1844 по 1849 г. и б) Бѣлостоку	188
46. а) Изъ какихъ источниковъ содержались заведенія; б) о книжной продажѣ и в) состояніе фундаментальной библіотеки	193
47. а) Суммы, ассигнуемыя на содержаніе училищъ Гродненской дирекціи, б) фундаши, завѣщанныя на училища Гродненской губерніи; в) распоряженія министерства народнаго просвѣщенія, 21 сентября 1859 года; г) вообще выводы о суммахъ и процентахъ съ фундашей за три года (1857—1859), д) расходы по показанію казенной палаты въ 1859 году	200
(а Частныя свѣдѣнія о состояніи заведеній, состоящихъ въ вѣдѣніи министер-	

№№	Стр.
ства народнаго просвѣщенія по уѣздамъ; б) сельскія приходскія училища, состоящія въ вѣдомствѣ палаты государственныхъ имуществъ	208
49. О частныхъ еврейскихъ училищахъ: а) первоначальное устройство и б) дальнѣйшее развитіе	220
50. Казенныя еврейскія училища: а) общія свѣдѣнія, б) о содержаніи еврейскихъ училищъ, в) состояніе еврейскихъ училищъ въ 1860 г.—Дѣвичьи пансіоны	223
51. Духовныя училища: а) Жировицкое, б) Гродненское	329
52. Сокольское писарско-егерское училище	232
53. <i>Бѣлостокскій институтъ</i> : число воспитанницъ съ 1848 по 1860 годъ	234
54. Способы и средства института	236
55. Нормальный расходъ по разнымъ статьямъ	237
56. Расходы на содержаніе института съ 1848 по 1860 годъ: а) за каждый годъ по вѣсьмъ статьямъ и б) по каждой статьѣ особо	241
57. Капиталы института: неприкосновенный, экономическій и церковный	243
58. Число и родъ училищъ и число учащихся — вообще, по поламъ, сословіямъ и вѣроисповѣданіямъ	244
59. Тоже въ 1860 году	248
60. Свѣдѣнія о <i>газетахъ и журналахъ</i> , получаемыхъ въ Гродненской губерніи	254
61. Число <i>подсудимыхъ</i> Гродненской губерніи съ 1848 по 1857 годъ	258
62. Число арестантовъ, сосланныхъ въ Сибирь и другія мѣста съ 1849 по 1859 г.	265
63. а) О числѣ и родѣ преступленій вообще съ 1843 по 1859 годъ	266
б) О преступленіяхъ государственныхъ крестьянъ	270
64. а) Число арестантовъ по 9 городскимъ острогамъ съ 1849 по 1859 годъ	274
б) О большихъ арестантахъ	278
65. Состояніе арестантовъ по каждой тюрьмѣ съ 1848 по 1859 годъ	180
66. Количество дровъ и другихъ матеріаловъ на отопленіе и освѣщеніе тюремныхъ замковъ	281
67. Расходъ на ремонтъ и починки	287
68. Расходъ денегъ на содержаніе арестантовъ съ 1849 по 1859 годъ на продовольствіе и вещи	289
69. Расходъ денегъ на содержаніе служащихъ и канцелярію	290
70. Число судебныхъ приговоровъ и число арестантовъ съ 1843 по 1857 годъ	291
71. О <i>рекрутскихъ наборахъ</i> : а) съ 1843 по 1857 г., б) сговмость сдачи рекрута по 10 наборамъ, в) время наборовъ, г) исчисленіе рекрутъ по сословіямъ, д) число рекрутъ въ уѣздахъ по послѣднимъ 2 наборамъ—1855 года, е) лѣта и ростъ рекрутъ, ж) число забракованныхъ рекрутъ	294
72. О наборахъ съ 1802 по 1843 годъ	306
73. О сословіяхъ, отбывавшихъ рекрутскую повинность въ послѣдній общій государственный наборъ	312
74. Подводная повинность 1820 года	317
75. Состояніе <i>государственныхъ доходовъ и расходовъ</i> за 1859 годъ	318
76. Табель доходовъ (1859 года)	319
77. Раскладна податей въ 1859 году	324
78. Расходы по губернскому росписанію 1856, 1857 и 1858 годовъ	327
79. Приходъ и расходъ суммъ, принадлежащихъ разнымъ мѣстамъ и лицамъ	328
80. Приходъ и расходъ суммъ земскихъ сборовъ	331
81. Расходы земскихъ повинностей (1859 годъ)	335
82. Размѣръ платимыхъ податей и земскихъ повинностей	337


№ №	Стр.
83. Распределение приходовъ и расходовъ на земскія повинности	342
84. Подати и недоимки по земскимъ сборамъ (1843—1857)	353
85. Подробный расходъ земскихъ сборовъ въ трехлѣтіе съ 1855 по 1857 годы и смѣта 1860 года.	357
86. <i>Правительственные учрежденія</i>	363
87. Перечень дѣлъ въ судебныхъ мѣстахъ 1848—1859 годовъ.	367
88. Движеніе дѣлъ въ судебныхъ мѣстахъ низшихъ инстанцій 1848—1859 годы.	372
89 и 90. Перечневые отчеты о дѣлахъ, поступившихъ въ сенатъ 1848—1859 годы.	373
91. Перечень дѣлъ и подсудимыхъ по вѣстямъ и отсутственнымъ мѣстамъ.	374
92. Количество совершенныхъ и явленныхъ актовъ и количество пошлинъ	—
93. О числѣ опекуновъ 1843—1857 годовъ	37
94. Обороты приказа общественнаго призрѣнія 1843—1857 г.	378
95. Приказъ общественнаго призрѣнія.	379
96. Стоимость содержанія больныхъ и призрѣваемыхъ въ заведеніяхъ приказа и военно-временныхъ больницъ 1848—1859 годовъ	382
97. <i>Учрежденія по врачебной части</i> 1843—1858 годахъ	383
98. Свѣдѣнія о числѣ больныхъ и умершихъ 1855—1859 въ лечебныхъ заведеніяхъ и въ частной практикѣ	385
99. Число больныхъ и умершихъ въ Гродненскомъ и Брестскомъ военныхъ госпиталяхъ 1848—1859, а также и въ Бѣлостокскомъ 1848—1856 годахъ	389
100. О родѣ болѣзней въ Брестскомъ военномъ госпиталѣ	391

Приложенія къ очерку городовъ и замѣчательныхъ мѣстъ.

№ №	Стр.
1. Общія свѣдѣнія о городахъ, по Ляхницкому, и сравнительныя данныя.	2
2. Сравнительная вѣдомость о числѣ домовъ и жителей въ городахъ въ 1843 и 1857 годахъ	5
3. Количество земли въ городахъ, по показанію полиціи	8
4. Населеніе городовъ за 1857 годъ и разныя статистическія данныя для населенія по сословіямъ, вѣроисповѣданіямъ, 10-й ревизіи; число церквей, лавокъ и проч	10
5. Число жителей по сословіямъ изъ статистическаго комитета	15
6. Вѣдомость о количествѣ скота въ городахъ	17
7—8. Число фабрикъ, заводовъ и ремесленниковъ въ городахъ, а также о числѣ купцовъ и ихъ капиталахъ, о винокуренныхъ заводахъ, питейныхъ домахъ и разнаго рода заведеніяхъ.	19
9. Приходъ и расходъ городскихъ суммъ за 10 лѣтъ (особая таблица).	24
1—12. Городскіе доходы и расходы въ 1860 году, городскія недоимки и капиталы, хранящіеся въ приказѣ общественнаго призрѣнія	26
<i>Къ очерку Гродно.</i>	
1—3. Площади и улицы, замѣчательные дома и разныя статистическія данныя	40
<i>Къ очерку г. Бреста.</i>	
1—6. Число церквей, монастырей, домовъ; народонаселеніе, рождаемость смертность. — Торговья цѣны, число арестантовъ въ тюрьмѣ и полиціи. Число войскъ, располагающихся въ г. Брестѣ. Доходы и расходы	34
<i>Къ г. Бѣлостоку.</i>	
1—3. Разныя статистическія данныя въ 1835—1845. Лучшіе дома. Число жителей	

VI.

№ №	Стр.
по сословіямъ, вѣроисповѣданіямъ и 10 ревизіи; доходы и расходы	48
<i>Къ Слободу.</i>	
1—5. Улицы съ показаніемъ домовъ; народонаселеніе по сословіямъ, вѣроисповѣданіямъ по 10 ревизіи; число родившихся и умершихъ; фабрики, заводы и мельницы, пожарные инструменты, приходъ и расходъ	52
<i>Къ Бальску.</i>	
1—4. Улицы и переулки. Статистическія данныя о числѣ домовъ, количествѣ земли, народонаселенія; сборъ продуктовъ и цѣны на оныя; приходъ и расходъ	58
<i>Къ Волковиску.</i>	
1—4. Площади и улицы; народонаселеніе по сословіямъ, вѣроисповѣданіямъ по 10 ревизіи, число родившихся, умершихъ и сочетавшихся бракомъ. Разныя статистическія данныя. Доходы и расходы	61
<i>Къ Кобриму.</i>	
1—2. Вѣдомость о народонаселеніи съ 1848 по 1859 г.; среднія цѣны продуктовъ 1860 года	66
Лучшіе дома въ Соколѣ	67
<i>Къ описанію заштатнаго г. Дроичина.</i>	
1—4. Разныя статистическія данныя, народонаселеніе по сословіямъ. Почтовая корреспонденція; приходъ и расходъ	68



4940/c